

Nr.	Bezeichnung	Ergebnis 2014	Ergebnis 2013
1	2	3	4
Aktiva			
1	Anlagevermögen	51.194.355,77	51.609.682,95
1.1	Immaterielle Vermögensgegenstände	698.533,00	723.940,00
1.1.1	Konzessionen, Lizenzen und ähnliche Rechte <i>02400000 Lizenzen, DV-Software</i>	6.769,00 6.769,00	6.103,00 6.103,00
1.1.2	Geleistete Investitionszuweisungen und -zuschüsse <i>03520000 Geleistete Investitionszuschüsse an Gemeinden (GV)</i> <i>03570000 Geleistete Investitionszuschüsse an private Unternehmen</i> <i>03580000 Geleistete Investitionszuschüsse an übrige Bereiche</i>	691.764,00 7.417,00 16.240,00 668.107,00	717.837,00 7.917,00 8.120,00 701.800,00
1.2	Sachanlagen	49.138.717,08	49.714.010,21
1.2.1	Grundstücke, grundstücksgleiche Rechte <i>05000000 Unbebaute Grundstücke</i> <i>05100000 Bebaute Grundstücke - mit eigenen Bauten -</i> <i>05110000 Bebaute Grundstücke - fremden Bauten -</i>	8.247.519,40 6.116.097,33 2.114.250,45 17.171,62	8.372.976,97 6.211.269,90 2.144.535,45 17.171,62
1.2.2	Bauten einschließlich Bauten auf fremden Grundstücken <i>05310000 Kindergärten, -tagesstätten und -horte, Jugend- und Freizeiteinrichtungen</i> <i>05330000 Sportanlagen, Schwimm- und Hallenbäder</i> <i>05350000 Theater, Bürgerhäuser, Büchereien / Bibliotheken</i> <i>05360000 Brand- und Katastropheneinrichtungen</i> <i>05370000 Leichenhallen, sonstige Friedhofsgebäude</i> <i>05390000 Sonstige Betriebsgebäude</i> <i>05400000 Verwaltungsgebäude</i> <i>05500000 andere Bauten</i> <i>05600000 Grundstückseinrichtungen</i>	8.399.152,40 2.479.583,00 587.793,40 2.571.779,00 691.981,00 113.074,00 594.188,00 1.086.105,00 263.823,00 10.826,00	7.554.564,50 1.609.705,00 612.315,50 2.648.245,00 716.817,00 125.513,00 611.811,00 1.116.275,00 100.664,00 13.219,00
1.2.3	Sachanlagen im Gemeingebrauch, Infrastrukturvermögen <i>06130000 Gemeindestraßen, Straßen innerhalb von Ortsdurchfahrzonen</i> <i>06190000 Sonstiges allgemeines Infrastrukturvermögen</i> <i>06240000 Friedhofsanlagen</i> <i>06491000 Sonstige Gewässerbauten</i> <i>06560000 Kanalisation</i> <i>06580000 Nutzwasseranlagen</i> <i>06600000 Wald (Grundstück inkl. Aufwuchs)</i>	30.509.757,16 5.253.036,53 175.714,00 93.227,21 163.911,00 3.435.523,00 4.510.865,00 16.877.480,42	30.473.259,66 5.253.160,00 181.431,00 73.294,24 0,00 3.495.227,00 4.592.667,00 16.877.480,42
1.2.4	Anlagen und Maschinen zur Leistungserstellung <i>07000000 Anlagen der Energieversorgung und Betriebstechnik</i> <i>07600000 Medienbestand der Bibliotheken und anderer Leistungseinrichtungen</i>	253.458,00 93.678,00 159.780,00	256.938,00 97.158,00 159.780,00
1.2.5	Andere Anlagen, Betriebs- und Geschäftsausstattung <i>08090000 Sonstige Andere Anlagen</i> <i>08100000 Fuhrpark</i> <i>08400000 Sonstige Betriebsausstattung</i> <i>08500000 Büromaschinen, Organisationsmittel, Datenverarbeitungs- und</i> <i>08600000 Büromöbel und sonstige Ausstattungsgegenstände</i> <i>08800000 sonstige Geschäftsausstattung</i>	966.435,09 0,00 487.122,61 433.651,05 4.576,00 36.371,96 4.713,47	985.700,36 93,00 529.271,61 396.150,28 8.321,00 46.926,00 4.938,47
1.2.6	Geleistete Anzahlungen und Anlagen im Bau <i>09510000 Anlagen im Bau - Hochbau</i> <i>09520000 Anlagen im Bau - Tiefbau</i> <i>09530000 Anlagen im Bau - Sonstige Baumaßnahmen</i>	762.395,03 31.251,16 692.134,52 39.009,35	2.070.570,72 1.147.542,93 714.420,60 208.607,19

Nr.	Bezeichnung	Ergebnis 2014	Ergebnis 2013
1	2	3	4
Aktiva			
1.3	Finanzanlagen	1.357.105,69	1.171.732,74
1.3.3	Beteiligungen	1.313.547,49	1.128.149,39
	13509000 Anteile Zweckverbände	1.047.331,39	1.047.331,39
	13909000 Sonstige Anteile	266.216,10	80.818,00
1.3.5	Wertpapiere des Anlagevermögens	27.458,20	27.483,35
	15040100 Wertpapiere des Anlagevermögens (Fondsanteil Versorgungsrücklage) für Aktive	11.419,25	12.192,75
	15040200 Wertpapiere des Anlagevermögens (Fondsanteil Versorgungsrücklage) für Passive	16.038,95	15.290,60
1.3.6	Sonstige Ausleihungen (sonstige Finanzanlagen)	16.100,00	16.100,00
	16000000 Genossenschaftsanteile	16.100,00	16.100,00
2	Umlaufvermögen	2.030.920,10	3.222.057,92
2.1	Vorräte einschließlich Roh-, Hilfs- und Betriebsstoffe	45.053,42	45.053,42
	20000000 Roh-, Hilfs- und Betriebsstoffe	45.053,42	45.053,42
2.3	Forderungen und sonstige Vermögensgegenstände	834.857,14	1.049.721,25
2.3.1	Forderungen aus Zuweisungen, Zuschüssen, Transferleistungen, Investitionszuweisungen, und -zuschüssen und Investitionsbeiträgen	380.189,57	398.070,86
	22510000 Forderungen aus Investitionszuweisungen gegen das Land	376.586,27	394.131,94
	22700000 Forderungen aus Transferleistungen	3.603,30	8.450,64
	22940000 Wertberichtigungen zu Transferleistungen	0,00	-4.511,72
2.3.2	Forderungen aus Steuern und steuerähnlichen Abgaben, Umlagen	189.586,50	171.184,59
	23000000 Forderungen aus Steuern	191.782,40	179.419,74
	23400000 Forderungen aus Gebühren	15.292,26	18.832,75
	23600000 Forderungen aus Beiträgen	52.801,14	23.457,10
	23900000 Wertberichtigungen zu Forderungen aus Steuern und Abgaben	-70.289,30	-50.525,00
2.3.3	Forderungen aus Lieferungen und Leistungen	496,78	24.179,28
	24010000 Forderungen aus privatrechtlichen Lieferungen und Leistungen (Inland) der Investitionstätigkeit	0,00	23.600,00
	24020000 Forderungen aus privatrechtlichen Lieferungen und Leistungen (Inland) der laufenden Verwaltungstätigkeit	488,75	571,25
	24912000 Einzelwertberichtigungen zu Forderungen aus Lieferungen und Leistungen aus laufender Verwaltungstätigkeit	8,03	8,03
2.3.4	Forderungen gegen verbundene Unternehmen und gegen Unternehmen, mit denen ein Beteiligungsverhältnis besteht, und Sondervermögen	0,00	10.000,00
	25330000 Sonstige Forderungen gegen verbundene Unternehmen und Sondervermögen, die der laufenden Verwaltungstätigkeit zuzuordnen sind	0,00	10.000,00
2.3.5	Sonstige Vermögensgegenstände	264.584,29	446.286,52
	26011000 Anrechenbare Vorsteuer 19 %	32,31	0,00
	26200000 Sonstige Umsatzsteuer-Forderungen	17.967,85	27.625,50
	26640000 Sonstige Forderungen - Rechnungsabgrenzung	190.835,66	372.037,59
	26650000 Sonstige Forderungen, die nicht der Investitions- und Finanzierungstätigkeit zuzuordnen sind	51.182,38	40.567,30
	26790014 Forderungen aus DLG Konto Sonstige Verbindlichkeiten - Entgeltumwa - 48931000	255,00	0,00
	26799900 Forderungen aus durchlaufenden Posten (VV-Konten)	0,00	1.562,68
	26900000 Andere sonstige Vermögensgegenstände	3.923,00	3.275,00
	26910000 Überzahlungen	388,09	1.218,45
2.4	Flüssige Mittel	1.151.009,54	2.127.283,25
	28002000 Sparkasse	309.582,49	843.834,50
	28003000 VR Bank	460.827,43	959.494,78

Nr.	Bezeichnung	Ergebnis 2014	Ergebnis 2013
1	2	3	4
Aktiva			
	28004000 Festgeld VR	0,00	1,73
	28006000 Rücklagen	24.430,98	0,00
	28007000 Postbank	32.378,69	171,77
	28008000 Rücklage a.o. Überschuss	107.450,15	107.450,15
	28009000 Gebührenaussgleichsrücklage	213.201,73	213.201,73
	28800000 Kasse	3.138,07	3.128,59
3	Rechnungsabgrenzungsposten	1.756,53	11.492,78
	29000000 Aktive Rechnungsabgrenzung aus Lieferungen und Leistungen	730,86	961,13
	29800000 Andere aktive Jahresabgrenzungsposten	1.025,67	0,00
	29800001 Andere zahlungswirksame Jahresabgrenzungsposten - Beamtenbezüge	0,00	10.531,65
	Summe Aktiva	53.227.032,40	54.843.233,65

Nr.	Bezeichnung	Ergebnis 2014	Ergebnis 2013
5	6	7	8
Passiva			
1	Eigenkapital	34.925.349,04	35.688.567,21
1.1	Netto-Position	31.625.699,57	31.625.699,57
	30000000 Netto-Position	31.625.699,57	31.625.699,57
1.2	Rücklagen, Sonderrücklagen und Stiftungskapital	4.062.867,64	3.931.212,11
1.2.1	Rücklagen aus Überschüssen des ordentlichen Ergebnisses	3.497.350,17	3.677.554,40
	32500000 Rücklagen aus Überschüssen des ordentlichen Ergebnisses	3.497.350,17	3.677.554,40
1.2.2	Rücklagen aus Überschüssen des außerordentlichen Ergebnisses	565.517,47	253.657,71
	32600000 Rücklagen aus Überschüssen des außerordentlichen Ergebnisses	565.517,47	253.657,71
1.3	Ergebnisverwendung	-763.218,17	131.655,53
1.3.1.1	Ordentliche Ergebnisse aus Vorjahren	0,00	0,00
	33101000 ordentliches Ergebnis Haushaltsjahr 2009	-1.652.504,79	-1.652.504,79
	33101010 ordentliches Ergebnis Haushaltsjahr 2010	-572.525,60	-572.525,60
	33101020 ordentliches Ergebnis Haushaltsjahr 2011	-963.529,32	-963.529,32
	33101030 ordentliche Ergebnisse Ausgleich	1.125.816,83	945.612,60
	33101040 ordentliches Ergebnis Haushaltsjahr 2012	2.242.947,11	2.242.947,11
	33101050 ordentliches Ergebnis Haushaltsjahr 2013	-180.204,23	0,00
1.3.2	Jahresüberschuss / Jahresfehlbetrag	-763.218,17	131.655,53
1.3.2.1	Ordentlicher Jahresüberschuss / Jahresfehlbetrag	-791.722,90	-180.204,23
1.3.2.2	Außerordentlicher Jahresüberschuss / Jahresfehlbetrag	28.504,73	311.859,76
2	Sonderposten	10.385.809,66	10.099.171,30
2.1	Sonderposten für erhaltene Investitionszuweisungen, -zuschüsse und Investitionsbeiträge	9.209.408,30	8.906.375,53
2.1.1	Zuweisungen vom öffentlichen Bereich	3.883.015,00	3.431.040,85
	36000000 Sonderposten aus Zuweisungen vom Bund	70.238,00	74.921,00
	36000990 Sonderposten aus Zuweisungen vom Bund	104.036,00	107.898,00
	36010000 Sonderposten aus Zuweisungen vom Land	1.603.772,00	1.710.518,00
	36020000 Sonderposten aus Zuweisungen von Gemeinden (GV)	526.967,00	558.803,00
	36030000 Sonderposten aus Zuweisungen von Zweckverbänden	45.436,00	49.415,00
	36210000 Sonderposten aus pauschalen Investitionszuweisungen vom Land	150.483,00	171.019,00
	36400000 Sonderposten aus bedingt rückzahlbaren Zuweisungen für Investitionen von Bund	311.406,00	0,00
	36410000 Sonderposten aus bedingt rückzahlbaren Zuweisungen für Investitionen von Land	500.330,00	249.956,00
	36410990 Sonderposten aus bedingt rückzahlbaren Zuweisungen für Investitionen vom Land - Konjunkturprogramm	393.682,00	407.938,00
	36420000 Sonderposten aus bedingt rückzahlbaren Zuweisungen für Investitionen von Gemeinden (GV)	77.946,00	0,00
	36430000 Sonderposten aus bedingt rückzahlbaren Zuweisungen für Investitionen von Zweckverbänden und dergl.	98.719,00	100.572,85
2.1.2	Zuschüsse vom nicht öffentlichen Bereich	579.295,16	524.736,73
	36170000 Sonderposten aus Zuschüssen von privaten Unternehmen	197.974,00	205.215,00
	36180000 Sonderposten aus Zuschüssen von übrigen Bereichen	152.590,16	159.820,73
	36570000 Sonderposten aus bedingt rückzahlbaren Zuschüssen für Investitionen von privaten Unternehmen	20.075,00	21.131,00
	36580000 Sonderposten aus bedingt rückzahlbaren Zuschüssen für Investitionen vom übrigen Bereich	208.656,00	138.570,00
2.1.3	Investitionsbeiträge	4.747.098,14	4.950.597,95
	36600000 Sonderposten aus Beiträgen	4.747.098,14	4.950.597,95
2.2.	Sonderposten für den Gebührenaussgleich	355.747,36	350.045,77
	36900000 Sonstige Sonderposten, maßnahmenbezogen	355.747,36	350.045,77
2.4.	Sonstige Sonderposten	820.654,00	842.750,00
	36902000 Sonstige Sonderposten	820.654,00	842.750,00

Nr.	Bezeichnung	Ergebnis 2014	Ergebnis 2013
5	6	7	8
Passiva			
3	Rückstellungen	1.731.416,00	3.179.790,95
3.1	Rückstellungen für Pensionen und ähnliche Verpflichtungen	1.712.716,00	1.773.355,42
	37000000 Verpflichtungen für eingetretene Pensionsfälle	1.163.842,00	1.178.333,00
	37010000 Verpflichtungen für unverfallbare Anwartschaften	321.429,00	289.155,00
	37100000 Verpflichtungen für Altersteilzeit und ähnliche Maßnahmen	0,00	33.236,42
	37200000 Beihilfeverpflichtungen gegenüber Versorgungsempfängern	154.261,00	206.322,00
	37300000 Beihilfeverpflichtungen gegenüber Beamten und Arbeitnehmern	73.184,00	66.309,00
3.2	Rückstellungen für Umlageverpflichtungen nach dem Finanzausgleichsgesetz und für Verpflichtungen im Rahmen von Steuerschuldverhältnissen	0,00	1.310.526,00
	38700000 Rückstellungen für Kreisumlage	0,00	885.735,00
	38710000 Rückstellungen für Schulumlage	0,00	424.791,00
3.5	Sonstige Rückstellungen	18.700,00	95.909,53
	39300000 Rückstellungen für drohende Verpflichtungen aus Bürgschaften, Gewährleistungen und anhängigen Gerichtsverfahren	0,00	75.500,00
	39920000 Rückstellungen für Beiträge zur Berufsgenossenschaft (inkl. Konkursausfallgeld), Schwerbehindertenausgleich	0,00	20.409,53
	39940000 Rückstellungen für Rechts- und Beratungskosten	18.700,00	0,00
4	Verbindlichkeiten	5.567.148,43	5.286.236,99
4.2	Verbindlichkeiten aus Kreditaufnahmen für Investitionen und Investitionsfördermaßnahmen	4.289.516,31	4.217.828,99
4.2.1	Verbindlichkeiten gegenüber Kreditinstituten	4.289.516,31	4.217.828,99
	42073000 Verbindlichkeiten aus Kreditaufnahmen für Investitionen bei Kreditinstituten - Laufzeit mehr als 5 Jahre	3.674.117,47	3.558.481,99
	42073100 Verbindlichkeiten aus Kreditaufnahme für Gewerbegebiet Oberdieten - Laufzeit mehr als 5 Jahre	149.550,00	169.490,00
	42073990 Verbindlichkeiten aus Kreditaufnahmen für Investitionen bei Kreditinstituten Konjunkturprogramm - Laufzeit mehr als 5 Jahre	465.848,84	487.420,27
	42900000 sonstige Verbindlichkeiten gegenüber Kreditgebern	0,00	2.436,73
4.2.2	Verbindlichkeiten gegenüber öffentlichen Kreditgebern	0,00	0,00
4.3	Verbindlichkeiten aus Kreditaufnahmen für die Liquiditätssicherung	650.000,00	2,08
	42170809 Kontokorrent VR-Bank (ZW 9)	650.000,00	1,73
	42170810 Kontokorrent Sparkasse (ZW 10)	0,00	0,35
4.5	Verbindlichkeiten aus Zuweisungen und Zuschüssen, Transferleistungen und Investitionszuweisungen und -zuschüssen sowie Investitionsbeiträgen	0,00	658.667,00
	43000000 Verbindlichkeiten aus Zuweisungen und Zuschüssen gegenüber Bund	0,00	315.000,00
	43010000 Verbindlichkeiten aus Zuweisungen und Zuschüssen gegenüber Land	0,00	264.417,00
	43020000 Verbindlichkeiten aus Zuweisungen und Zuschüssen gegenüber Gemeinden (GV)	0,00	79.250,00
4.6	Verbindlichkeiten aus Lieferungen und Leistungen	21.747,17	13.988,69
	44010000 Verbindlichkeiten aus Lieferungen und Leistungen (Inland) der Investitionstätigkeit	12.081,77	13.625,83
	44020000 Verbindlichkeiten aus Lieferungen und Leistungen (Inland) der laufenden Verwaltungstätigkeit	9.665,40	362,86
4.9	Sonstige Verbindlichkeiten	605.884,95	395.750,23
	48090000 Umsatzsteuerzahllast	326,06	0,00
	48500000 Verbindlichkeiten gegenüber Bediensteten, Organmitgliedern und Gesellschaftern	28.684,29	28.684,29
	48690007 Verbindlichkeiten aus DLG Konto Sozialversicherungsbeiträge - 48611000	710,78	153,44
	48690009 Verbindlichkeiten aus DLG Konto Lohn- und Kirchensteuer - 48613000	17.448,06	16.092,34
	48700000 Erhaltene Anzahlungen auf Bestellungen/ Leistungen	193.227,00	0,00
	48910000 Sonstige Verbindlichkeiten, die der Investitions- und Finanzierungstätigkeit zuzuordnen sind	15.398,10	510,14
	48920000 Sonstige Verbindlichkeiten - Rechnungsabgrenzung	350.079,66	350.310,02

Nr.	Bezeichnung	Ergebnis 2014	Ergebnis 2013
5	6	7	8
Passiva			
	48930000 <i>Sonstige Verbindlichkeiten, die nicht der Investitions- und Finanzierungstätigkeit zuzuordnen sind</i>	11,00	0,00
5	Rechnungsabgrenzungsposten	617.309,27	589.467,20
	49000000 <i>Passive Rechnungsabgrenzung aus Lieferungen und Leistungen</i>	617.309,27	589.467,20
	Summe Passiva	53.227.032,40	54.843.233,65

*** Ende der Liste "Vermögensrechnung (Bilanz)" ***

Der Gemeindevorstand

Ort / Datum

(Unterschrift)

Nr.	Konten	Bezeichnung	Ergebnis des Vorjahres 2013	Fortgeschriebener Ansatz des Haushaltsjahres 2014	Ergebnis des Haushaltsjahres 2014	Vergleich fortgeschriebener Ansatz / Ergebnis des Haushaltsjahres (Sp. 5 ./ Sp. 6)
			- Euro -	- Euro -	- Euro -	- Euro -
1	2	3	4	5	6	7
1	50	Privatrechtliche Leistungsentgelte	640.981,90	714.795,00	722.372,00	-7.577,00
		50030000 Umsatzerlöse aus der Überlassung von Gebäuden und Räumen	67.845,14	67.345,00	67.500,52	-155,52
		50050000 Umsatzerlöse aus der sonstigen Nutzung von Vermögen und Rechten	75.318,09	97.600,00	110.206,64	-12.606,64
		50060000 Umsatzerlöse aus Holzverkauf	0,00	0,00	522.639,28	-522.639,28
		50600000 Umsatzerlöse aus Handelswaren	468.026,48	520.000,00	0,00	520.000,00
		50900000 sonstige Umsatzerlöse	29.792,19	29.850,00	22.025,56	7.824,44
2	51	Öffentlich-rechtliche Leistungsentgelte	1.283.198,11	1.446.404,00	1.476.337,01	-29.933,01
		51000000 öffentlich-rechtliche Verwaltungsgebühren	52.287,01	65.657,00	63.327,15	2.329,85
		51100000 öffentlich-rechtliche Benutzungsgebühren	1.230.541,10	1.230.747,00	1.229.723,43	1.023,57
		51500000 Erträge aus Bußgeldern und Verwarnungen	370,00	150.000,00	183.286,43	-33.286,43
3	548-549	Kostenersatzleistungen und -erstattungen	40.241,92	216.862,00	184.484,76	32.377,24
		54800000 Kostenerstattungen vom Bund	0,00	2.468,00	2.468,14	-0,14
		54810000 Kostenerstattungen vom Land	0,00	560,00	6.234,97	-5.674,97
		54820000 Kostenerstattungen von Gemeinden (GV)	776,88	2.600,00	4.028,97	-1.428,97
		54830000 Kostenerstattungen von Zweckverbänden und dgl.	12.000,00	9.000,00	9.000,00	0,00
		54840000 Kostenerstattungen vom sonstigen öffentlichen Bereich	7.168,56	4.779,00	4.927,04	-148,04
		54870000 Kostenerstattungen von privaten Unternehmen	15.318,40	109.000,00	120.399,25	-11.399,25
		54880000 Kostenerstattungen von übrigen Bereichen	4.978,08	12.455,00	13.463,03	-1.008,03
		54881000 Kostenerstattungen vom übrigen Bereich (Hausanschlüsse)	0,00	76.000,00	23.963,36	52.036,64
5	55	Steuern und steuerähnliche Erträge einschließlich Erträge aus gesetzlichen Umlagen	8.598.378,29	6.627.290,00	6.795.470,94	-168.180,94
		55000000 Gemeindeanteil an der Einkommensteuer	2.654.132,66	2.770.000,00	2.839.970,33	-69.970,33
		55040000 Gemeindeanteil an der Umsatzsteuer	370.316,31	370.800,00	382.106,67	-11.306,67
		55510000 Grundsteuer A	14.974,07	17.490,00	18.251,01	-761,01
		55520000 Grundsteuer B	598.656,22	702.000,00	702.111,01	-111,01
		55530000 Gewerbesteuer	4.926.032,59	2.720.000,00	2.799.124,82	-79.124,82
		55591200 Sonstige Vergnügungssteuer einschl. Spielapparatsteuer	12.673,94	25.000,00	30.809,60	-5.809,60
		55592000 Hundesteuer	21.592,50	22.000,00	23.097,50	-1.097,50
6	547	Erträge aus Transferleistungen	210.827,79	197.800,00	203.187,70	-5.387,70
		54770000 Ausgleichsleistungen nach dem Familienleistungsgesetz	210.827,79	197.800,00	203.187,70	-5.387,70
7	540-543	Erträge aus Zuweisungen und Zuschüssen für laufende Zwecke und allgemeine Umlagen	1.285.561,85	133.825,00	134.227,01	-402,01
		54010100 Schlüsselzuweisungen	1.202.081,00	34.700,00	34.700,00	0,00
		54010900 sonstige allgemeine Finanzzuweisungen des Landes	926,62	900,00	924,62	-24,62
		54102000 sonstige Zuweisungen des Bundes, LAF, ERP-Sondervermögen	305,00	0,00	305,00	-305,00
		54103000 sonstige Zuweisungen des Landes	0,00	4.315,00	6.386,66	-2.071,66
		54103100 Bedarfszuweisungen des Landes nach FAG, Landesausgleichsstock	0,00	40.000,00	38.000,00	2.000,00
		54210000 Zuweisungen für laufende Zwecke vom Land	82.249,23	53.910,00	53.910,73	-0,73
8	546	Erträge aus der Auflösung von Sonderposten aus Investitionszuweisungen, -zuschüssen und Investitionsbeiträgen	547.328,03	569.642,00	576.993,40	-7.351,40

Nr.	Konten	Bezeichnung	Ergebnis des Vorjahres 2013	Fortgeschriebener Ansatz des Haushaltsjahres 2014	Ergebnis des Haushaltsjahres 2014	Vergleich fortgeschriebener Ansatz / Ergebnis des Haushaltsjahres (Sp. 5 / Sp. 6)
			- Euro -	- Euro -	- Euro -	- Euro -
1	2	3	4	5	6	7
		54600000 Erträge aus der Auflösung von Sonderposten aus Investitionszuweisungen	177.503,00	184.902,00	186.304,65	-1.402,65
		54600990 Erträge aus der Auflösung von Sonderposten aus Investitionszuweisungen - Konjunkturprogramm	18.118,00	18.118,00	18.118,00	0,00
		54610000 Erträge aus der Auflösung von Sonderposten aus Investitionszuschüssen vom nicht öffentlichen Bereich	17.164,65	17.034,00	39.462,64	-22.428,64
		54620000 Erträge aus der Auflösung von Sonderposten aus Investitionsbeiträgen	332.934,38	349.588,00	311.012,11	38.575,89
		54690000 Erträge aus der Auflösung von sonstigen Sonderposten aus Investitionen	1.608,00	0,00	22.096,00	-22.096,00
9	53	Sonstige ordentliche Erträge	341.256,03	3.856.526,00	1.754.939,30	2.101.586,70
		53000000 Nebenerlöse aus Vermietung und Verpachtung	13.339,92	10.600,00	10.537,80	62,20
		53020000 Nebenerlöse aus der Abgabe von Energien und Abfällen	5.359,35	4.130,00	4.086,20	43,80
		53030000 Nebenerlöse aus Veranstaltungen	13.413,25	12.200,00	12.679,00	-479,00
		53091000 Konzessionsabgaben	187.752,56	185.000,00	171.732,25	13.267,75
		53099000 andere sonstige Nebenerlöse	32.151,67	32.550,00	32.640,50	-90,50
		53800000 Erträge aus der Herabsetzung und Auflösung von Rückstellungen (außer	87.084,48	3.595.007,00	1.506.223,95	2.088.783,05
		53900000 Erträge aus der Abwicklung von Baumaßnahmen	0,00	17.039,00	17.039,60	-0,60
		53910000 Steuererstattungen	2.116,77	0,00	0,00	0,00
		53990000 andere sonstige betriebliche Erträge	38,03	0,00	0,00	0,00
10	=	Summe der ordentlichen Erträge (Nr. 1 bis 9)	12.947.773,92	13.763.144,00	11.848.012,12	1.915.131,88
11	62, 63, 640-643, 647-649, 65	Personalaufwendungen	-2.094.178,44	-2.118.715,00	-2.084.457,83	-34.257,17
		62000000 Entgelte für geleistete Arbeitszeit (einschl. tariflicher, vertraglicher oder arbeitsbedingter Zulagen)	-1.427.229,54	-1.422.927,83	-1.403.402,49	-19.525,34
		62001000 Entgelt für geleistete Arbeitszeit (Gefahrgutüberwachung)	-2.582,10	-4.033,23	-4.000,00	-33,23
		62011000 Leistungsentgelt nach TVöD	-24.436,02	-24.644,11	-23.977,00	-667,11
		63000000 Dienst-, Amtsbezüge einschl. tariflicher, vertraglicher oder arbeitsbedingter Zulagen	-144.752,51	-151.500,00	-151.182,99	-317,01
		64000000 Arbeitgeberanteil zur Sozialversicherung Entgeltbereich Sonstige personalbezogene Zahlungen an Sozialversicherungsträger	-292.398,13	-299.644,38	-288.122,50	-11.521,88
		64200000 Beiträge zur Berufsgenossenschaft und Unfallversicherung	-44.095,03	-57.062,07	-57.042,53	-19,54
		64700000 Zukunftssicherung / Zusatzversorgung Entgeltbereich	-123.526,43	-119.652,43	-117.669,97	-1.982,46
		64900000 Beihilfen Bezügebereich	-380,00	-617,00	-614,00	-3,00
		65300000 Aufwendungen für personenbezogene Versicherungen	-29.357,26	-30.333,95	-30.320,86	-13,09
		65600000 Aufwendungen für Belegschaftsveranstaltungen	-1.549,74	-1.550,00	-1.550,00	0,00
		65900000 übrige sonstige Personalaufwendungen	-3.871,68	-6.750,00	-6.575,49	-174,51
12	644-646	Versorgungsaufwendungen	-237.276,94	-147.458,00	-148.295,15	837,15
		64400000 Versorgungsbezüge Beamte	-11.692,08	-12.383,00	-12.382,02	-0,98
		64500000 Aufwendungen Versorgungskassen für Beamte	-88.962,86	-97.000,00	-96.764,13	-235,87

Nr.	Konten	Bezeichnung	Ergebnis des Vorjahres 2013	Fortgeschriebener Ansatz des Haushaltsjahres 2014	Ergebnis des Haushaltsjahres 2014	Vergleich fortgeschriebener Ansatz / Ergebnis des Haushaltsjahres (Sp. 5 ./ Sp. 6)
			- Euro -	- Euro -	- Euro -	- Euro -
1	2	3	4	5	6	7
13	60,61,67-69	64600000 Zuführung zu Pensionsrückstellungen (Aktive)	-31.491,00	-32.275,00	-32.274,00	-1,00
		64601000 Zuführung zu Pensionsrückstellungen (Ehemalige)	-70.435,00	0,00	0,00	0,00
		64610000 Zuführung zu Beihilferückstellungen	-11.458,00	-5.800,00	-6.875,00	1.075,00
		64611000 Zuführung zu Beihilferückstellungen (Ehemalige)	-23.238,00	0,00	0,00	0,00
		Aufwendungen für Sach- und Dienstleistungen	-1.832.268,68	-2.301.799,44	-1.957.789,75	-344.009,69
		60100000 Aufwendungen für Büromaterial und Drucksachen der Verwaltung und ähnl. Einrichtungen	-36.955,38	-39.766,10	-36.421,05	-3.345,05
		60300000 Betriebsstoffe/Verbrauchswerkzeuge	-10.134,33	-9.196,11	-7.800,00	-1.396,11
		60301000 Betriebsstoffe/Verbrauchswerkzeuge Hausmeister	-321,43	-366,70	-330,61	-36,09
		60302000 Anschaffung von Büchern	-1.974,93	-2.000,00	-2.011,26	11,26
		60510000 Strom	-137.910,50	-177.681,31	-154.967,04	-22.714,27
		60520000 Gas	-93.609,86	-88.695,54	-66.703,20	-21.992,34
		60540000 Heizöl	-56.667,93	-61.899,18	-59.832,71	-2.066,47
		60550000 Treibstoffe	-36.727,14	-35.338,04	-29.949,67	-5.388,37
		60551000 Treibstoffe - Hausmeister	-1.367,77	-1.800,00	-803,02	-996,98
		60560000 Wasser	-6.181,77	-8.524,48	-7.735,30	-789,18
		60562000 Wasserbezug Wasserverband Siegerland	-100.545,62	-120.000,00	-119.156,94	-843,06
		60570000 Abwasser	-6.170,76	-9.014,54	-8.435,73	-578,81
		60610000 Materialaufwand für Gebäude u. Außenanlagen	-24.339,31	-31.005,66	-26.387,41	-4.618,25
		60620000 Materialaufwand für techn. Anlagen in Betriebsbauten	-3.404,66	-10.590,96	-10.590,96	0,00
		60630000 Materialaufwand für Einrichtungen und Ausstattungen	-26.086,03	-62.140,67	-56.031,31	-6.109,36
		60631000 Materialaufwand für Einr. und Ausstattung Atemschutzwerkstatt	-982,01	-3.496,78	-3.496,78	0,00
		60650000 Materialaufwand für Straßen, Wegen, Plätze u.ä.	-13.563,53	-13.000,00	-9.366,88	-3.633,12
		60690000 sonstiger Materialaufwand für Reparatur und Instandhaltung	-26.719,33	-44.803,35	-44.210,08	-593,27
		60700000 Aufwendungen für Berufskleidung, Arbeitsschutzmittel u. ä.	-11.521,46	-13.157,79	-12.493,53	-664,26
		60810000 Reinigungsmaterial	-4.240,25	-4.685,80	-4.620,49	-65,31
		60890000 übriger sonstiger Materialaufwand	-67.082,14	-75.503,10	-48.468,21	-27.034,89
		60891000 Materialaufwand Ferienspiele	-16.059,39	-12.000,00	-11.097,80	-902,20
		60892000 Materialaufwand Nikolausfeiern u.ä.	-860,10	-1.800,00	-772,07	-1.027,93
		60894000 Materialaufwand Hausmeister	-1.024,44	-1.100,00	-734,08	-365,92
		60895000 Materialaufwand Familienberatung	-106,34	-800,00	-164,78	-635,22
		60897000 Materialaufwand Jubiläen OT. Breidenbach und OT. Kleingladenbach	-24.997,49	0,00	0,00	0,00
		61000000 Fremdleistungen für Erzeugnisse und andere Umsatzleistungen	-94.489,36	-155.000,00	-152.910,58	-2.089,42
		61310000 Aufwandsentschädigungen für ehrenamtl. Tätige	-61.070,76	-64.492,00	-62.736,68	-1.755,32
		61311000 Aufwandsentschädigung Kommunalpolitiker	-20.863,14	-20.000,00	-16.640,50	-3.359,50
		61390000 sonstige weitere Fremdleistungen	-99.682,52	-62.986,78	-47.453,75	-15.533,03
		61391000 sonstige weitere Fremdleistungen - Planungsk. Flächennutzungsplan	-3.500,00	-5.000,00	-4.004,00	-996,00
61392000 sonstige weitere Fremdleistungen - Einebnungskosten	-2.130,10	-12.079,95	-12.079,69	-0,26		
61610000 Instandhaltung der Gebäude und Außenanlagen (Bauunterhaltung)	-75.461,10	-135.003,46	-88.411,80	-46.591,66		

Nr.	Konten	Bezeichnung	Ergebnis des Vorjahres 2013	Fortgeschriebener Ansatz des Haushaltsjahres 2014	Ergebnis des Haushaltsjahres 2014	Vergleich fortgeschriebener Ansatz / Ergebnis des Haushaltsjahres (Sp. 5 ./ Sp. 6)
			- Euro -	- Euro -	- Euro -	- Euro -
1	2	3	4	5	6	7
		61620000 Instandhaltung von tech. Anlagen in Betriebsbauten	-3.058,45	-4.558,96	-3.313,25	-1.245,71
		61630000 Instandhaltung von Einrichtungen und Ausstattungen	-41.159,35	-50.215,20	-26.034,53	-24.180,67
		61631000 Instandhaltung von Einr. und Ausstattung Atemschutzwerkstatt	-3.369,02	-3.600,00	-2.463,65	-1.136,35
		61640000 Instandhaltung von Fahrzeugen	-48.669,10	-42.290,46	-39.602,65	-2.687,81
		61641000 Instandhaltung von Fahrzeugen - Hausmeister	-3.195,87	-3.000,00	-1.475,30	-1.524,70
		61650000 Instandhaltung von Sachanlagen im Gemeingebrauch, Infrastrukturvermögen	-179.588,01	-197.696,65	-156.698,73	-40.997,92
		61651000 Instandhaltung von Sachanlagen im Gemeingebrauch, Infrastrukturvermögen (Waldwege/Privatwald)	-7.088,83	-6.000,00	-5.984,66	-15,34
		61652000 Instandhaltung von Sachanlagen im Gemeingebrauch, Infrastrukturvermögen (Hausanschlüsse)	-23.063,30	-76.000,00	-42.997,24	-33.002,76
		61654000 Instandhaltung von Sachanlagen im Gemeingebrauch, Infrastrukturvermögen (Gestalterische Lampen Ortsmitte)	-5.964,78	0,00	0,00	0,00
		61660000 Wartungskosten	-12.213,62	-12.358,13	-11.735,23	-622,90
		61661000 Aufwendungen für Kopiergeräte	-13.627,87	-14.314,33	-14.314,33	0,00
		61690000 sonstige Fremdinstandhaltung	-39.544,49	-80.850,00	-56.979,70	-23.870,30
		61691000 Instandhaltung Geräte und Maschinen	0,00	-543,88	-543,88	0,00
		61710000 Aufwendungen für Fremdensorgung	-15.438,45	-19.497,51	-17.313,83	-2.183,68
		61730000 Fremdreinigung	-6.764,81	-17.500,00	-3.120,00	-14.380,00
		61790000 andere sonstige Aufwendungen für bezogene Leistungen	-28.020,07	-28.451,76	-23.895,60	-4.556,16
		67000000 Mieten, Pachten, Erbbauzinsen	-13.967,13	-13.773,00	-13.752,13	-20,87
		67100000 Leasing	-40.472,88	-49.969,76	-49.687,54	-282,22
		67200000 Lizenzen und Konzessionen	-425,31	-435,00	-434,49	-0,51
		67300000 Gebühren (GEZ)	-863,04	-863,52	-863,04	-0,48
		67500000 Bankspesen / Kosten des Geldverkehrs u.d. Kapitalbeschaffung	-1.045,75	-1.400,00	-1.287,23	-112,77
		67720000 Aufwendungen für Steuerberatung und Wirtschaftsprüfung	-23.537,04	-26.000,00	-25.927,36	-72,64
		67800000 Aufwendungen für Aufsichtsrat bzw. Beirat oder dgl.	-807,00	0,00	0,00	0,00
		67900000 sonstige Aufwendungen für die Inanspruchnahme von Rechten und	0,00	-101.468,63	-96.208,45	-5.260,18
		67901000 Aufwendungen für Softwarepflege	-46.174,38	-56.453,00	-55.520,21	-932,79
		68100000 Aufwendungen für Zeitungen und Fachliteratur der Verwaltung und ähnlicher Einrichtungen	-6.903,21	-7.602,45	-7.372,97	-229,48
		68200000 Porto und Versandkosten	-5.123,33	-13.612,62	-13.612,62	0,00
		68320000 Telefonkosten	-15.832,58	-14.138,83	-13.549,72	-589,11
		68321000 Telefonkosten - Hausmeister	-619,25	-910,00	-830,54	-79,46
		68400000 amtliche Bekanntmachungen	-14.958,07	-16.035,34	-15.803,73	-231,61
		68500000 Reisekosten	-4.854,04	-6.239,96	-3.709,74	-2.530,22
		68600000 Aufwendungen für Verfügungsmittel Bürgermeister	-3.129,42	-3.240,00	-2.810,01	-429,99
		68601000 Aufwendungen für Verfügungsmittel für Vors. der Gemeindevertretung	0,00	-495,00	-495,00	0,00
		68610000 Aufwendungen für Öffentlichkeitsarbeit	-3.657,53	-3.186,40	-3.186,40	0,00
		68620000 Aufwendungen für Gästebewirtung (Repräsentation)	-8.637,95	-6.961,30	-5.893,85	-1.067,45

Nr.	Konten	Bezeichnung	Ergebnis des Vorjahres 2013	Fortgeschriebener Ansatz des Haushaltsjahres 2014	Ergebnis des Haushaltsjahres 2014	Vergleich fortgeschriebener Ansatz / Ergebnis des Haushaltsjahres (Sp. 5 ./ Sp. 6)
			- Euro -	- Euro -	- Euro -	- Euro -
1	2	3	4	5	6	7
		68690000 sonstige Aufwendungen für Repräsentation	-7.672,50	-850,00	-839,35	-10,65
		68691000 Aufwendungen für gemeindliche Veranstaltungen	-3.325,06	-3.521,00	-3.520,84	-0,16
		68710000 Geschenke	-6.092,79	-3.548,84	-3.451,25	-97,59
		68800000 Aufwendungen für Fort-, und Weiterbildung	-16.228,16	-17.230,87	-13.904,86	-3.326,01
		68801000 Aufwendungen für Fort- und Weiterbildung Familienberatung	-200,00	-1.500,00	0,00	-1.500,00
		69000000 Beiträge für gebäudebezogene Versicherungen	-28.638,38	-30.348,25	-30.308,05	-40,20
		69010000 Kfz-Versicherungsbeiträge	-16.750,15	-18.367,49	-18.234,75	-132,74
		69011000 Kfz.-Versicherungsbeiträge - Hausmeister	-592,97	-600,00	-546,63	-53,37
		69090000 Beiträge für sonstige Versicherungen	-35.403,74	-35.483,00	-35.427,49	-55,51
		69100000 Beiträge zu Wirtschaftsverbänden und Berufsvertretungen, sonstige Vereinigungen	-26.118,52	-24.984,00	-24.545,01	-438,99
		69101000 Beiträge Verein Tierheim Landkreis Marburg-Biedenkopf	-2.721,60	-2.776,00	-2.776,00	0,00
14	66	Abschreibungen	-1.103.200,19	-1.116.314,00	-1.160.936,34	44.622,34
		66110000 Abschreibungen auf Konzessionen und andere Schutzrechte	-3.836,50	-3.141,00	-3.852,25	711,25
		66150000 Abschreibungen auf aktivierte Investitionszuweisungen, -zuschüsse und Investitionsbeiträge	-6.728,00	-4.003,00	-4.746,38	743,38
		66200000 Abschreibungen auf Gebäude und Gebäudeeinrichtungen, Sachanlagen im Gemeingebrauch und Infrastrukturvermögen	-915.591,85	-957.727,00	-968.105,95	10.378,95
		66200990 Abschreibungen auf Gebäude und Gebäudeeinrichtungen, Sachanlagen im Gemeingebrauch und Infrastrukturvermögen - Konjunkturprogramm	-22.437,00	-22.437,00	-22.437,00	0,00
		66420000 Abschreibungen auf Betriebsausstattung	-71.726,03	-68.203,00	-69.012,11	809,11
		66430000 Abschreibungen auf Fuhrpark	-40.973,10	-47.974,00	-42.439,95	-5.534,05
		66450000 Abschreibungen auf Geschäftsausstattung	-13.741,33	-12.829,00	-12.925,04	96,04
		66700000 Abschreibungen auf Vorräte	-861,20	0,00	0,00	0,00
		66710000 Abschreibungen auf Forderungen wegen Uneinbringlichkeit	-17.874,47	0,00	-17.653,36	17.653,36
		66720000 Einzelwertberichtigungen	-115,00	0,00	0,00	0,00
		66730000 Pauschalwertberichtigungen	-9.315,71	0,00	-19.764,30	19.764,30
15	71	Aufwendungen für Zuweisungen und Zuschüsse sowie besondere Finanzaufwendungen	-1.644.242,85	-1.709.965,22	-1.584.824,00	-125.141,22
		71230000 Zuweisungen für laufende Zwecke an Zweckverbände und dergl.	-448.955,42	-462.627,00	-461.365,18	-1.261,82
		71240000 Zuweisungen für laufende Zwecke an den sonstigen öffentlichen Bereich	-9.623,61	-8.600,00	-8.547,72	-52,28
		71280000 Zuschüsse für laufende Zwecke an übrige Bereiche	-1.086.388,00	-1.133.010,00	-1.011.526,48	-121.483,52
		71281000 Zuschüsse für lfd. Zwecke an NABU, Obst- und Gartenbauverein	-647,00	-700,00	-683,97	-16,03
		71710000 sonstige Erstattungen an das Land	-86.292,28	-87.999,00	-87.998,29	-0,71
		71720000 sonstige Erstattungen an Gemeinden (GV)	-544,61	-576,00	-575,46	-0,54
		71721000 Sonstige Erstattungen an Gemeinden Kita 3K	-10.987,52	-15.000,00	-13.019,43	-1.980,57
		71770000 sonstige Erstattungen an private Unternehmen	-804,41	-1.453,22	-1.107,47	-345,75
16	73	Steueraufwendungen einschließlich Aufwendungen aus gesetzlichen Umlageverpflichtungen	-6.034.920,42	-5.549.900,00	-5.561.421,83	11.521,83
		73531100 Kompensationsumlage § 40c FAG	-118.450,27	-147.510,00	-147.509,99	-0,01

Nr.	Konten	Bezeichnung	Ergebnis des Vorjahres 2013	Fortgeschriebener Ansatz des Haushaltsjahres 2014	Ergebnis des Haushaltsjahres 2014	Vergleich fortgeschriebener Ansatz / Ergebnis des Haushaltsjahres (Sp. 5 / Sp. 6)
			- Euro -	- Euro -	- Euro -	- Euro -
1	2	3	4	5	6	7
		73541000 Kreisumlage	-2.381.154,00	-3.266.888,00	-3.266.888,00	0,00
		73541100 Kreisumlage Zuführung Rückstellung	-885.735,00	0,00	0,00	0,00
		73542000 Schulumlage	-1.141.982,00	-1.566.773,00	-1.566.773,00	0,00
		73542100 Schulumlage Zuführung Rückstellung	-424.791,00	0,00	0,00	0,00
		73801000 Gewerbesteuerumlage	-1.082.808,15	-568.729,00	-580.250,84	11.521,84
18	70,74,76	Sonstige ordentliche Aufwendungen	-10.829,83	-12.973,34	-12.931,31	-42,03
		70200000 Grundsteuer	-8.690,83	-9.968,34	-9.963,31	-5,03
		70300000 Kfz-Steuer	-1.998,00	-2.864,00	-2.827,00	-37,00
		70310000 Kfz-Steuer - Hausmeister	-141,00	-141,00	-141,00	0,00
19	=	Summe der ordentlichen Aufwendungen (Nr. 11 bis 18)	-12.956.917,35	-12.957.125,00	-12.510.656,21	-446.468,79
20	=	Verwaltungsergebnis (Nr. 10 J. Nr. 19)	-9.143,43	806.019,00	-662.644,09	1.468.663,09
21	56,57	Finanzerträge	51.558,84	30.960,00	43.264,95	-12.304,95
		56000000 Erträge aus Beteiligungen an verbundenen Unternehmen, mit denen Verträge über Gewinngemeinschaft, Gewinnabführung oder Teilgewinnabführung bestehen	10.000,00	12.000,00	7.385,44	4.614,56
		56100000 Erträge aus Beteiligungen an anderen verbundenen Unternehmen	659,14	660,00	659,14	0,86
		57100000 Bankzinsen	1.177,95	800,00	935,39	-135,39
		57120000 Zinsen von Sparkassen	2.138,11	500,00	495,13	4,87
		57610000 Säumniszuschläge	14.434,00	1.000,00	8.637,44	-7.637,44
		57620000 Mahngebühren	3.809,95	1.000,00	4.531,54	-3.531,54
		57630000 Verzinsung von Steuernachforderungen u. -erstattungen	13.003,00	14.500,00	24.560,25	-10.060,25
		57909000 übrige sonstige Zinsen und ähnliche Erträge	6.336,69	500,00	-3.939,38	4.439,38
22	77	Zinsen und andere Finanzaufwendungen	-172.273,86	-179.367,00	-166.642,17	-12.724,83
		77100000 Bankzinsen	-126.066,63	-129.221,00	-124.710,33	-4.510,67
		77100990 Zinsdienstumlage für die Konjunkturprogramme	-19.040,01	-18.357,00	-18.356,92	-0,08
		77101000 Bankzinsen Gewerbegebiet Oberdieten	-7.623,81	-6.789,00	-6.788,32	-0,68
		77200000 Kredit- und Überziehungsprovisionen	-0,41	-10.000,00	-2.937,35	-7.062,65
		77900000 sonstige Zinsen und ähnliche Aufwendungen	-19.543,00	-15.000,00	-13.849,25	-1.150,75
23	=	Finanzergebnis (Nr. 21 J. Nr. 22)	-120.715,02	-148.407,00	-123.377,22	-25.029,78
24	=	Ordentliches Ergebnis (Nr. 20 und Nr. 23)	-129.858,45	657.612,00	-786.021,31	1.443.633,31
25	59	Außerordentliche Erträge	324.003,60	250,00	42.165,75	-41.915,75
		59000000 Erträge aus Spenden, Nachlässen und Schenkungen von privaten Unternehmen	137.580,00	250,00	250,00	0,00
		59100000 Erträge aus der Veräußerung von Grundstücken, Gebäuden und Anlagen	167.356,20	0,00	41.915,75	-41.915,75
		59120000 Erträge aus der Veräußerung von Vermögensgegenständen	19.067,40	0,00	0,00	0,00
26	79	Außerordentliche Aufwendungen	-12.143,84	0,00	-13.661,02	13.661,02
		79410000 Verluste aus dem Abgang von Sachanlagen	-11.587,84	0,00	-13.661,02	13.661,02
		79420000 Verluste aus dem Abgang von Finanzanlagen	-556,00	0,00	0,00	0,00
27	=	Außerordentliches Ergebnis (Nr. 25 J. Nr. 26)	311.859,76	250,00	28.504,73	-28.254,73
28	=	Jahresergebnis (Nr. 24 und Nr. 27)	182.001,31	657.862,00	-757.516,58	1.415.378,58

Nr.	Bezeichnung	Ergebnis des Vorjahres	Fortgeschriebener Ansatz des Haushaltsjahres	Ergebnis des Haushaltsjahres	Vergleich fortgeschriebener Ansatz / Ergebnis des Haushaltsjahres
		2013	2014	2014	(Sp. 4 ./ Sp. 5)
1	2	3	4	5	6
1	810 Privatrechtliche Leistungsentgelte	625.829,56	714.795,00	751.040,97	-36.245,97
	81041100 Einzahlungen aus Mieten und Pachten	69.368,24	67.345,00	66.622,54	722,46
	81042100 Einzahlungen aus dem Verkauf von Vorräten	483.513,53	549.850,00	75.265,75	474.584,25
	81046100 Einzahlungen aus sonstigen privatrechtlichen Entgelten	72.947,79	97.600,00	609.152,68	-511.552,68
2	811 Öffentlich-rechtliche Leistungsentgelte	1.266.123,99	1.446.404,00	1.550.966,39	-104.562,39
	81131100 Einzahlungen aus Verwaltungsgebühren	60.306,11	65.657,00	68.547,85	-2.890,85
	81132100 Einzahlungen aus Benutzungsgebühren	1.205.447,88	1.230.747,00	1.299.132,11	-68.385,11
	81156100 Einzahlungen aus Buß- und Verwarngeldern	370,00	150.000,00	183.286,43	-33.286,43
3	812 Kostenersatzleistungen und -erstattungen	53.439,66	216.862,00	184.170,89	32.691,11
	81248000 Einzahlungen aus Kostenerstattungen vom Bund	0,00	2.468,00	2.468,14	-0,14
	81248100 Einzahlungen aus Kostenerstattungen vom Land	0,00	560,00	6.234,97	-5.674,97
	81248200 Einzahlungen aus Kostenerstattungen von Gemeinden (GV)	5.911,32	2.600,00	4.028,97	-1.428,97
	81248300 Einzahlungen aus Kostenerstattungen von Zweckverbänden und dergl.	12.000,00	9.000,00	9.000,00	0,00
	81248400 Einzahlungen aus Kostenerstattungen vom sonstigen öffentlichen Bereich	7.205,70	4.779,00	4.927,04	-148,04
	81248700 Einzahlungen aus Kostenerstattungen von privaten Unternehmen	15.318,40	109.000,00	120.399,25	-11.399,25
	81248800 Einzahlungen aus Kostenerstattungen von übrigen Bereichen	13.004,24	88.455,00	37.112,52	51.342,48
4	814 Steuern und steuerähnliche Erträge einschließlich Erträge aus gesetzlichen Umlagen	8.406.636,14	6.627.290,00	6.862.850,33	-235.560,33
	81401100 Grundsteuer A	14.999,18	17.490,00	18.282,41	-792,41
	81401200 Grundsteuer B	598.572,84	702.000,00	703.125,20	-1.125,20
	81401300 Gewerbesteuer	4.864.790,26	2.720.000,00	2.775.112,71	-55.112,71
	81402100 Gemeindeanteil Einkommenssteuer	2.523.224,16	2.770.000,00	2.939.440,20	-169.440,20
	81402200 Gemeindeanteil Umsatzsteuer	370.881,83	370.800,00	380.900,02	-10.100,02
	81403100 Vergütungssteuer	12.388,21	25.000,00	22.589,22	2.410,78
	81403200 Hundesteuer	21.779,66	22.000,00	23.400,57	-1.400,57
5	815 Einzahlungen aus Transferleistungen	210.827,79	197.800,00	203.187,70	-5.387,70
	81505100 Leistungen nach dem Familienleistungsgesetz	210.827,79	197.800,00	203.187,70	-5.387,70
6	816 Zuweisungen und Zuschüsse für laufende Zwecke und allgemeine Umlagen	1.288.807,76	133.825,00	134.264,43	-439,43
	81611100 Schlüsselzuweisungen	1.202.081,00	34.700,00	34.700,00	0,00
	81612100 Bedarfszuweisungen (Land)	0,00	40.000,00	38.000,00	2.000,00
	81613000 Sonstige allgemeine Zuweisungen vom Bund	305,00	0,00	305,00	-305,00
	81613100 Sonstige allgemeine Zuweisungen vom Land	889,20	5.215,00	7.348,70	-2.133,70
	81614000 Zuweisungen für laufende Zwecke vom Bund	2.083,33	0,00	0,00	0,00
	81614100 Zuweisungen für laufende Zwecke vom Land	83.449,23	53.910,00	53.910,73	-0,73
7	817 Zinsen und sonstige Finanzeinzahlungen	30.902,33	30.960,00	35.885,39	-4.925,39
	81756200 Besondere Finanzeinzahlungen (Säumniszuschläge, Mahngebühren etc.)	583,40	2.000,00	7.137,42	-5.137,42
	81761700 Zinseinzahlungen von Kreditinstituten	3.316,06	1.300,00	1.430,52	-130,52

Nr.	Bezeichnung	Ergebnis des Vorjahres	Fortgeschriebener Ansatz des Haushaltsjahres	Ergebnis des Haushaltsjahres	Vergleich fortgeschriebener Ansatz / Ergebnis des Haushaltsjahres
		2013	2014	2014	(Sp. 4 ./ Sp. 5)
1	2	3	4	5	6
	81765100 Einzahlungen aus Gewinnanteilen an verbundenen Unternehmen und Beteiligungen	9.104,26	12.660,00	18.044,58	-5.384,58
	81769100 Sonstige Finanzeinzahlungen	17.898,61	15.000,00	9.272,87	5.727,13
8	813,828 Sonstige ordentliche Einzahlungen und sonstige außerordentliche Einzahlungen, die sich nicht aus Investitionstätigkeiten ergeben	196.985,26	261.769,00	266.284,52	-4.515,52
	81332100 Sonstige Einzahlungen aus Veranstaltungen und beitragsähnliche Entgelte	13.413,25	12.200,00	12.679,00	-479,00
	81341100 Sonstige Einzahlungen aus Mieten und Pachten	9.222,63	10.600,00	12.328,72	-1.728,72
	81342100 Sonstige Einzahlungen aus dem Verkauf von Vorräten	5.763,58	4.130,00	4.711,64	-581,64
	81346100 Sonstige Einzahlungen aus privatrechtlichen Leistungsentgelten	32.134,17	49.589,00	49.762,60	-173,60
	81351100 Sonstige Einzahlungen aus Konzessionsabgaben	131.604,86	185.000,00	186.552,56	-1.552,56
	81352000 Einzahlungen aus der Erstattungen betrieblicher Steuern	2.116,77	0,00	0,00	0,00
	82814700 Einzahlungen aus Spenden, Nachlässe, Schenkungen von privaten Unternehmen	2.730,00	250,00	250,00	0,00
9	= Summe Einzahlungen aus laufender Verwaltungstätigkeit (Nr. 1 bis 8)	12.079.552,49	9.629.705,00	9.988.650,62	-358.945,62
10	830 Personalauszahlungen	-2.106.834,81	-2.118.715,00	-2.058.643,90	-60.071,10
	83001100 Dienstausszahlungen und dergl. für Beamte	-145.600,21	-151.500,00	-140.651,34	-10.848,66
	83001200 Dienstausszahlungen und dergl. für tariflich Beschäftigte	-1.465.016,85	-1.451.605,17	-1.431.026,79	-20.578,38
	83002200 Beiträge an Versorgungskassen für tariflich Beschäftigte	-124.376,93	-119.652,43	-117.669,97	-1.982,46
	83003200 Beiträge zur gesetzlichen Sozialversicherung für tariflich Beschäftigte	-296.113,16	-299.644,38	-288.191,26	-11.453,12
	83004100 Auszahlungen für Beihilfen und Unterstützungsleistungen	-380,00	-617,00	-614,00	-3,00
	83041100 Sonstige Personalauszahlungen	-34.364,51	-38.633,95	-39.069,87	435,92
	83044100 Beiträge zu Unfallversicherung und Berufsgenossenschaft	-40.983,15	-57.062,07	-41.420,67	-15.641,40
11	831 Versorgungsauszahlungen	-99.680,60	-109.383,00	-110.171,82	788,82
	83102100 Umlagen und Beiträge an Versorgungskassen für Beamte	-88.962,86	-97.000,00	-96.764,13	-235,87
	83111100 Versorgungsauszahlungen an Beamte	-10.717,74	-12.383,00	-13.407,69	1.024,69
12	832 Auszahlungen für Sach- und Dienstleistungen	-1.883.101,03	-2.301.799,44	-1.943.416,87	-358.382,57
	83221100 Auszahlungen für die Unterhaltung von Grundstücken und Gebäuden	-182.794,95	-300.611,69	-205.249,09	-95.362,60
	83222100 Auszahlungen für die Unterhaltung des sonstigen unbeweglichen Vermögens	-306.175,86	-337.500,00	-273.672,02	-63.827,98
	83223100 Auszahlungen für Mieten und Pachten	-14.392,44	-14.208,00	-11.330,62	-2.877,38
	83223200 Auszahlungen für Leasing	-40.472,88	-49.969,76	-49.687,54	-282,22
	83224100 Auszahlungen für die Bewirtschaftung von Grundstücken und baulichen Anlagen	-340.133,55	-430.204,74	-391.972,26	-38.232,48
	83225100 Auszahlungen für die Haltung von Kraftfahrzeugen	-82.457,53	-82.428,50	-72.168,10	-10.260,40
	83226100 Besondere Auszahlungen für Beschäftigte	-43.174,37	-31.888,66	-30.330,31	-1.558,35
	83227100 Auszahlungen aus betrieblichen Aufwendungen	-279.364,13	-263.270,60	-223.807,65	-39.462,95
	83228100 Auszahlungen für den Erwerb von Vorräten	-11.652,80	-11.562,81	-11.443,19	-119,62
	83229100 Auszahlungen für Dienstleistungen	-280.603,50	-344.912,37	-288.581,18	-56.331,19
	83242100 Auszahlungen für ehrenamtliche und sonstige Beschäftigte	-82.563,77	-84.492,00	-79.603,11	-4.888,89


Nr.	Bezeichnung	Ergebnis des Vorjahres	Fortgeschriebener Ansatz des Haushaltsjahres	Ergebnis des Haushaltsjahres	Vergleich fortgeschriebener Ansatz / Ergebnis des Haushaltsjahres
		2013	2014	2014	(Sp. 4 ./ Sp. 5)
1	2	3	4	5	6
	83242900 Sonstige Auszahlungen für die Inanspruchnahme von Rechten und Diensten	-49.473,76	-161.656,63	-141.295,83	-20.360,80
	83243100 Geschäftsauszahlungen	-116.196,68	-133.243,19	-108.660,99	-24.582,20
	83244000 Auszahlungen aus betrieblicher Steuer, Versicherungen, Schadensfällen	-52.599,06	-54.450,49	-54.353,18	-97,31
	83259100 Auszahlungen für Kapitalbeschaffung	-1.045,75	-1.400,00	-1.261,80	-138,20
14	834 Auszahlungen für Zuweisungen und Zuschüsse für laufende Zwecke sowie besondere Finanzauszahlungen	-1.670.473,60	-1.709.965,22	-1.809.431,27	99.466,05
	83431300 Auszahlungen für Zuweisungen und Zuschüsse für laufende Zwecke an Zweckverbände und dergl.	-447.999,24	-462.627,00	-461.830,42	-796,58
	83431400 Auszahlungen für Zuweisungen und Zuschüsse für laufende Zwecke an den sonstigen öffentlichen Bereich	-9.623,61	-8.600,00	-5.125,00	-3.475,00
	83431800 Auszahlungen für Zuweisungen und Zuschüsse für laufende Zwecke an übrige Bereiche	-1.112.751,30	-1.133.710,00	-1.239.489,54	105.779,54
	83445100 Auszahlungen für Kostenerstattungen an Land	-86.292,28	-87.999,00	-87.998,29	-0,71
	83445200 Auszahlungen für Kostenerstattungen an Gemeinden (GV)	-13.002,76	-15.576,00	-13.880,55	-1.695,45
	83445700 Auszahlungen für Kostenerstattungen an private Unternehmen	-804,41	-1.453,22	-1.107,47	-345,75
15	835 Auszahlungen für Steuern einschließlich Auszahlungen aus gesetzlichen Umlageverpflichtungen	-4.574.409,10	-5.549.900,00	-5.338.480,27	-211.419,73
	83534100 Auszahlungen aus Gewerbesteuerumlage	-932.822,83	-568.729,00	-357.309,28	-211.419,72
	83537100 Auszahlungen für steuerähnliche Umlagen an das Land	-118.450,27	-147.510,00	-147.509,99	-0,01
	83537200 Auszahlungen für steuerähnliche Umlagen an Gemeinden (GV)	-3.523.136,00	-4.833.661,00	-4.833.661,00	0,00
16	836 Zinsen und ähnliche Auszahlungen	-169.837,13	-179.367,00	-169.067,90	-10.299,10
	83651700 Zinsauszahlungen an Kreditinstitute	-150.293,72	-154.367,00	-152.292,30	-2.074,70
	83659100 Auszahlungen für Kapitalbeschaffungen	-0,41	-10.000,00	-2.937,35	-7.062,65
	83659900 Sonstige Finanzauszahlungen	-19.543,00	-15.000,00	-13.838,25	-1.161,75
17	837,848 Sonstige ordentliche Auszahlungen und sonstige außerordentliche Auszahlungen, die sich nicht aus Investitionstätigkeit ergeben	-10.829,83	-12.973,34	-12.918,31	-55,03
	83724100 Sonstige Auszahlungen für die Bewirtschaftung von Grundstücken und baulichen Anlagen	-8.690,83	-9.968,34	-9.963,31	-5,03
	83744100 Sonstige Auszahlungen für Steuern, Versicherungen und Schadensfälle	-2.139,00	-3.005,00	-2.955,00	-50,00
18	= Summe Auszahlungen aus laufender Verwaltungstätigkeit (Nr. 10 bis 17)	-10.515.166,10	-11.982.103,00	-11.442.130,34	-539.972,66
19	= Zahlungsmittelüberschuss/Zahlungsmittelbedarf aus laufender Verwaltungstätigkeit (Nr. 9 ./ Nr. 18)	1.564.386,39	-2.352.398,00	-1.453.479,72	-898.918,28
20	820 Einzahlungen aus Investitionszuweisungen und -zuschüssen sowie aus Investitionsbeiträgen	532.337,68	577.775,00	387.962,00	189.813,00
	82081000 Einzahlungen aus Investitionszuweisungen vom Bund	75.000,00	0,00	0,00	0,00
	82081100 Einzahlungen aus Investitionszuweisungen vom Land	56.601,23	5.000,00	22.545,67	-17.545,67
	82081200 Einzahlungen aus Investitionszuweisungen von Gemeinden (GV)	46.000,00	0,00	0,00	0,00
	82081300 Einzahlungen aus Investitionszuweisungen von Zweckverbänden und dergl.	100.572,85	0,00	0,00	0,00

Nr.	Bezeichnung	Ergebnis des Vorjahres	Fortgeschriebener Ansatz des Haushaltsjahres	Ergebnis des Haushaltsjahres	Vergleich fortgeschriebener Ansatz / Ergebnis des Haushaltsjahres
		2013	2014	2014	(Sp. 4 ./. Sp. 5)
1	2	3	4	5	6
	82081700 Einzahlungen aus Investitionszuweisungen von privaten Unternehmen	73.373,65	0,00	0,00	0,00
	82081800 Einzahlungen aus Investitionszuweisungen von übrigen Bereichen	76.711,23	8.000,00	8.615,07	-615,07
	82088100 Einzahlungen aus Investitionsbeiträgen	104.078,72	564.775,00	356.801,26	207.973,74
21	822 Einzahlungen aus Abgängen von Vermögensgegenständen des Sachanlagevermögens und des immateriellen Anlagenvermögens	245.414,00	189.700,00	212.963,42	-23.263,42
	82282100 Einzahlungen aus der Veräußerung von Grundstücken und Gebäuden	244.005,60	189.700,00	189.363,42	336,58
	82283100 Einzahlungen aus der Veräußerung von Vermögensgegenständen oberhalb der Wertgrenze i.H.v. 410€	1.408,40	0,00	23.600,00	-23.600,00
23	Summe Einzahlungen aus Investitionstätigkeit (Nr. 20 bis 22)	777.751,68	767.475,00	600.925,42	166.549,58
24	841 Auszahlungen für den Erwerb von Grundstücken und Gebäuden	-15.314,40	-293.458,97	-51.757,32	-241.701,65
	84182100 Auszahlungen für den Erwerb von Grundstücken und Gebäuden	-15.314,40	-293.458,97	-51.757,32	-241.701,65
25	842 Auszahlungen für Baumaßnahmen	-1.046.573,06	-1.946.078,02	-544.884,85	-1.401.193,17
	84285100 Auszahlungen für Hochbaumaßnahmen	-261.056,32	-19.806,32	-11.806,32	-8.000,00
	84285200 Auszahlungen für Tiefbaumaßnahmen	-691.257,23	-1.865.097,88	-487.840,86	-1.377.257,02
	84285300 Auszahlungen für sonstige Baumaßnahmen	-94.259,51	-61.173,82	-45.237,67	-15.936,15
26	843,840 Auszahlungen für Investitionen in das sonstige Sachanlagevermögen und immaterielle Anlagevermögen	-189.836,08	-361.384,19	-96.099,33	-265.284,86
	84081700 Auszahlungen für aktivierte Investitionszuweisungen an private Personen	-8.120,00	-75.780,00	-8.120,00	-67.660,00
	84081800 Auszahlungen für aktivierte Investitionszuweisungen an übrige Bereiche	-3.700,00	-47.044,38	-11.944,38	-35.100,00
	84383100 Auszahlungen für den Erwerb von Vermögensgegenständen oberhalb der Wertgrenze von 410,- €	-178.016,08	-238.559,81	-76.034,95	-162.524,86
27	844 Auszahlungen für Investitionen in das Finanzanlagevermögen	-67.658,41	-190.379,00	-170.486,41	-19.892,59
	84484400 Auszahlungen für den Erwerb von sonstigen Anteilsrechten	-64.020,00	-185.399,00	-170.000,00	-15.399,00
	84484640 Auszahlungen für den Erwerb von Kapitalmarktpapieren vom sonstigen öffentlichen Bereich	-3.638,41	-4.980,00	-486,41	-4.493,59
28	= Summe Auszahlungen aus Investitionstätigkeit (Nr. 24 bis 27)	-1.319.381,95	-2.791.300,18	-863.227,91	-1.928.072,27
29	= Zahlungsmittelüberschuss/Zahlungsmittelbedarf aus Investitionstätigkeit (Nr. 23 ./. Nr. 28)	-541.630,27	-2.023.825,18	-262.302,49	-1.761.522,69
30	= Zahlungsmittelüberschuss/Zahlungsmittelbedarf (Nr. 19 und 29)	1.022.756,12	-4.376.223,18	-1.715.782,21	-2.660.440,97
31	826 Einzahlungen aus der Aufnahme von Krediten und inneren Darlehen und wirtschaftlich vergleichbaren Vorgängen für Investitionen	664.100,00	318.270,00	318.270,00	0,00
	82692600 Einzahlungen aus der Aufnahme von Krediten für Investitionen bei Kreditinstituten	664.100,00	318.270,00	0,00	318.270,00
	82692700 Einzahlungen aus der Aufnahme von Krediten für Investitionen beim sonstigen inländischen Bereich	0,00	0,00	318.270,00	-318.270,00
32	846 Auszahlungen für die Tilgung von Krediten und inneren Darlehen und wirtschaftlich vergleichbaren Vorgängen für Investitionen	-177.991,30	-230.281,00	-244.145,95	13.864,95
	84692600 Auszahlungen aus der Tilgung von Investitionskrediten bei Kreditinstituten	-177.991,30	-230.281,00	-244.145,95	13.864,95

Nr.	Bezeichnung	Ergebnis des Vorjahres	Fortgeschriebener Ansatz des Haushaltsjahres	Ergebnis des Haushaltsjahres	Vergleich fortgeschriebener Ansatz / Ergebnis des Haushaltsjahres
		2013	2014	2014	(Sp. 4 ./ Sp. 5)
1	2	3	4	5	6
33	= Zahlungsmittelüberschuss/Zahlungsmittelbedarf aus Finanzierungstätigkeit (Nr. 31 ./ 32)	486.108,70	87.989,00	74.124,05	13.864,95
34	= Änderung des Zahlungsmittelbestandes zum Ende des Haushaltsjahres (Nr. 30 und Nr. 33)	1.508.864,82	-4.288.234,18	-1.641.658,16	-2.646.576,02
35	829 Haushaltsunwirksame Einzahlungen (u. a. fremde Finanzmittel, Rückzahlung von angelegten Kassenmitteln, Aufnahme von Kassenkrediten)	260.876,78	9.589,00	171.341,08	-161.752,08
	<i>82900000 Einzahlungen aus durchlaufenden Posten</i>	260.876,78	0,00	171.341,08	-171.341,08
	<i>82900001 Ein-/Auszahlungen für ILV</i>	0,00	9.589,00	0,00	9.589,00
36	849 Haushaltsunwirksame Auszahlungen (u. a. fremde Finanzmittel, Anlegung von Kassenmitteln, Rückzahlung von Kassenkrediten)	-277.017,63	0,00	-155.954,55	155.954,55
	<i>84900100 Auszahlungen für anrechenbare Vorsteuer</i>	-13.631,11	0,00	11.681,83	-11.681,83
	<i>84900200 Auszahlungen für sonstige durchlaufende Posten</i>	-263.386,52	0,00	-167.636,38	167.636,38
37	= Zahlungsmittelüberschuss/Zahlungsmittelbedarf aus haushaltsunwirksamen Zahlungsvorgängen (Nr. 35./ Nr. 36)	-16.140,85	9.589,00	15.386,53	-5.797,53
38	Bestand an Zahlungsmitteln zu Beginn des Haushaltsjahres	634.559,28	2.127.281,00	2.127.281,17	-0,17
	<i>28002000 Sparkasse</i>	420.329,25	0,00	843.834,50	-843.834,50
	<i>28003000 VR Bank</i>	28.422,54	0,00	959.494,78	-959.494,78
	<i>28004000 Festgeld VR</i>	0,00	0,00	1,73	-1,73
	<i>28007000 Postbank</i>	14.209,98	0,00	171,77	-171,77
	<i>28008000 Rücklage a.o. Überschuss</i>	69.485,58	0,00	107.450,15	-107.450,15
	<i>28009000 Gebührenaussgleichsrücklage</i>	98.675,41	0,00	213.201,73	-213.201,73
	<i>28800000 Kasse</i>	3.436,52	0,00	3.128,59	-3.128,59
	<i>42170809 Kontokorrent VR-Bank (ZW 9)</i>	0,00	0,00	-1,73	1,73
	<i>42170810 Kontokorrent Sparkasse (ZW 10)</i>	0,00	0,00	-0,35	0,35
	<i><Diverse></i>	0,00	2.127.281,00	0,00	2.127.281,00
39	= Veränderung des Bestandes aus Zahlungsmitteln (Nr. 34 und 37)	1.492.723,97	-4.278.645,18	-1.626.271,63	-2.652.373,55
40	= Bestand an Zahlungsmitteln am Ende des Haushaltsjahres (Nr. 38 und Nr. 39)	2.127.283,25	-2.151.364,18	501.009,54	-2.652.373,72

*** Ende der Liste "Finanzrechnung" ***

Bilanz
zum 31.12.2014
der
Gemeinde Breidenbach



Inhaltsverzeichnis

Bilanz Aktiva Stand 31.12.2014	4
Bilanz Passiva Stand 31.12.2014	5
AKTIVA	7
1. Anlagevermögen	7
1.1 Immaterielle Vermögensgegenstände	7
1.1.1 Konzessionen, Lizenzen und ähnliche Rechte	7
1.1.2 Geleistete Investitionszuweisungen und –zuschüsse	7
1.2 Sachanlagen	8
1.2.1 Grundstücke, grundstücksgleiche Rechte	8
1.2.2 Bauten einschl. Bauten auf fremden Grundstücken	9
1.2.3 Sachanlagen im Gemeingebrauch, Infrastrukturvermögen	9
1.2.5 Andere Anlagen, Betriebs- und Geschäftsausstattung	10
1.2.6 Geleistete Anzahlungen und Anlagen im Bau	10
1.3 Finanzanlagen	11
1.3.3 Beteiligungen	11
1.3.5 Wertpapiere des Anlagevermögens	12
1.3.6 Genossenschaftsanteile	12
2. Umlaufvermögen	12
2.1 Vorräte einschl. Roh-, Hilfs- und Betriebsstoffe	12
2.3 Forderungen und sonstige Vermögensgegenstände	13
2.4 Flüssige Mittel	14
Erläuterung Finanzmittelbestand	15
Fehlende Einzahlungen	16
Höhere Einzahlungen	16
Haushaltsreste	17
Abgänge auf Haushaltsreste	18
Einsparungen Auszahlungen	19
3. Aktive Rechnungsabgrenzung	20

PASSIVA	21
1. Eigenkapital	21
1.1 Nettoposition	21
1.2 Rücklagen und Sonderrücklagen	21
1.3 Ergebnisverwendung	22
1.3.1 Ergebnisvortrag	22
1.3.2 Jahresüberschuss/Jahresfehlbetrag	22
Abweichungen Erträge	22
Abweichungen Aufwendungen	24
2. Sonderposten	27
2.1 Sonderposten für erhaltene Investitionszuweisungen, -zuschüsse und Investitionsbeiträge	27
2.2 Sonderposten für den Gebührenausgleich	28
2.4 Sonstige Sonderposten	28
3. Rückstellungen	28
3.1 Rückstellungen für Pensionen und ähnliche Verpflichtungen	28
3.2 Rückstellungen für Umlageverpflichtungen nach dem Finanz- ausgleichsgesetz und für Verpflichtungen im Rahmen von Steuerschuldverhältnissen	29
3.5 Sonstige Rückstellungen	29
4. Verbindlichkeiten	30
4.2 Verbindlichkeiten aus Kreditaufnahmen für Investitionen und Investitionsfördermaßnahmen	30
4.2.1 Verbindlichkeiten gegenüber Kreditinstituten	30
4.3 Verbindlichkeiten aus Kreditaufnahmen für die Liquiditäts- sicherung	31
4.5 Verbindlichkeiten aus Zuweisungen und Zuschüssen	32
4.6 Verbindlichkeiten aus Lieferungen und Leistungen	32
4.9 Sonstige Verbindlichkeiten	32
5. Passive Rechnungsabgrenzung	33

Sonstige Angaben	34
1. Rechtliche Grundlagen	34
2. Organe	34
3. Durchschnittliche Zahl der Beamten und Arbeitnehmer, die während des Haushaltsjahres zur Gemeinde in einem Dienst- oder Arbeitsverhältnis standen	35
Anlagen	36
Forderungen- und Verbindlichkeitspiegel	36
Eigenkapitalspiegel	37
Rückstellungsspiegel	37
Bürgerschaftsverpflichtungen	37
Erläuterung der Teilergebnishaushalte	38
Anlagenspiegel	Anhang Seiten 1 - 5

Bilanz Aktiva Stand 31.12.2014

1	Anlagevermögen	51.194.355,77 €
1.1	Immaterielle Vermögensgegenstände	698.533,00 €
1.1.1	Konzessionen, Lizenzen und ähnliche Rechte	6.769,00 €
1.1.2	Geleistete Investitionszuweisungen und –zuschüsse	691.764,00 €
1.2	Sachanlagen	49.138.717,08 €
1.2.1	Grundstücke, grundstücksgleiche Rechte	8.247.519,40 €
1.2.2	Bauten einschl. Bauten auf fremden Grundstücken	8.399.152,40 €
1.2.3	Sachanlagen im Gemeingebrauch, Infrastrukturvermögen	30.509.757,16 €
1.2.4	Anlagen und Maschinen zur Leistungserstellung	253.458,00 €
1.2.5	Andere Anlagen, Betriebs- und Geschäftsausst.	966.435,09 €
1.2.6	Geleistete Anzahlungen und Anlagen im Bau	762.395,03 €
1.3	Finanzanlagen	1.357.105,69 €
1.3.1	Anteile an verbundenen Unternehmen	
1.3.2	Ausleihungen an verbundene Unternehmen	
1.3.3	Beteiligungen	1.313.547,49 €
1.3.4	Ausleihungen an Unternehmen, mit denen ein Beteiligungsverhältnis besteht	
1.3.5	Wertpapiere des Anlagevermögens	27.458,20 €
1.3.6	Sonstige Ausleihungen (sonstige Finanzanlagen)	16.100,00 €
2	Umlaufvermögen	2.030.920,10 €
2.1	Vorräte einschl. Roh-, Hilfs- und Betriebsstoffe	45.053,42 €
2.2	Fertige und unfertige Erzeugnisse, Leistungen und Waren	
2.3	Forderungen und sonstige Vermögensgegenstände	834.857,14 €
2.3.1	Forderungen aus Zuweisungen, Zuschüssen, Transferleistungen, Investitionszuweisungen und -zuschüssen und Investitionsbeiträgen	380.189,57 €
2.3.2	Forderungen aus Steuern und steuerähnl. Abgaben	189.586,50 €
2.3.3	Forderungen aus Lieferungen und Leistungen	496,78 €
2.3.4	Forderungen gegen verbundene Unternehmen und gegen Unternehmen, mit denen ein Beteiligungsverhältnis besteht und Sondervermögen	
2.3.5	Sonstige Vermögensgegenstände	264.584,29 €
2.4	Flüssige Mittel	1.151.009,54 €
3	Rechnungsabgrenzungsposten	1.756,53 €
4	Nicht durch Eigenkapital gedeckter Fehlbetrag	
	Summe Aktiva	53.227.032,40 €

Bilanz Passiva Stand 31.12.2014

1	Eigenkapital	34.925.349,04 €
1.1	Netto-Position	31.625.699,57 €
1.2	Rücklagen, Sonderrücklagen und Stiftungskapital	4.062.867,64 €
1.2.1	Rücklagen aus Überschüssen des ordentlichen Ergebnisses	3.497.350,17 €
1.2.2	Rücklagen aus Überschüssen des außerordentlichen Ergebnisses	565.517,47 €
1.2.3	Sonderrücklagen	
1.2.4	Stiftungskapital	
1.3	Ergebnisverwendung	-763.218,17 €
1.3.1	Ergebnisvortrag	0,00 €
1.3.1.1	Ordentliche Ergebnisse aus Vorjahren	0,00 €
1.3.1.2	Außerordentliche Ergebnisse aus Vorjahren	0,00 €
1.3.2	Jahresüberschuss/Jahresfehlbetrag	-763.218,17 €
1.3.2.1	Ordentlicher Jahresüberschuss/Jahresfehlbetrag	- 791.722,90 €
1.3.2.2	Außerordentlicher Jahresüberschuss/Jahresfehlbetrag	28.504,73 €
2	Sonderposten	10.385.809,66 €
2.1	Sonderposten für erhaltene Investitionszuweisungen, -zuschüsse und Investitionsbeiträge	9.209.408,30 €
2.1.1	Zuweisungen vom öffentlichen Bereich	3.883.015,00 €
2.1.2	Zuschüsse vom nicht öffentlichen Bereich	579.295,16 €
2.1.3	Investitionsbeiträge	4.747.098,14 €
2.2	Sonderposten für den Gebührenaussgleich	355.747,36 €
2.3	Sonderposten für Umlagen nach § 37 Abs. 3 FAG	
2.4	Sonstige Sonderposten	820.654,00 €
3	Rückstellungen	1.731.416,00 €
3.1	Rückstellungen für Pensionen und ähnliche Verpflichtungen	1.712.716,00 €
3.2	Rückstellungen für Umlageverpflichtungen nach dem Finanzausgleichsgesetz und für Verpflichtungen im Rahmen von Steuerschuldverhältnissen	
3.3	Rückstellungen für die Rekultivierung und Nachsorge von Abfalldeponien	
3.4	Rückstellungen für die Sanierung von Altlasten	

3.5	Sonstige Rückstellungen	18.700,00 €
4	Verbindlichkeiten	5.567.148,43 €
4.1	Verbindlichkeiten aus Anleihen	
4.2	Verbindlichkeiten aus Kreditaufnahmen für Investitionen und Investitionsfördermaßnahmen	4.289.516,31 €
4.2.1	Verbindlichkeiten gegenüber Kreditinstituten	4.289.516,31 €
4.2.2	Verbindlichkeiten gegenüber öffentlichen Kreditgebern	
4.2.3	Verbindlichkeiten gegenüber sonstigen Kreditgebern	
4.3	Verbindlichkeiten aus Kreditaufnahmen für die Liquiditätssicherung	650.000,00 €
4.4	Verbindlichkeiten aus kreditähnlichen Rechtsgeschäften	
4.5	Verbindlichkeiten aus Zuweisungen und Zuschüssen, Transferleistungen und Investitionszuweisungen und –zuschüssen sowie Investitionsbeiträgen	
4.6	Verbindlichkeiten aus Lieferungen und Leistungen	21.747,17 €
4.7	Verbindlichkeiten aus Steuern und steuerähnlichen Abgaben	
4.8	Verbindlichkeiten gegenüber verbundenen Unternehmen und gegen Unternehmen, mit denen ein Beteiligungsverhältnis besteht und Sondervermögen	
4.9	Sonstige Verbindlichkeiten	605.884,95 €
5	Rechnungsabgrenzungsposten	617.309,27 €
	Summe Passiva	53.227.032,40 €

AKTIVA

Aktiva entsprechen der linken Seite der Bilanz. Sie umfassen das Anlage- und das Umlaufvermögen sowie aktive Rechnungsabgrenzungsposten. Die Aktiva stellen die Mittelverwendung dar.

1. Anlagevermögen

Betrag in Euro 51.194.355,77

Das Anlagevermögen hat sich gegenüber der Bilanz 2013 um 415.327,18 € verringert.

1.1 Immaterielle Vermögensgegenstände

Betrag in Euro 698.533,00

Immaterielle Vermögensgegenstände sind Vermögensgegenstände, die nicht körperlich fassbar sind, z. B. Patente, Konzessionen, Nutzungsrechte, EDV-Software und geleistete Investitionszuweisungen und -zuschüsse. Nicht aktivierbar sind unentgeltlich erworbene oder selbst erstellte immaterielle Wirtschaftsgüter.

1.1.1 Konzessionen, Lizenzen und ähnliche Rechte

Betrag in Euro 6.769,00

Der Vorjahresbetrag erhöht sich um 666,00 €. Neben den jährlichen Abschreibungen gab es Veränderungen durch die Anschaffung von verschiedenen Programmen, bedingt durch den Systemabsturz im Mai.

1.1.2 Geleistete Investitionszuweisungen und -zuschüsse

Betrag in Euro 691.764,00

Diese Position wurde um die Abschreibungen in Höhe von 46.137,38 € vermindert. Neu aufgenommen wurden in 2014 Zuschüsse an den Obst- und Gartenbauverein Niederdielen für die Anschaffung eines Separators in Höhe von 700,00 € und an den Kreisausschuss Marburg-Biedenkopf für die Einrichtung der Schulungsräume „Duales Studium“ in Höhe von 11.244,38 € sowie ein Investitionszuschuss an die Telekom in Höhe von 8.120,00 € für den Breitbandausbau im OT Wolzhausen.

1.2 Sachanlagen

Betrag in Euro 49.138.717,08

1.2.1 Grundstücke, grundstücksgleiche Rechte

Betrag in Euro 8.247.519,40

Verkauft wurden in 2014:

- Fläche „Auf dem Eberbach“, Gewerbegebiet Oberdieten, zur Erweiterung eines ansässigen Industriebetriebs
- Fläche im OT. Kleingladenbach „Westenfeld“
- Bauplatz OT. Breidenbach, Tannenstr. 1
- Bebautes Grundstück OT. Breidenbach, Bahnhofstr. 11
- Bauplätze OT. Oberdieten, Auf dem Espen 6 + 8
- Bauplatz OT. Niederdieten, Hagerweg 6

Nachaktiviert wurden Erschließungsbeiträge für die gemeindeeigenen Grundstücke in der Mittelfeld-, Steinacker- und Tannenstraße.

Insgesamt vermindert sich dadurch das Anlagevermögen um 125.457,57 €.

Baugrundstücke zum 31.12.2014

Betrag in Euro 548.631,36

OT Breidenbach 171.955,00
Steinackerstraße 35 und 40
Tannenstraße 2 und 3

OT Wolzhausen 26.955,00
Im Bornbachsfeld 2

OT Wiesenbach 29.208,16
Hardtstraße 2

OT Niederdieten 131.276,60
Hagerweg 1
Grabenstraße 22
Talweg 13

OT Kleingladenbach 60.480,00
Zum Gleichen 14 und 16

Gewerbeflächen zum 31.12.2014
OT Oberdieten 128.756,60

Gewerbeflächen auf dem Eberbach

1.2.2 Bauten einschl. Bauten auf fremden Grundstücken

Betrag in Euro 8.399.152,40

Kindergärten, -tagesstätten und –horte, Jugend- und Freizeiteinrichtungen

Aktiviert wurden in 2014 die neu errichteten U3-Gruppen im Bereich des Kinder- und Familienhauses „maia“ und der Kindertagesstätte Oberdieten. Veräußert wurde das als Jugendzentrum und zur Familienberatung genutzte Gebäude im OT. Breidenbach, Bahnhofstr. 11 (alter Bahnhof).

Andere Bauten

Der Jubiläumsaussichtsturm wurde aktiviert.

1.2.3 Sachanlagen im Gemeingebrauch, Infrastrukturvermögen

Betrag in Euro 30.509.757,16

Gemeindestraßen

Hier wurden folgende Straßen aktiviert:

Mittelfeldstraße, OT. Wolzhausen

Wiesenweg, OT. Achenbach

Lindenweg, OT. Achenbach

Neuer Weg, OT. Niederdieten

Friedhofsanlagen

Im OT. Niederdieten wurden die Straßenbeiträge nachaktiviert.

Sonstige Gewässerbauten

Hier wurde die Ausgleichsmaßnahme „Anlage Altgewässer Perf“ aktiviert.

Kanalisation

Aktiviert wurden im OT. Niederdieten der „Neue Weg“ und der „Vorfluter Huthefeld“.

Nutzwasseranlagen

Aktiviert wurden im OT. Niederdieten der „Neue Weg“ und im OT. Kleingladenbach die „Leitung zum Hochbehälter“.

**1.2.4/ Anlagen und Maschinen zur Leistungserstellung/Andere Anlagen, Betriebs-
1.2.5 und Geschäftsausstattung**

Betrag in Euro 1.219.893,09

Bei der *sonstigen Betriebsausstattung* wurden folgende Anschaffungen getätigt:

- Dienstleistungsbetrieb: Stihl Blasgerät, Hochentaster, Schlegelmäher, Mulchmäher, transportable Schmutzwasserpumpe, Server, zwei PC's, mobiler Photometer
- Feuerwehren: Energiebox mit Ladegerät, acht Lungenautomaten, Hebekissen, Notebook
- Spielplätze: Fünfzehn Spielgeräte für den Spielplatz Bachstraße, OT. Breidenbach
- Sportanlagen: Lattenrost für Hochsprungmatte Sportanlage Gunterstal
- Friedhofswesen: Gleitschalkasten aus Alu
- Bürgerhaus/DGH's: Zwei Mikrofone BGH Breidenbach, Kühlschrank DGH Achenbach

1.2.6 Geleistete Anzahlungen und Anlagen im Bau

Betrag in Euro 762.395,03

In dieser Bilanzposition sind alle geldlichen Vorleistungen (Abschlagszahlungen) der Gemeinde auf noch zu erhaltende bzw. noch nicht fertig gestellte Sachanlagen auf eigenen oder fremden Grundstücken auszuweisen. Die geleisteten Anzahlungen und die Anlagen im Bau setzen sich folgendermaßen zusammen:

Wasser Druckerhöhungsanlage Ulmenstraße	31.251,16 €
Wasser Ulmenstraße Breidenbach	12.359,29 €
Wasserleitung entlang der Landesstr. Wolzh.	2.092,07 €
Wasser Verbundleitung Wiesenbach	104.264,87 €
Neue Mitte Breidenbach	6.090,00 €
Straße Maurerstraße Breidenbach	30.324,79 €
Straße Steinackerstraße Breidenbach	157.536,74 €
Straße Tannenstraße Breidenbach	178.193,63 €
Straße Untere Hardt Wiesenbach	152.040,45 €
Kanal Ulmenstraße Breidenbach	21.070,77 €
Überlaufverrohrung Zum Bolzenbach Wolzhausen	13.875,37 €
Leerrohre DSL Wolzhausen	14.286,54 €
Spielplatz/Außengelände Kinder- und Familien- haus „Maia“	39.009,35 €
Gesamtbetrag	762.395,03 €

1.3 Finanzanlagen

Betrag in Euro 1.357.105,69

Finanzanlagen sind Teile des Anlagevermögens, die auf Dauer finanziellen Anlagezwecken bzw. Unternehmensverbindungen dienen.

1.3.3 Beteiligungen

Betrag in Euro 1.313.547,49

Anteile und Eigentumsrechte an anderen Unternehmen sowie das Sondervermögen der Gemeinde stellen nach handelsrechtlichen Bilanzierungsgrundsätzen Vermögen der Gemeinde dar und sind entsprechend unter der Position „Beteiligungen“ auszuweisen.

Steinbruch Breidenbach Verfüllungsges.mbH	13.000,00 €
Perfstauseebetreiber-ges. mbH	3.097,00 €
ekom 21 - KGRZ Hessen	1,00 €
Müllabfuhrzweckverband Biedenkopf	25.123,15 €
Wasserverband Oberes Lahnggebiet	1,00 €
Regionaler Nahverkehrsverband	2.540,65 €
Zweckverband Interkommunale Zusammenarb. Hinterland	1,00 €
Verein Region Lahn-Dill-Bergland	1,00 €
Breitband Marburg-Biedenkopf GmbH	34.620,00 €
Abwasserverband Perfgebiet-Bad Laasphe	1.019.664,59 €
EAM Energieeffizienz Aktiv Mitgestalten GmbH	100,00 €
Windpark Schwarzenberg GmbH	200.000,00 €
EAM Sammel- und Vorschalt- Süd GmbH	15.398,10 €
Gesamt	1.313.547,49 €

Windpark Schwarzenberg GmbH

Am 27.03.2012 fasste die Gemeindevertretung den Beschluss, das Vorranggebiet für Windenergienutzung im Bereich Schwarzenberg der Gemarkung Breidenbach eigenständig zu entwickeln. Am 11.12.2012 folgte der Beschluss der Gemeindevertretung über den Gesellschaftsvertrag zur Windpark Schwarzenberg GmbH, der dann am 21.02.2013 geschlossen wurde. Die Stammkapitaleinlage in Höhe von 30.000,00 € wurde im März 2013 eingebracht. Im Jahr 2014 wurde eine weitere Kapitaleinlage in Höhe von 170.000,00 € eingebracht.

EAM Sammel- und Vorschalt- Süd GmbH

Die Gemeindevertretung der Gemeinde Breidenbach hat in ihrer Sitzung am 21.10.2014 beschlossen, dass sich die Gemeinde Breidenbach als Gesellschafterin an der EAM Sammel- und Vorschalt- Süd GmbH beteiligen soll. Die Gemeinde beteiligte sich mit 2,644 %. Der Erwerb der Anteile erfolgte in 2015.

Die Kosten in Höhe von 15.398,10 € für die erbrachten Beratungsleistungen wurden in 2014 als Anschaffungsnebenkosten des Geschäftsanteils aktiviert. Diese Vorgehensweise wurde allen beteiligten Kommunen von der Revision empfohlen.

1.3.5 Wertpapiere des Anlagevermögens

Betrag in Euro 27.458,20

Hier wurden die Fondanteile (für die Versorgungsrücklage Beamte) an der Kommunalbeamten-Versorgungskasse Nassau, Wiesbaden, gemäß vorliegender Bestätigung bilanziert.

1.3.6 Genossenschaftsanteile

Betrag in Euro 16.100,00

Folgende Genossenschaftsanteile wurden bilanziert:

VR Bank Biedenkopf Gladenbach	800,00 €
Gemeinn. Baugenossenschaft Biedenkopf	15.300,00 €
Gesamt	16.100,00 €

2. Umlaufvermögen

Betrag in Euro 2.030.920,10

Das Umlaufvermögen beinhaltet Wirtschaftsgüter, die üblicherweise in kurzer Zeit, im Regelfall innerhalb eines Jahres, umgeformt oder umgesetzt werden. Dies können z. B. Vorräte, Roh-, Hilfs- und Betriebsstoffe, unfertige Erzeugnisse und Leistungen, fertige Erzeugnisse und Waren sowie Forderungen und flüssige Mittel sein.

2.1 Vorräte einschl. Roh-, Hilfs- und Betriebsstoffe

Betrag in Euro 45.053,42

Hier werden die Lagerbestände bilanziert.

Wasserversorgung	38.586,67 €
Bauhof	1.511,03 €
Reinigungsmaterial	2.460,28 €
Büromaterial	2.495,44 €
Gesamtbestand	45.053,42 €

2.3 Forderungen und sonstige Vermögensgegenstände

Betrag in Euro 834.857,14

	Stand 31.12.2013	Stand 31.12.2014
Forderungen aus Investitionszuweisungen gegen das Land	394.131,94 €	376.586,27 €
Zuschuss Land Konjunkturprogramm Kita Oberd. Energetische Optimierung (Auflösung über 30 Jahre/Gegenbuchung Anteil Tilgung Land)	80.253,34 €	74.308,90 €
Zuschuss Land Konjunkturprogramm Verbindungsbau Kita's Breidenbach (Auflösung über 30 Jahre/Gegenbuchung Anteil Tilgung Land)	295.796,68 €	284.841,24 €
Zuschuss Land Konjunkturprogramm Küche Verbindungsbau Kita's Breidenbach (Auflösung über 30 Jahre/Gegenbuchung Anteil Tilgung Land)	4.665,26 €	4.498,64 €
Zuschuss Land Konjunkturprogramm Erneuerung Heiztechnik Kita Oberdieten (Auflösung über 30 Jahre/Gegenbuchung Anteil Tilgung Land)	4.550,00 €	4.387,50 €
Zuschuss Land Konjunkturprogramm Erneuerung Heiztechnik Gemeindezentrum (Auflösung über 30 Jahre/Gegenbuchung Anteil Tilgung Land)	8.866,66 €	8.549,99 €
Forderungen aus Transferleistungen	8.450,64 €	3.603,30 €
Zahlungsreste Hausanschlusskosten	8.450,64 €	3.603,30 €
Wertberichtigungen zu Transferleistungen	-4.511,72 €	0,00 €
Einzelwertberichtigung aufgrund einer Insolvenz	-4.511,72 €	0,00 €
Forderungen aus Steuern	179.419,74 €	191.782,40 €
Zahlungsreste Grund-, Gewerbe- und Hundesteuer	Grund – 17.462,69 € Gew – 160.581,98 € Hund – 1.375,07 €	Grund – 12.745,58 € Gew – 178.049,82 € Hund – 987,00 €
Forderungen aus Gebühren	18.832,75 €	15.292,26 €
Zahlungsreste Kanal- u. Wassergebühren	18.832,75 €	15.292,26 €
Forderung aus Beiträgen	23.457,10 €	52.801,14 €
Zahlungsreste Erschließungs-, Straßen-, Kanal- und Wasserbeiträge	23.457,10 €	52.801,14 €
Wertberichtigungen zu Forderungen aus Steuern und Abgaben	-50.525,00 €	-70.289,30 €
Einzelwertberichtigungen	85,00 €	9.400,71 €
Pauschalwertberichtigung	50.440,00 €	60.888,59 €
Forderungen aus privatrechtlichen Lieferungen und Leistungen der lfd. Verwaltungstätigkeit	24.179,28 €	496,78 €
Zahlungsreste Mieten, Pachten, Wochenzeitung	Verkauf Rexter – 23.600,00 € WOZ – 117,50 € Miete – 453,75 €	WOZ - 35,00 € Miete – 453,75 €

Einzelwertberichtigungen zu Forderungen aus Lieferungen und Leistungen aus lfd. Verwaltungstätigkeit (Mahngebühren, Säumniszuschläge – Insolvenzen)	8,03 €	8,03 €
Sonstige Forderungen gegen verbundene Unternehmen	10.000,00 €	0,00 €
Gewinnausschüttung Steinbruch Breidenbach Verfüllungsgesellschaft	10.000,00 €	0,00 €
Anrechenbare Vorsteuer 19 %	0,00 €	32,31 €
Zahlungsreste Finanzamt Gießen	0,00 €	32,31 €
Sonstige Umsatzsteuer-Forderungen	27.625,50 €	17.967,85 €
Zahlungsreste Umsatzsteuer (Finanzamt)	27.625,50 €	17.967,85 €
Sonstige Forderungen-Rechnungsabgrenzung	372.037,59 €	190.835,66 €
Verschiedene Forderungen – Gelder, die im lfd. Haushaltsjahr eingegangen sind, z. B. Abrechnung 4. Quartal Einkommensteuer, Abrechnungen Wasser- und Kanal, Abr. Konzessionsabgabe, Nebenkostenabrechnungen, aber dem Vorjahr zuzuordnen sind	372.037,59 €	190.835,66 €
Sonstige Forderungen, die nicht der Investitions- und Finanzierungstätigkeit zuzuordnen sind	40.567,30 €	51.182,38 €
Zahlungsreste Säumniszuschläge, Mahngebühren, Stundungs-, Verzugs- und Nachzahlungszinsen	40.567,30 €	51.182,38 €
Forderungen aus durchlaufenden Posten (VV-Konten)	1.562,68 €	255,00 €
Zahlungsreste Verwahrkonten (Durchlaufende Gelder)	Vorlage Windpark Schwarzenberg	Entgeltumwandlung
Andere sonstige Vermögensgegenstände	3.275,00 €	3.923,00 €
Offene Forderung Nachzahlungszinsen Gewerbesteuer	3.275,00 €	3.923,00 €
Überzahlungen	1.218,45 €	388,09 €
Lohnüberzahlungen aufgrund Wegfall Lohnfortzahlung wegen langer Krankheit	1.218,45 €	388,09 €
Gesamtbestand	1.049.721,25	834.857,14 €

2.4 Flüssige Mittel

Betrag in Euro 1.151.009,54

Hierbei handelt es sich um Bar- oder Buchgeld, das unverzüglich verwendet werden kann und damit die kurzfristige Zahlungsbereitschaft der Gemeinde sichert. Nachfolgend die Zusammensetzung der liquiden Mittel:

Sparkasse Marburg Biedenkopf	309.582,49 Euro
VR Bank Biedenkopf-Gladenbach	460.827,43 Euro
Postbank	32.378,69 Euro
TG-Konto (Vorausl. Grabeinebnungen)	24.430,98 Euro
Rücklage a.o. Überschuss	107.450,15 Euro
Gebührenausgleichsrücklage	213.201,73 Euro
Barkasse	3.138,07 Euro

Der Bestand der Barkasse wurde dem Barkassenbestand zum 31. Dezember 2014 entnommen. Die Salden der Buchgeldbestände sind mit den jeweiligen Kontoauszügen identisch.

Der Finanzmittelbestand zum 31.12.2014 hat sich mit 501.009,54 € gegenüber dem Planansatz mit -2.151.364,18 € um **2.652.373,72 € verbessert.**

Diese Abweichung resultiert

- 1. aus der Verminderung **des Zahlungsmittelbedarfs aus laufender Verwaltungstätigkeit** gegenüber dem Planansatz von -2.352.398,00 € **um 898.918,28 €** auf -1.453.479,72 €. Neben der Erhöhung der Einzahlungen um 358.945,62 € kommt es zu einer Einsparung bei den Auszahlungen in Höhe von 539.972,66 €.
- 2. aus den **um 189.813,00 € niedrigeren Einzahlungen aus Investitionszuweisungen und –zuschüssen sowie aus Investitionsbeiträgen** (Planansatz 577.775,00 €/ Finanzrechnung 387.962,00 €). Wie aus der nachstehenden Auflistung zu ersehen, hatten wir in 2014 Einzahlungen in Höhe von 371.857,07 € eingeplant, die jedoch nicht eingegangen sind. Diesen fehlenden Einzahlungen standen 27.192,63 € Einzahlungen auf offene Forderungen aus Vorjahren (Beiträge/ Zuschüsse) und Einzahlungen, die über dem Haushaltsansatz lagen bzw. für die kein Haushaltsansatz eingeplant war, in Höhe von 154.851,44 € gegenüber.
- 3. aus den **um 23.263,42 € höheren Einzahlungen aus Abgängen von Vermögensgegenständen** (Planansatz 189.700,00 €/ Finanzrechnung 212.963,42 €) Wie aus der hintenan stehenden Auflistung zu ersehen, hatten wir in 2014 Einzahlungen in Höhe von 6.336,58 € eingeplant, die nicht eingegangen sind. Diesen fehlenden Einzahlungen standen 6.000,00 € Einzahlungen gegenüber, die über dem Haushaltsansatz lagen bzw. für die kein Haushaltsansatz eingeplant war. Außerdem wurden Einzahlungen auf offene Forderungen aus Vorjahren (Veräußerung Fahrzeuge) in Höhe von 23.600,00 € geleistet.
- 4. aus den **nicht getätigten Auszahlungen für Investitionen in Höhe von 1.928.072,27 €** (Planansatz 2.791.300,18 € ./ Finanzrechnung 863.227,91 €). Wie aus den nachfolgenden Auflistungen zu ersehen, wurden 691.155,55 € als neue Haushaltsreste und 1.190.741,20 € aus Vorjahren nach 2015 übertragen, 32.833,04 € des Haushaltssolls aus 2014 wurde nicht verausgabt und die offenen Posten erhöhten sich um 13.342,48 €.
- 5. aus dem **um 13.864,95 € niedrigeren Zahlungsmittelüberschuss aus Finanzierungstätigkeit** (Planansatz 87.989,00 €/ Finanzrechnung 74.124,05 €). 2,98 € wurden gegenüber dem Ansatz eingespart und die offenen Posten verminderten sich um 13.867,93 €.
- 6. aus dem **Zahlungsmittelüberschuss aus haushaltsunwirksamen Zahlungsvorgängen in Höhe von 5.797,53 €**. Hierbei handelt es sich um durchlaufende Gelder.

Veranschlagte Einzahlungen, die nicht eingegangen sind bzw. Einzahlungen die über dem Haushaltsansatz lagen:

	Fehlende Einzahlungen
Produkt 11113 Liegenschaften	
05000000 Pj. 1111300901 Unbebaute Grundstücke – Grundvermögen allgemein – Grundstücksverkauf – zum Teil verbucht unter Produkt 54101 Gemeindestraßen (6.000,00 €)	6.336,58 €
Fehlende Einzahlungen aus den Abgängen von Vermögensgegenständen	6.336,58 €
Produkt 53801 Abwasserbeseitigung	
36600000 Pj. 5380101021 Beiträge Breidenbach Hintere Ortsstraße – Maßnahme wurde verschoben nach 2015	7.000,00 €
Produkt 54101 Gemeindestraßen	
36600000 Pj. 5410101004 Beiträge Breidenbach Maurerstraße – die Maßnahme wurde noch nicht abgeschlossen – Veranlagung der Beiträge voraussichtlich erst in 2016	58.500,00 €
36600000 Pj. 5410101019 Beiträge Breidenbach Hintere Ortsstr. – Maßnahme wurde verschoben nach 2015	50.000,00 €
36600000 Pj. 5410101022 Beiträge Breidenbach Neue Mitte – Maßnahme wurde gestrichen	70.000,00 €
36600000 Pj. 5410105004 Beiträge Wiesenbach Untere Hardt 2. BA – Veranlagung erfolgt in 2015	182.000,00 €
36600000 Pj. 5410106005 Beiträge Niederdieten Neuer Weg – Bescheiderstellung im Januar 2014 erfolgt – Einzahlung 84.978,36 € - Haushaltsansatz zu hoch	4.357,07 €
Fehlende Einzahlungen aus Investitionszuweisungen und -zuschüssen sowie aus Investitionsbeiträgen	371.857,07 €
Summe fehlende Einzahlungen - Gesamt	378.193,65 €

	Höhere Einzahlungen
Produkt 54101 Gemeindestraßen	
05000000 Pj. 5410107001 Unbebaute Grundstücke – Grundstücksverkauf Im Westenfeld OT. Kleingladenbach - Ansatz unter Produkt 11113 Liegenschaften	6.000,00 €/oA
Höhere Einzahlungen aus den Abgängen von Vermögensgegenständen	6.000,00 €
Produkt 54101 Gemeindestraßen	
36600000 Pj. 5410101018 Beiträge Breidenbach Steinackerstraße - bereits veranschlagt im Haushalt 2013	76.184,00 €/oA
36600000 Pj. 5410101023 Beiträge Breidenbach Tannenstraße – bereits veranschlagt im Haushalt 2013	78.052,37 €/oA
Produkt 55401 Naturschutz/Landschaftspflege	
36580000 Pj. 5540100810 Ausgleichsmaßnahme/Landschaftspflege	615,07 €/üA
Höhere Einzahlungen aus Investitionszuweisungen und -zuschüssen sowie aus Investitionsbeiträgen	154.851,44 €
Summe höhere Einzahlungen - Gesamt	160.851,44 €

Haushaltsreste Auszahlungen

Haushaltsreste 2014	Haushaltsrest
Produkt 11111 Organisatorische Dienstleistungen/EDV, Einrichtungen für die gesamte Verwaltung 08500000 Büromaschinen, Organisationsmittel, Datenverarbeitungs- und Kommunikationsanlagen	5.919,00 €
Produkt 11113 Liegenschaften 05000000 Pj. 1111300901 Grunderwerb	137.745,00 €
Produkt 11114 Dienstleistungsbetrieb und Fuhrpark 08400000 Sonstige Betriebsausstattung	2.852,95 €
Produkt 12601 Brandschutz und Gefahrenabwehrmaßnahmen 08400000 Pj. 1260100004 Sonstige Betriebsausstattung – Neuanschaffung Geräte allgemein	4.131,35 €
Produkt 36603 Sonstige Einrichtungen der Jugendarbeit 08400000 Sonstige Betriebsausstattung	12.144,57 €
Produkt 42101 Allgemeine Sportförderung 03580000 Geleistete Investitionszuschüsse an übrige Bereiche	5.000,00 €
Produkt 53101 Straßenbeleuchtung 09520000 Pj. 5310109000 - Erweiterung Straßenbeleuchtung	16.834,20 €
Produkt 53102 Elektrizitätsversorgung 06590000 Pj. 5310209000 – Rekommunalisierung/Erwerb Stromnetz	661,00 €
Produkt 53301 Wasserversorgung 09520000 Pj. 5330101020 – Breidenbach Leitung Schutzhütte	25.000,00 €
09520000 Pj. 5330101024 - Breidenbach Pumpleitung Hochbehälter	250.000,00 €
09520000 Pj. 5330102004 – Wolzhausen Leitung entlang der Landesstraße	37.907,93 €
Produkt 53801 Abwasserbeseitigung 09520000 Pj. 5380101023 – Breidenbach Leitung Schutzhütte	25.000,00 €
Produkt 54101 Gemeindestraßen 05000000 Pj. 5410101023 Unbebaute Grundstücke – Breidenbach Tannenstraße Eigenanteil Erschließungsbeiträge	20.000,00 €
09520000 Pj. 5410101004 – Breidenbach Maurerstraße	90.000,00 €
09520000 Pj. 5410105004 – Wiesenbach Untere Hardt 2. BA	57.959,55 €
Gesamt	691.155,55 €

Haushaltsreste aus Vorjahren	Haushaltsrest
Produkt 11111 Organisatorische Dienstleistungen/EDV, Einrichtungen für die gesamte Verwaltung 08500000 Büromaschinen, Organisationsmittel, Datenverarbeitungs- und Kommunikationsanlagen	2.486,20 €
08600000 Büromöbel und sonstige Ausstattungsgegenstände	1.833,97 €
Produkt 12601 Brandschutz und Gefahrenabwehrmaßnahmen 08400000 Pj. 1260100003 – Sonstige Betriebsausstattung Digitalfunk	130.629,00 €
Produkt 42101 Allgemeine Sportförderung 03580000 Geleistete Investitionszuschüsse an übrige Bereiche	27.800,00 €
Produkt 53101 Straßenbeleuchtung 09520000 Pj. 5310109000 - Erweiterung Straßenbeleuchtung	10.358,40 €
Produkt 53301 Wasserversorgung 09510000 Pj. 5330101021 - Breidenbach Druckerhöhung Ulmenstraße	8.000,00 €
09520000 Pj. 5330101018 - Breidenbach Hintere Ortsstraße	45.000,00 €
09520000 Pj. 5330101022 – Breidenbach Ulmenstraße	1.023,00 €
09520000 Pj. 5330105003 – Wiesenbach Verbundleitung	75.735,13 €

Produkt 53801 Abwasserbeseitigung 09520000 Pj. 5380101024 – Breidenbach Ulmenstraße	971,00 €
09520000 Pj. 5380102002 – Wolzhausen Zum Bolzenbach Überlaufverrohrung	6.124,63 €
Produkt 54101 Gemeindestraßen 05000000 Pj. 5410101018 – Unbebaute Grundstücke – Breidenbach Steinackerstraße Eigenanteil Erschließungsbeiträge	35.529,00 €
05000000 Pj. 5410101023 – Unbebaute Grundstücke – Breidenbach Tannenstraße Eigenanteil Erschließungsbeiträge	47.156,00 €
09520000 Pj. 5410101004 – Breidenbach Maurerstraße	14.675,21 €
09520000 Pj. 5410101019 – Breidenbach Hintere Ortsstraße	170.000,00 €
09520000 Pj. 5410101022 – Breidenbach „Neue Mitte“	438.910,00 €
09520000 Pj. 5410101023 – Breidenbach Tannenstraße	20.000,00 €
09520000 Pj. 5410102003 – Wolzhausen Leerrohrverlegung DSL-Leitung	11.665,58 €
09520000 Pj. 5410106005 – Niederdieten Neuer Weg	59.248,58 €
Produkt 55401 Naturschutz/Landschaftspflege 09530000 Pj. 5540100810 – Ausgleichsmaßnahmen/Landschaftspflege	10.935,50 €
Produkt 55503 Förderung der Landwirtschaft 09530000 Pj. 5550300901 - Feldwegebau	5.000,00 €
Produkt 57101 Wirtschaftsförderung 03570000 Investitionszuschüsse an private Unternehmen – DSL Versorgung Gewerbegebiet Oberdieten – 48.900,00 € Breitband Wolzhausen – 18.760,00 €	67.660,00 €
Gesamt	1.190.741,20 €

Abgänge auf Haushaltsreste aus Vorjahren	Haushaltsrest
Produkt 11113 Liegenschaften 05100000 Pj. 1111300100 Bebaute Grundstücke – Erwerb von Grundvermögen	78.750,00 €
Produkt 11114 Bauhof und Fuhrpark 08100000 Pj. 1111400003 – Neuanschaffung Unimog U20	0,05 €
Produkt 36503 Kindertagesstätten, Kindergärten, Spiel- und Lernstuben 09510000 Pj. 3650300100 – Breidenbach Kita „Abenteuerland“	2.455,45 €
Produkt 36506 Förderung anderer Träger 09510000 Pj. 3650600300 – Oberdieten Kita	3.057,03 €
Produkt 42401 Kommunale Sportstätten 08400000 Sonstige Betriebsausstattung (Lattenrost Hochsprungmatte Gunterstal)	116,86 €
Produkt 53301 Wasserversorgung 09510000 Pj. 5330101021 – Breidenbach Druckerhöhungsanlage Ulmenstraße	5.748,84 €
09520000 Pj. 5330101017 – Breidenbach Bachstraße	50.000,00 €
09520000 Pj. 5330101022 - Breidenbach Ulmenstraße	1.617,71 €
09520000 Pj. 5330104002 – Achenbach Anschlussleitung Rockeltal	7.000,00 €
09520000 Pj. 5330106006 – Niederdieten Neuer Weg	21.609,34 €
09520000 Pj. 5330107002 – Kleingladenbach Leitung Hochbehälter	4.722,63 €
Produkt 53801 Abwasserbeseitigung 09520000 Pj. 5380101021 – Breidenbach Hintere Ortsstraße	40.000,00 €
09520000 Pj. 5380101024 – Breidenbach Ulmenstraße	7.958,23 €
09520000 Pj. 5380104000 – Achenbach Wiesenweg	50.000,00 €
09520000 Pj. 5380106004 – Niederdieten Neuer Weg	110.883,50 €

Produkt 54101 Gemeindestraßen 05000000 Pj. 5410101022 – Breidenbach Grunderwerb „Neue Mitte“	38.700,00 €
09520000 Pj. 5410101018 – Breidenbach Steinackerstraße	12.463,26 €
09520000 Pj. 5410101019 – Breidenbach Hintere Ortsstraße	445.000,00 €
09520000 Pj. 5410101022 – Breidenbach „Neue Mitte“	95.000,00 €
09520000 Pj. 5410101023 – Breidenbach Tannenstraße	31.806,37 €
09520000 Pj. 5410102001 – Wolzhausen Mittelfeldstraße	22.125,47 €
09520000 Pj. 5410104001 – Achenbach Wiesenweg	30.372,45 €
09520000 Pj. 5410104002 – Achenbach Lindenweg	6.314,68 €
Produkt 55201 Öffentliche Gewässer, wasserbauliche Anlagen, Gewässerschutz 09530000 Pj. 5520106000 – Niederdieten Vorfluter im Huthefeld	4.228,99 €
09530000 Pj. 5520109000 – Hochwasserschutzmaßnahmen	5.000,00 €
Produkt 55301 Friedhofs- und Bestattungswesen 06240000 – Friedhofsanlagen (14.797,03 € Straßenbeitrag Neuer Weg Niederdieten, 18.000,00 € Grunderwerb Friedhof Kleingladenbach)	32.797,03 €
Produkt 57101 Wirtschaftsförderung 03580000 – Geleistete Investitionszuschüsse an übrige Bereiche (Kooperationsvertrag „Duales Studium“)	3.755,62 €
Gesamt	1.111.483,51 €

Veranschlagte Auszahlungen, die eingespart wurden (die größten Posten):

	Ansatz	Einsparung
Produkt 11101 Unterstützung der Verwaltungsführung, Gemeindliche Gremien, Öffentlichkeitsarbeit 15040100 Wertpapiere des Anlagevermögens (Fondsanteile Versorgungsrücklage) für Aktive Korrekturbuchung – von der Revision wurde eine allgemein verbindliche Vorgehensweise festgelegt – die Gewinne und Verluste des Fonds werden nicht erfasst	1.480,00 €	2.253,50 €
15040200 Wertpapiere des Anlagevermögens (Fondsanteile Versorgungsrücklage) für Passive Korrekturbuchung – von der Revision wurde eine allgemein verbindliche Vorgehensweise festgelegt – die Gewinne und Verluste des Fonds werden nicht erfasst	3.500,00 €	2.751,65 €
Produkt 12601 Brandschutz und Gefahrenabwehrmaßnahmen 08100000 Pj. 1260100006 Neuanschaffungen Fuhrpark allgemein Eingeplante Anschaffungen wurden nicht getätigt.	2.400,00 €	2.400,00 €
Produkt 28101 Vereinsförderung 03580000 Geleistete Investitionszuschüsse an übrige Bereiche Es wurden lediglich 700,00 € beantragt.	3.000,00 €	2.300,00 €
Produkt 53101 Straßenbeleuchtung 09520000 Pj. 5310109002 Optimierung Straßenbeleuchtung	3.000,00 €	3.000,00 €
Produkt 54101 Gemeindestraßen 05000000 Pj. 5410102001 Eigenanteil Erschließungsbeiträge Wolzhausen Mittelfeldstraße	1.000,00 €	609,28 €
09520000 Pj. 5410101018 Breidenbach Steinackerstraße Die eingeplanten Mittel wurden nicht benötigt, der Haushaltsrest war ausreichend.	17.000,00 €	17.000,00 €
09520000 Pj. 5410101023 Breidenbach Tannenstraße	8.000,00 €	1.940,00 €
Produkt 57301 Bürgerhäuser, Dorfgemeinschaftshäuser 08400000 Sonstige Betriebsausstattung	2.000,00 €	509,75 €

3. Aktive Rechnungsabgrenzung

Betrag in Euro 1.756,53

Als Rechnungsabgrenzungsposten sind auf der Aktivseite vor dem Abschlussstichtag geleistete Auszahlungen auszuweisen, soweit sie einen Aufwand für eine bestimmte Zeit nach diesem Tag darstellen.

Der Rechnungsabgrenzungsposten besteht

- aus den Ehrensoldbezügen des Monats Januar 2015, die bereits im Dezember 2014 gezahlt wurden (1.025,67 €).
- aus jahresüberschreitenden Softwarepflegerechnungen (730,86 €).

PASSIVA

Passiva bilden die rechte Seite der Bilanz. Sie umfassen das Eigenkapital inklusive der Rücklagen, die Sonderposten sowie Rückstellungen, Verbindlichkeiten und passive Rechnungsabgrenzungsposten. Die Passiva stellen die Mittelherkunft dar.

1. Eigenkapital

Betrag in Euro 34.925.349,04

Das Eigenkapital hat sich gegenüber der Bilanz 2013 um 763.218,17 € verringert.

Dies ergibt sich wie folgt:

Stand 31.12.2013	Betrag in Euro	35.688.567,21
- Jahresfehlbetrag 2014		763.218,17
Stand 31.12.2014		34.925.349,04

1.1 Nettoposition

Betrag in Euro 31.625.699,57

In Kommunen, die als Gebietskörperschaft keine Kapitalausstattung laut Satzungsbeschluss haben, wird das Eigenkapital in Form der so genannten „Nettoposition“ ermittelt.

1.2 Rücklagen, Sonderrücklagen und Stiftungskapital

Betrag in Euro 4.062.867,64

Folgende Rücklagen wurden gebildet:

	Stand 31.12.2013	Stand 31.12.2014
Rücklagen aus Überschüssen des ordentlichen Ergebnisses	3.677.554,40 €	3.497.350,17 €
Rücklagen aus Überschüssen des außerordentlichen Ergebnisses	253.657,71 €	565.517,47 €
Gesamtbetrag	3.931.212,11 €	4.062.867,64 €

Im Rahmen der Ergebnisverwendung 2013 wurden die Erträge aus der Veräußerung von Gebäuden und Grundstücken in Höhe von 311.859,76 € der Rücklage aus Überschüssen des außerordentlichen Ergebnisses zugeführt.

Zum Ausgleich des ordentlichen Jahresfehlbetrages 2013 wurden der Rücklage aus Überschüssen des ordentlichen Ergebnisses 180.204,23 € entnommen.

1.3 Ergebnisverwendung

Betrag in Euro -763.218,17

1.3.1 Ergebnisvortrag

Betrag in Euro 0,00

Dieser Betrag beinhaltet das ordentliche Ergebnis des Haushaltsjahres 2009	-1.652.504,79 €
des Haushaltsjahres 2010	- 572.525,60 €
des Haushaltsjahres 2011	- 963.529,32 €
und den Ausgleich der Fehlbeträge in 2012/2013	1.125.816,83 €
des Haushaltsjahres 2012	2.242.947,11 €
des Haushaltsjahres 2013	- 180.204,23 €

1.3.2 Jahresüberschuss/Jahresfehlbetrag

Betrag in Euro -763.218,17

Der Jahresfehlbetrag resultiert aus der Ergebnisrechnung. Die im ordentlichen Ergebnis mit einem Jahresfehlbetrag von 786.021,31 € abschließt, dieser Fehlbetrag erhöht sich um die Zuführung zum Sonderposten für den Gebührenaussgleich in Höhe von 5.701,59 € auf 791.722,90 €. Im außerordentlichen Ergebnis schließt die Ergebnisrechnung mit einem Jahresüberschuss von 28.504,73 € ab.

Ordentliches Ergebnis

Das Jahresergebnis 2014 vermindert sich um 1.443.633,31 € gegenüber dem Planansatz von 657.612,00 € auf -786.021,31 €.

Erträge - 1.902.826,93 €

Abweichungen gegenüber dem Planansatz von mehr als 3.000,00 €

Erläutert werden die Produkte, mit den größten Abweichungen vom Ansatz

	Plan 2014	Ergebnis 2014	Abweichung 2014
50050000 Umsatzerlöse aus der sonstigen Nutzung von Vermögen und Rechten	97.600,00 €	110.206,64 €	+12.606,64 €
<i>Produkt 11113 - Beginn Zahlung Pacht Behördenfunkmast Oberdieten</i>			
50900000 Sonstige Umsatzerlöse	29.850,00 €	22.025,56 €	-7.824,44 €
<i>Produkt 55501 - Ansatz für Forstnebennutzungen war zu hoch.</i>			
51500000 Erträge aus Bußgeldern und Verwarnungen	150.000,00 €	183.286,43 €	+33.286,43 €
<i>Produkt 12201 - Mehrerträge und Eingang der anteiligen Gelder vom RP</i>			
54810000 Kostenerstattungen vom Land	560,00 €	6.234,97 €	+ 5.674,97 €

Produkt 12101 - Kostenerstattungen Landtags- und Europawahl, die Ansätze sind im Nachtrag reduziert worden, der Zahlungseingang erfolgte dann doch Mitte Dezember.

54870000 Kostenerstattungen von privaten Unternehmen	109.000,00 €	120.399,25 €	+ 11.399,25 €
--	--------------	--------------	---------------

Produkt 51101 - Die Erstattung der anteiligen Projektierungskosten durch die Windpark Schwarzenberg GmbH war höher als eingeplant.

54881000 Kostenerstattungen von übrigen Bereichen (Hausanschlüsse)	76.000,00 €	23.963,36 €	- 52.036,64 €
--	-------------	-------------	---------------

Produkt 53301 – Wasser (- 20.128,61 €) Produkt 53801 – Kanal (- 31.908,03 €) Die Veranlagung der eingeplanten Maßnahmen erfolgte zum Teil erst im Februar 2015. Die Hintere Ortsstraße war eingeplant, die Maßnahme wurde jedoch noch nicht ausgeführt.

55000000 Gemeindeanteil an der Einkommensteuer	2.770.000,00 €	2.839.970,33 €	+ 69.970,33 €
--	----------------	----------------	---------------

Produkt 61101 – Abrechnung 2014

55040000 Gemeindeanteil an der Umsatzsteuer	370.800,00 €	382.106,67 €	+ 11.306,67 €
---	--------------	--------------	---------------

Produkt 61101 – Abrechnung 2014

55530000 Gewerbesteuer	2.720.000,00 €	2.799.124,82 €	+ 79.124,82 €
------------------------	----------------	----------------	---------------

Produkt 61101 - Mehrertrag

55591200 Sonstige Vergnügungssteuer einschl. Spielapparatesteuer	25.000,00 €	30.809,60 €	+ 5.809,60 €
--	-------------	-------------	--------------

Produkt 61101 – Durch die Satzungsänderung konnten mehr Erträge erzielt werden, als eingeplant.

54770000 Ausgleichsleistungen nach dem Familienleistungsgesetz	197.800,00 €	203.187,70 €	+ 5.387,70 €
--	--------------	--------------	--------------

Produkt 61101 - Mehrertrag

54610000 Erträge aus der Auflösung von Sonderposten aus Investitionszuschüssen vom nicht öffentlichen Bereich	17.034,00 €	39.462,64 €	+ 22.428,64 €
---	-------------	-------------	---------------

Produkt 55401 – Umgruppierung von 54620000 zu 54610000 - Ausgleichsmaßnahmen

54620000 Erträge aus der Auflösung von Sonderposten aus Investitionsbeiträgen	349.588,00 €	311.012,11 €	- 38.575,89 €
---	--------------	--------------	---------------

*Produkt 55401 – Umgruppierung von 54620000 zu 54610000 – Ausgleichsmaßnahmen
Produkt 54101 – die eingeplanten Erträge aus der Steinackerstr., Tannenstr., und Maurerstr. fließen erst in 2015*

54690000 Erträge aus der Auflösung von sonstigen Sonderposten aus Investitionen	0,00 €	22.096,00 €	+ 22.096,00 €
---	--------	-------------	---------------

Produkt 36506 – Hier wurde die Schenkung der Villa Kunterbunt aktiviert.

53091000 Konzessionsabgaben	185.000,00 €	171.732,25 €	- 13.267,75 €
-----------------------------	--------------	--------------	---------------

Produkt 61202 - Die Abrechnung der Konzessionsabgabe für 2014 ergab eine Rückzahlung.

53800000 Erträge aus der Herabsetzung und Auflösung von Rückstellungen	3.595.007,00 €	1.506.223,95 €	- 2.088.783,05 €
--	----------------	----------------	------------------

Produkt 61101 – Die eingeplante Auflösung der Rückstellungen für Kreis- und Schulumlagever-

pflichtungen erfolgte aufgrund der gesetzlichen Vorgaben bereits in der Bilanz 2012.

56000000 Erträge aus Beteiligungen an verbundenen Unternehmen	12.000,00 €	7.385,44 €	- 4.614,56 €
<i>Produkt 53701 – Die Gewinnausschüttung 2014 ist noch nicht erfolgt.</i>			

57610000 Säumniszuschläge	1.000,00 €	8.637,44 €	+ 7.637,44 €
---------------------------	------------	------------	--------------

57620000 Mahngebühren	1.000,00 €	4.531,54 €	+ 3.531,54 €
-----------------------	------------	------------	--------------

57630000 Verzinsung von Steuernachforderungen und –erstattungen	14.500,00 €	24.560,25 €	+ 10.060,25 €
<i>Produkt 61101 – Mehrerträge durch Gewerbesteuernachforderungen.</i>			

57909000 übrige sonstige Zinsen und ähnliche Erträge	500,00 €	-3.939,38 €	- 4.439,38 €
<i>Produkt 61201 - Korrekturbuchung – von der Revision wurde eine allgemein verbindliche Vorgehensweise festgelegt – die Gewinne und Verluste des Fonds werden nicht erfasst.</i>			

Aufwendungen

- 459.193,62 €

Abweichungen gegenüber dem Planansatz von mehr als 3.000,00 €

Erläutert werden die Produkte, mit den größten Abweichungen vom Ansatz

	Fortgeschriebener Ansatz 2014	Ergebnis 2014	Abweichung 2014
62000000 Entgelte für geleistete Arbeitszeit	1.422.927,83 €	1.403.402,49 €	- 19.525,34 €
64000000 Arbeitgeberanteil zur Sozialversicherung	299.644,38 €	288.122,50 €	- 11.521,88 €
<i>Die größten Einsparungen ergaben sich aufgrund des Wegfalls der Lohnfortzahlung nach krankheitsbedingten Ausfällen bei folgenden Produkten: 36701 Sonstige Einrichtungen der Kinder-, Jugend- und Familienhilfe 55501 Kommunale Forstwirtschaft</i>			

60100000 Aufwendungen für Büromaterial und Drucksachen der Verwaltung und ähnl. Einrichtungen	39.766,10 €	36.421,05 €	- 3.345,05 €
<i>Produkt 12203 – Weniger Pässe ausgestellt als eingeplant.</i>			

60510000 Strom	177.681,31 €	154.967,04 €	- 22.714,27 €
<i>Die größten Einsparungen hatten wir bei folgenden Produkten: Produkt 53101 – Straßenbeleuchtung rd. 10.647,00 € (weniger Verbrauch und Ansatz zu hoch angesetzt) Produkt 53301 – Wasserversorgungsanlagen rd. 6.552,00 € (Ansatz zu hoch eingeplant) Produkt 57302 - GMZ rd. 2.793,00 € (Reduzierung der Nachforderung wegen Verjährung)</i>			

60520000 Gas	88.695,54 €	66.703,20 €	- 21.992,34 €
<i>Die größten Einsparungen hatten wir bei folgenden Produkten: 36506 – Kita's rd. 13.500,00 € - gegenüber dem Vorjahr wurde der Ansatz um 1.000,00 € erhöht, diese Erhöhung wurde nicht benötigt, außerdem wurden in der Kita maia 7.000,00 € weniger und in der Kita Oberdieten 5.500,00 € weniger verausgabt als im Vorjahr. Ursache: Bedingt durch den milden Winter in 2014 ist der Verbrauch gegenüber dem Vorjahr in den Wintermonaten merklich zurückgegangen. Überdies war der Gaspreis in 2014 niedriger als in 2013. 42401 – Sporthalle Breidenbach rd. 1.820,00 € 55301 – Friedhöfe rd. 1.060,00 € 57301 – BGH Breidenbach rd. 2.900,00 € 57302 – GMZ rd. 1.470,00 €</i>			

60550000 Treibstoffe	35.338,04 €	29.949,67 €	- 5.388,37 €
<i>Hier fand im Produkt 11114 - Bauhof mit rd. 4.050,00 € (wenig Winterdienstesätze) die größte Einsparung statt.</i>			
60610000 Materialaufwand für Gebäude u. Außenanlagen	31.005,66 €	26.387,41 €	- 4.618,25 €
<i>Im Produkt 36506 – Kindertagesstätten hatten wir mit rd. 2.420,00 € die größte Einsparung.</i>			
60630000 Materialaufwand für Einrichtung und Ausstattung	62.140,67 €	56.031,31 €	- 6.109,36 €
<i>Die größten Einsparungen hatten wir bei den Produkten: 12601 – Feuerwehren rd. 2.940,00 € 54101 – Straßenbeschilderung rd. 1.890,00 €</i>			
60650000 Materialaufwand für Straßen, Wege, Plätze u.ä.	13.000,00 €	9.366,88 €	- 3.633,12 €
<i>Im Produkt 54101 – Bei Gemeindestraßen wurden rd. 2.780,00 € nicht verausgabt.</i>			
60890000 übriger sonstiger Materialaufwand	75.503,10 €	48.468,21 €	- 27.034,89 €
<i>Die größten Einsparungen hatten wir bei den Produkten: 11114 – Dienstleistungsbetrieb rd. 1.032,00 € 53801 – Abwasserbeseitigung rd. 1.408,00 € 54501 – Winterdienst (Salz) rd. 20.182,00 € 55201 – Gewässer rd. 1.334,00 € 55501 – Forst rd. 1.550,00 € (Neueinpflanzungen im Wald)</i>			
61311000 Aufwandsentschädigung Kommunalpolitiker	20.000,00 €	16.640,50 €	- 3.359,50 €
<i>Produkt 11101 – Die Ausschüsse haben in 2014 nicht so oft getagt wie im Vorjahr, somit konnten Sitzungsgelder eingespart werden.</i>			
61390000 sonstige weitere Fremdleistungen	62.986,78 €	47.453,75 €	- 15.533,03 €
<i>Produkt 51101 – Bei den Planungskosten wurden rd. 1.186,00 € weniger aufgewendet. Produkt 55201 – rd. 5.906,00 € wurden bei der Gewässerunterhaltung eingespart. Produkt 55301 – rd. 8.236,00 € wurden bei den Bestattungskosten eingespart.</i>			
61610000 Instandhaltung der Gebäude und Außenanlagen	135.003,46 €	88.411,80 €	- 46.591,66 €
<i>Die größten Einsparungen hatten wir bei folgenden Produkten: 36506 – rd. 1.939,00 € weniger Aufwand im Bereich der Kindertagesstätten 53301 – rd. 11.582,00 € Die Maßnahme Abdichtung Tiefenbrunnen Boxbach wurde verschoben. 55301 – rd. 2.778,00 € weniger Aufwand im Bereich der Friedhöfe. 57301 – rd. 28.983,00 € Die Maßnahme Sanierung Haupteingang BGH Breidenbach wurde verschoben.</i>			
61630000 Instandhaltung von Einrichtung und Ausstattung	50.215,20 €	26.034,53 €	- 24.180,67 €
<i>Produkt 42401 – Einsparung bei den Sportstätten rd. 1.077,00 € Produkt 57301 – rd. 20.737,00 € - Die Überprüfung der Heiztechnik in den DGH's ist abgeschlossen, optimierende Maßnahmen wurden bisher nicht realisiert..</i>			
61650000 Instandhaltung von Sachanlagen im Gemeingebrauch, Infrastrukturvermögen	197.696,65 €	156.698,73 €	- 40.997,92 €
<i>Produkt 53101 – Bei der Straßenbeleuchtung wurden rd. 6.509,00 € nicht verausgabt. Produkt 53301 – Die für Rohrbrüche eingeplanten Mittel wurden nicht in voller Höhe benötigt –</i>			

<i>Einsparung rd 4.477,00 €</i>			
<i>Produkt 53801 – Bei der Abwasserbeseitigung wurden rd. 20.842,00 € nicht verausgabt.</i>			
<i>Produkt 54101 – Bei der Straßenunterhaltung wurden rd. 2.821,00 € nicht verausgabt.</i>			
<i>Produkt 55503 – Bei der Feldwegeunterhaltung wurden rd. 6.347,00 € eingespart.</i>			
61652000 Instandhaltung von Sachanlagen im Gemeingebrauch, Infrastrukturvermögen (Hausanschlüsse)	76.000,00 €	42.997,24 €	- 33.002,76 €
<i>Produkt 53801 – Kanal - hier wurden rd. 32.360,00 € nicht verausgabt.</i>			
<i>Die eingeplanten Maßnahmen im Rahmen der „Neuen Mitte“ wurden nicht ausgeführt. Die Maßnahme Untere Hardt war günstiger als eingeplant.</i>			
61690000 sonstige Fremdinstandhaltung	80.850,00 €	56.979,70 €	- 23.870,30 €
<i>Im Produkt 55201 – wurden rd. 10.065,00 € im Bereich der Gewässer und im Produkt 55501 wurden rd. 11.745,00 € bei der Waldwegeinstandsetzung eingespart.</i>			
61730000 Fremdreinigung	17.500,00 €	3.120,00 €	- 14.380,00 €
<i>Produkt 54501 – Im Winterdienst konnte aufgrund der günstigen Witterungsverhältnisse beim Einsatz von Fremdfirmen gespart werden.</i>			
61790000 andere sonstige Aufwendungen für bezogene Leistungen	28.451,76 €	23.895,60 €	- 4.556,16 €
<i>Produkt 55401 – Beim Einsatz von Fremdfirmen zur Pflege von Ausgleichsflächen wurden rd. 2.280,00 € eingespart.</i>			
<i>Ansonsten kleinere Einsparungen über verschiedene Produkte.</i>			
67900000 sonstige Aufwendungen für die Inanspruchnahme von Rechten	101.468,63 €	96.208,45 €	- 5.260,18 €
<i>Produkt 12201 – Die im Nachtrag aufgestockten Mittel für German Radar wurden nicht in voller Höhe benötigt.</i>			
68800000 Aufwendungen für Fort- und Weiterbildung	17.230,87 €	13.904,86 €	- 3.326,01 €
<i>Produkt 12601 – Von den für Führerscheine im Bereich der Feuerwehren zur Verfügung gestellten Mittel wurden rd. 3.122,00 € nicht benötigt.</i>			
66200000 Abschreibungen auf Gebäude und Gebäudeeinrichtungen	957.727,00 €	968.105,95 €	+ 10.378,95 €
<i>Produkt 36506 – Erhöhung durch die Schenkung der „Villa Kunterbunt“.</i>			
66430000 Abschreibungen auf Fuhrpark	47.974,00 €	42.439,95 €	- 5.534,05 €
<i>Produkt 11114 – Ansatz war zu hoch, der Wegfall des Rexters wurde nicht berücksichtigt.</i>			
66710000 Abschreibungen auf Forderungen wegen Uneinbringlichkeit	0,00 €	17.653,36 €	+ 17.653,36 €
66730000 Pauschalwertberichtigungen	0,00 €	19.764,30 €	+19.764,30 €
<i>Die Forderungen der Gemeinde werden jedes Jahr auf ihre Wertigkeit überprüft und dementsprechend berichtigt.</i>			
71280000 Zuschüsse für lfd. Zwecke an übrige Bereiche	1.133.010,00 €	1.011.526,48 €	- 121.483,52 €
<i>Produkt 28101 – Bei der Vereinsförderung wurden rd. 1.619,00 € nicht verausgabt.</i>			
<i>Produkt 36506 – Bei den Zuschüssen für die Kita's wurden 118.896,00 € eingespart, da die Landeszuweisungen wesentlich höher ausgefallen sind als eingeplant.</i>			

73801000 Gewerbesteuerumlage	568.729,00 €	580.250,84 €	+ 11.521,84 €
<i>Produkt 61101 – Durch die Mehrerträge in der Gewerbesteuer musste eine höhere Umlage gezahlt werden.</i>			

77100000 – Bankzinsen	129.221,00 €	124.710,33 €	- 4.510,67 €
<i>Produkt 61201 – Die Darlehensaufnahme 2014 erfolgte erst im Dezember 2014.</i>			

77200000 – Kredit- und Überziehungsprovisionen	10.000,00 €	2.937,35 €	- 7.062,65 €
<i>Produkt 61201 – Es mussten weniger Kassenkredite in Anspruch genommen werden als eingeplant.</i>			

Außerordentliches Ergebnis **+ 28.504,73 €**

Hier sind enthalten

- ❖ die Erträge aus Spenden, Nachlässen und Schenkungen 250,00 € (Nikolausfeiern)
- ❖ die Erträge aus der Veräußerung von Grundvermögen 41.915,75 €
- ❖ die Verluste aus dem Abgang von Sachanlagen 13.661,02 €

2. Sonderposten

Betrag in Euro 10.385.809,66

Zu den Sonderposten zählen finanzielle Mittel, welche die Gemeinde für Ihre Investitionen erhält. Solche Zuschüsse, Zuweisungen und Beiträge werden von den Kommunen in der Bilanz auf der Passivseite durch Sonderposten ausgewiesen.

2.1 Sonderposten für erhaltene Investitionszuweisungen, -zuschüsse und Investitionsbeiträge

Betrag in Euro 9.209.408,30

Zuschüsse vom öffentlichen Bereich – Bund, Land, Kreis, Zweckverbänden <i>Zugänge 2014: Investitionspauschale, Zuschüsse U3-Gruppen Kinder- und Familienhaus „maia“ und Kita Oberdieten</i>	3.883.015,00 €
Zuschüsse vom nicht öffentlichen Bereich – private Unternehmen, übrige Bereiche <i>Zugänge 2014: Umbuchung Ausgleichsmaßnahmen</i>	579.295,16 €
Investitionsbeiträge – Erschließungs-, Straßen-, Wasser- u. Kanalbeiträge	4.747.098,14 €
Gesamtbetrag	9.209.408,30 €

2.2 Sonderposten für den Gebührenaussgleich

Betrag in Euro 355.747,36

Sonderposten für den Gebührenaussgleich (Abwasser) Stand 31.12.2013 = 350.045,77 € Zugang 2014 = 5.701,59 €	355.747,36 €
Gesamtbetrag	355.747,36 €

2.4 Sonstige Sonderposten

Betrag in Euro 820.654,00

Sonstige Sonderposten – Schenkungen	820.654,00 €
Gesamtbetrag	820.654,00 €

3. Rückstellungen

Betrag in Euro 1.731.416,00

Rückstellungen müssen lt. § 39 GemHVO-Doppik für Verbindlichkeiten und Aufwendungen gebildet werden, deren Ursache vor dem Bilanzstichtag begründet ist, die aber erst zu einem späteren Zeitpunkt zur Ausgabe führen. Im Gegensatz zu den sicheren Verbindlichkeiten ist die in der Zukunft liegende finanzielle Belastung hinsichtlich ihrer Höhe und/oder ihres Erfüllungszeitpunktes noch unsicher. Durch die Bildung von Rückstellungen wird eine periodengerechte Aufwandszuordnung möglich.

Rückstellungen müssen nach dem Vorsichtsprinzip in angemessener Höhe gebildet werden.

3.1 Rückstellungen für Pensionen und ähnliche Verpflichtungen

Betrag in Euro 1.712.716,00

Als Rückstellungen für Pensionen sind Verpflichtungen der Gemeinde Breidenbach für Versorgungsansprüche der Beamten und deren Hinterbliebenen ausgewiesen.

Die Zuführungen bzw. Herabsetzungen zu den/der Pensionsrückstellungen sowie zu den Beihilferückstellungen erfolgt aufgrund der Berechnungen der Kommunalbeamten-Versorgungskasse Nassau.

Ganz erheblich ist das Ergebnis der Berechnung vom zugrunde liegenden Rechnungszins (= erwirtschafteter Zins für die Pensionsrücklage) abhängig. Gemäß § 41 Abs. 6 GemHVO wurde ein Rechnungszins von 6 % berücksichtigt.

Ist dieser Rechnungszins höher als der von der Deutschen Bundesbank bekanntgegebene Abzinsungszinssatz (4,53 % im Dezember 2014) nach § 253 Abs. 2 HGB, sind die sich daraus ergebenden höheren Rückstellungswerte im Anhang anzugeben.

Unter Zugrundelegung des Rechnungszinses von 6 % ergibt sich eine Zuführung zu den Pensionsrückstellungen in Höhe von 17.783,00 €.

Wäre ein Zinssatz von 4,53 % angenommen worden, hätten 251.899,00 € mehr zugeführt werden müssen.

Verpflichtungen für Altersteilzeit bestehen keine mehr, die Maßnahmen sind alle abgeschlossen.

3.2 Rückstellungen für Umlageverpflichtungen nach dem Finanzausgleichsgesetz und für Verpflichtungen im Rahmen von Steuerschuldverhältnissen

Betrag in Euro 0,00

Mit der Novelle der GemHVO ist auch die Regelung betreffend der Rückstellungen für Umlageverpflichtungen geändert worden.

Gemäß Ziff. 12 VV zu § 39 GemHVO sind Rückstellungen nur noch dann zu bilden, wenn ungewöhnlich hohe Steuererträge des laufenden Jahres aufgrund der Systematik des Finanzausgleichs in den Folgejahren zu ungewöhnlich hohen Umlagezahlungen führen. Ertragsänderungen, die auf Hebesatzerhöhungen der Gemeinde zurückgehen, sind nicht als ungewöhnlich hohe Steuererträge zu berücksichtigen. Rückzustellen ist dann jedoch nicht der zu leistende Betrag, sondern nur die Spitze.

Da die Umlageverpflichtungen der Gemeinde aufgrund niedrigerer Gewerbesteuererträge im Folgejahr sinken, können die bestehenden Rückstellungen aufgelöst werden.

<i>Auflösung Rückstellung Kreisumlage</i>	885.735,00 €
2014: Kreisumlage 3.266.889,00 € 2015: Kreisumlage 2.775.432,00 €	
<i>Auflösung Rückstellung Schulumlage</i>	424.791,00 €
2014: Schulumlage 1.566.773,00 € 2015: Schulumlage 1.488.709,00 €	

3.5 Sonstige Rückstellungen

Betrag in Euro 18.700,00

Hier wurden Rückstellungen für ungewisse Verbindlichkeiten aufgelöst bzw. gebildet.

- Das Risiko eines Rechtsstreits hinsichtlich der Veranlagung von Erschließungsbeiträgen im OT. Wiesenbach besteht nicht mehr. Die Straße wurde mittlerweile ausgebaut und die Beiträge veranlagt.
Somit **Auflösung der Rückstellung** in Höhe von 75.500,00 €.
- Die Rückstellung für Beiträge zur Berufsgenossenschaft im Bereich Forst wurde aufgelöst, da die Berufsgenossenschaft die Zahlungsweise umgestellt hat. Die Beiträge werden jetzt nicht im kommenden Jahr, sondern im Beitragsjahr eingezogen.
Somit **Auflösung der Rückstellung** in Höhe von 20.409,53 €.
- Neugebildet wurde eine Rückstellung für die Prüfungsgebühren der Bilanz 2011. Die Bilanz wurde im Dezember 2013 geprüft und im Haushaltsjahr 2014 wurden dafür Mittel eingestellt, die Rechnung über die Prüfungsgebühren liegt jedoch noch nicht vor.
Somit **Bildung einer Rückstellung** in Höhe von 18.700,00 €.

4. Verbindlichkeiten

Betrag in Euro 5.567.148,43

Verbindlichkeiten sind Verpflichtungen gegenüber Dritten, die dem Grunde und der Höhe nach sicher sind. Sie sind mit dem Rückzahlungsbetrag anzusetzen.

4.2 Verbindlichkeiten aus Kreditaufnahmen für Investitionen und Investitionsfördermaßnahmen

Betrag in Euro 4.289.516,31

4.2.1 Verbindlichkeiten gegenüber Kreditinstituten

Betrag in Euro 4.289.516,31

Der Schuldenstand bei Kreditinstituten ergibt sich aus der folgenden Darlehensübersicht der Gemeinde Breidenbach. Er entspricht den jeweiligen Kontoauszügen der Kreditinstitute.

Kreditinstitut	Darl.-Nr.	Darl.betrag	Stand 31.12.13	Tilgung 2014	Darl. Aufn. 2014	Stand 31.12.14
Spk M-B Laufz. bis 30.12.2031	6110700286	272.143,00 €	244.927,00 €	13.608,00 €		231.319,00 €
Landesb. BW Laufz. bis 30.09.2029	606420398	2.021.500,00 €	1.511.044,34 €	66.273,36 €		1.444.770,98 €
VR Bank Laufz. bis 30.09.2029	3422504604	949.400,00 €	806.882,60	37.279,09 €		769.603,51 €
WL Bank Laufz. bis 30.12.2020	0500180300	440.000,00 €	331.528,05 €	52.269,07 €		279.258,98 €
Helaba Ffm. Laufz. bis 30.06.2022	800022484	398.800,00 €	169.490,00 €	19.940,00 €		149.550,00 €
VR Bank Laufzeit bis 30.12.2033	3422504612	664.100,00 €	664.100,00 €	33.205,00 €		630.895,00 €
VR Bank Laufzeit bis 31.03.2025	3422504620	318.270,00 €	0,00 €	0,00 €	318.270,00 €	318.270,00 €
WI Bank Laufz. bis 31.12.2039 Konjunkturp.	7500059259	107.000,00 €	96.300,02 €	7.133,32 €		89.166,70 €
WI Bank Laufz. bis 31.03.2040 Konjunkturp.	7500061223	394.396,00 €	354.956,41 €	13.146,53 €		341.809,88 €
WI Bank Laufzeit bis 31.03.2041 Konjunkturp.	7500071374	9.997,00 €	9.330,52 €	333,24 €		8.997,28 €
WI Bank Laufzeit bis 31.03.2041 Konjunkturp.	7500071219	19.000,00 €	17.733,32 €	633,34 €		17.099,98 €
WI Bank Laufzeit bis 31.03.2041 Konjunkturp.	7500071228	9.750,00 €	9.100,00 €	325,00 €		8.775,00 €
		4.621.986,00 €	4.215.392,26 €	244.145,95 €	318.270,00 €	4.289.516,31 €

4.3 Verbindlichkeiten aus Kreditaufnahmen für die Liquiditätssicherung

Betrag in Euro 650.000,00

Hier werden die Verbindlichkeiten aus der Aufnahme von Kassenkrediten nachgewiesen.

Kreditinstitut	Stand 31.12.2013	Zugang/Abgang	Stand 31.12.2014
Sparkasse M-B	0,35 €	-0,35 €	0,00 €
VR Bank B-GI	1,73 €	649.998,27 €	650.000,00 €
	2,08 €	0,00 €	650.000,00 €

4.5 Verbindlichkeiten aus Zuweisungen und Zuschüssen, Transferleistungen und Investitionszuweisungen und -zuschüssen sowie Investitionsbeiträgen

Betrag in Euro 0,00

4.6 Verbindlichkeiten aus Lieferungen und Leistungen

Betrag in Euro 21.747,17

Es handelt sich hierbei um Rechnungen, die in 2014 zum Soll gestellt, aber noch nicht bezahlt wurden.

4.9 Sonstige Verbindlichkeiten

Betrag in Euro 605.884,95

Unter sonstigen Verbindlichkeiten werden sämtliche Geschäftsvorfälle ausgewiesen, die nicht anderen Verbindlichkeiten zugeordnet werden können.

Unter den **Verbindlichkeiten gegenüber Bediensteten, Organmitgliedern und Gesellschaftern** wurden die nicht ausgezahlten Gelder des Leistungsentgeltes erfasst. Diese Mittel in Höhe von 28.684,29 € können erst nach Abschluss einer Dienstvereinbarung ausgezahlt werden.

Des Weiteren sind hier die **durchlaufenden Gelder** erfasst, die offenen Verbindlichkeiten resultieren daraus, dass die Gemeinde die Gelder zwar eingenommen, aber bis zum Jahresende noch nicht weitergeleitet hatte.

Unter **Erhaltene Anzahlungen auf Bestellungen/Leistungen** wurden veranlagte Beitragsvorauszahlungen für die Erschließung der Steinacker- und Tannenstraße im OT. Breidenbach in Höhe von 193.227,00 € passiviert. Da die Vorauszahlungen bis zur Schlussabrechnung unter dem Vorbehalt der Rückzahlung stehen, werden sie erst nach der Endveranlagung in einen Sonderposten überführt.

Der unter den **sonstigen Verbindlichkeiten, die der Investitions- und Finanzierungstätigkeit** zuzuordnen sind, erfasste Betrag in Höhe von 15.398,10 € beinhaltet die Verbindlichkeit gegenüber der EAM für die vorlagsweise Begleichung des Beratungshonorars der Fa. Becker Büttner Held.

Zum anderen sind unter den **Sonstigen Verbindlichkeiten – Rechnungsabgrenzung** alle Vorgänge erfasst, die noch dem Jahr 2014 zuzuordnen sind, die Rechnungen o.ä. aber erst in 2015 eingegangen sind und somit auch erst in 2015 beglichen wurden.

Noch nicht ausgezahlte Erstattungszinsen in Höhe von 11,00 € sind unter den **sonstigen Verbindlichkeiten, die nicht der Investitions- und Finanzierungstätigkeit zuzuordnen sind** ausgewiesen.

5. Passive Rechnungsabgrenzung

Betrag in Euro 617.309,27

Passive Rechnungsabgrenzungsposten sind zu bilden, wenn Einnahmen vor dem Abschlussstichtag angefallen sind, die einen Ertrag erst nach diesem Tag darstellen.

Der Rechnungsabgrenzungsposten besteht aus Grabnutzungsgebühren und den Vorauszahlungen für Grabeinebnungen (615.961,71 €), Pachtzahlungen (1.297,56 €), und einer Mietzahlung (50,00 €), die bereits im Dezember 2014 für folgende Haushaltsjahre gezahlt wurden.

Sonstige Angaben

1. Rechtliche Grundlagen

Die Gemeinde Breidenbach ist eine kreisangehörige Gebietskörperschaft im Landkreis Marburg-Biedenkopf. Sie besteht aus den Ortsteilen Breidenbach, Wolzhausen, Oberdieten, Achenbach, Wiesenbach, Niederdieten und Kleingladenbach.

Die Gemeinde Breidenbach hat zum 31. Dezember 2014 6.898 Einwohner und erstreckt sich über eine Fläche von 4.484 Hektar.

Die Hauptsatzung der Gemeinde Breidenbach wurde zuletzt am 24. Februar 2015 mit dem XIII. Nachtrag geändert.

2. Organe

Die Organe der Gemeinde sind gemäß § 9 HGO die Gemeindevertretung und der Gemeindevorstand.

Die Gemeindevertretung ist das oberste Organ der Gemeinde und hat die folgenden Mitglieder (nach der Kommunalwahl am 27.03.2011):

1. Seibel, Ulrich (Vorsitzender)
2. Achenbach, Armin
3. Achenbach, Dirk
4. Beckmann, Martin
5. Benner, Christian
6. Burk, Markus
7. Fuchs, Axel
8. Grebe, Roland
9. Grube, Cornelia bis 09.2014/ Grebe, Jürgen ab 10.2014
10. Huber, Frank
11. Kremer, Friedrich
12. Kretzer, Roger
13. Künkel, Peter
14. Lauber, Manfred
15. Lizon, Rainer
16. Meier, Björn
17. Menne, Harald
18. Morbitzer, Jörg
19. Neumann, Frank
20. Schmidt, Gunther
21. Schmidt, Reiner
22. Schmidt, Walter
23. Schneider, Armin
24. Schwarz, Hans Günter
25. Theis, Oliver
26. Thomas, Elvira
27. Wege, Siegfried

Der Gemeindevorstand setzt sich wie folgt zusammen:

1. Felkl, Christoph (Bürgermeister)
2. Weigel, Monika
3. Meißner, Dietmar
4. Pfeifer, Tanja
5. Seibel, Kurt
6. Lauber, Walter
7. Mayer, Elke
8. Stöcker, Jochen
9. Pankalla, Joachim
10. Reitz, Jürgen

3. Durchschnittliche Zahl der Beamten und Arbeitnehmer, die während des Haushaltsjahres zur Gemeinde in einem Dienst- oder Arbeitsverhältnis standen

2 Beamte (einschl. Bürgermeister)
52 Arbeitnehmer

Anlagen

Forderungen- und Verbindlichkeitspiegel

Forderungsspiegel

Forderungsart	bis 1 Jahr	1 bis 5 Jahre	Mehr als 5 Jahre	Summe (in Euro)
Forderungen aus Zuweisungen	3.603,30		376.586,27	380.189,57
Forderungen aus Steuern	191.782,40			191.782,40
Forderungen aus Gebühren	15.292,26			15.292,26
Forderungen aus Beiträgen	44.540,40	8.260,74		52.801,14
Forderungen aus Lieferungen und Leistungen	496,78			496,78
Sonstige Vermögensgegenstände	264.584,29			264.584,29
Wertberichtigt	-70.289,30			-70.289,30
Summe	450.010,13	8.260,74	376.586,27	834.857,14

Verbindlichkeitsspiegel

Bezeichnung	bis 1 Jahr	1 bis 5 Jahre	Mehr als 5 Jahre	Summe (in Euro)
Verbindlichkeiten gegenüber Kreditinstituten (Kreditaufnahmen für Investitionen)	268.166,00	1.437.332,00	2.584.018,31	4.289.516,31
Verbindlichkeiten gegenüber Kreditinstituten (Kreditaufnahmen für die Liquiditätssicherung)	650.000,00			650.000,00
Verbindlichkeiten aus Zuweisungen und Zuschüssen				0,00
Verbindlichkeiten aus Lieferungen und Leistungen	21.747,17			21.747,17
Sonstige Verbindlichkeiten	605.884,95			605.884,95
Summe	1.545.798,12	1.437.332,00	2.584.018,31	5.567.148,43

Eigenkapitalspiegel

Positionen	31.12.2013 (in Euro)	31.12.2014 (in Euro)
Nettoposition	31.625.699,57	31.625.699,57
Zweckgebundene Rücklagen	0,00	0,00
Freie Rücklagen		
Ergebnisrücklagen a.o. Ergebnis	253.657,71	565.517,47
Ergebnisrücklagen ordentl. Ergebnis	3.677.554,40	3.497.350,17
Ergebnisvortrag	0,00	0,00
Jahresergebnis	131.655,53	-763.218,17
Summe Eigenkapital	35.688.567,21	34.925.349,04

Rückstellungsspiegel

Positionen	31.12.2013 (in Euro)	Zuführung/ Herabsetzung	31.12.2014 (in Euro)
Rückstellung für Pensionen und ähnliche Ver- pflichtungen	1.773.355,42	-60.639,42	1.712.716,00
Rückstellung für Finanzausgleich und Steuerschuldverhältnisse	1.310.526,00	-1.310.526,00	0,00
Sonstige Rückstellungen	95.909,53	-77.209,53	18.700,00
Summe	3.179.790,95	-1.448.374,95	1.731.416,00

Bürgschaftsverpflichtungen

zugunsten	Datum Bürgschaft	Bürgschaftsbetrag (in Euro)
Landkreis Marburg-Biedenkopf (Ausfallbürgschaft) für Breitband Marburg- Biedenkopf GmbH = 68.040,00 €	20.11.2012	Durch die Änderung der ursprünglich geplanten Betriebsstruktur ist die Aus- fallbürgschaft hinfällig geworden. Somit ist gemäß Mitteilung des Kreisaus- schusses vom 16.06.15 die Erläuterung der Bürgschaft im Jahresabschluss ent- behrlich.
EAM GmbH & Co. KG	10.11.2014	2.728.873,35
EAM Sammel- und Vorschaltges. Süd GmbH	10.11.2014	328.000,00

Erläuterung Teilergebnishaushalte

Veränderungen ergeben sich fast überall in der ILV (internen Leistungsverrechnung).

Als Haushaltsansatz werden die Vorjahreswerte genommen, da hier jedoch über ein Auftragserfassungsprogramm (Limes) die Arbeiten des Bauhofs, der Hausmeister und der Wassermeister genau erfasst werden, kommt es in der Abrechnung jedes Jahr zu größeren Abweichungen, da Einsatzorte und Einsatzzeiten ständig wechseln.

Die ILV innerhalb der Verwaltung wird jedes Jahr wechselnden Aufgabengebieten oder Schwerpunktverlagerungen angepasst.

Teilergebnishaushalt	Erläuterungen
11101 Unterstützung der Verwaltungsführung, Gemeindliche Gremien, Öffentlichkeitsarbeit	<p><i>54880000</i> Hier handelt es sich um die Kostenerstattung des Bürgermeisters für die Leasingrate, die Kfz.-Steuer und die Kfz.-Versicherung seines Privatfahrzeuges in Höhe von 7.062,61 €.</p> <p><i>53800000</i> Die Pensions- und Beihilferückstellungen für ehemalige Beamte konnten entgegen der Planungen höher aufgelöst werden. Eingeplant waren 34.960,00 €, aufgelöst wurden 66.552,00 €.</p> <p><i>61310000</i> Die Erhöhung um 3.500,00 € im Nachtrag für die Aufwandsentschädigung der Ortsvorsteher war um 1.747,79 € zu hoch.</p> <p><i>61311000</i> Hier konnten 3.359,50 € eingespart werden, da die Ausschüsse weniger getagt haben als in den Vorjahren.</p> <p><i>57909000</i> Die Gewinne der Fondsanteile (Versorgungsrücklage) wurden in den Vorjahren als außerplanmäßiger Ertrag verbucht. Hier erfolgte eine Korrekturbuchung, da von der Revision als allgemein verbindliche Vorgehensweise festgelegt wurde, dass die Gewinne und Verluste des Fonds nicht erfasst werden sollen.</p>
11106 Personalwesen	<p><i>54840000</i> Die Kostenerstattung für die in Altersteilzeit befindliche Mitarbeiterin war um 148,04 € zu niedrig veranschlagt.</p> <p><i>65900000</i> Bei den übrigen sonstigen Personalaufwendungen (SiFa, Betriebsärztlicher Dienst, DRK u.ä.) konnten 133,00 € eingespart werden.</p>
11111 Organisatorische Dienstleistungen/EDV, Einrichtungen für die gesamte Verwaltung	<p><i>61630000</i> Bei den Aufwendungen für die Instandhaltung von Einrichtung und Ausstattung konnten 988,17 € eingespart werden.</p> <p>Die Abschreibungen <i>66110000</i> waren um 711,25 € zu niedrig veranschlagt.</p>
11113 Liegenschaften	<p><i>50050000</i> Die Erträge aus Pachten lagen mit 11.368,67 € über dem Ansatz, dies resultiert aus der beginnenden Pachtzahlung für den Behördenfunk im OT. Oberdieten.</p> <p><i>59100000</i> und <i>79410000</i> Die außerordentlichen Erträge und Aufwendungen resultieren aus der Veräußerung von Grundstücken und Gebäuden.</p>
11114 Bauhof und Fuhrpark	<p><i>53800000</i> Die Erträge aus der Herabsetzung von Rückstellungen für gewährte Altersteilzeit lagen mit 789,37 € über dem Ansatz.</p>

	<p>Die Personalaufwendungen lagen mit 8.884,29 € unter dem Ansatz. Die Herabsetzungen der entsprechenden HHSt. im Nachtrag wegen längerer Krankheit eines Mitarbeiters waren nicht ausreichend.</p> <p>Bei den Aufwendungen für Sach- und Dienstleistungen wurden 11.210,74 € weniger verausgabt. Die größten Posten dabei waren:</p> <p><i>60550000/60551000</i> Die Aufwendungen für Treibstoffe waren um 5.046,49 € niedriger als veranschlagt. Der zusätzlich für den Winterdienst eingeplante Aufwand wurde nicht benötigt.</p> <p>Von den Mittel für den übrigen sonstigen Materialaufwand <i>60890000</i> wurden 1.032,83 € nicht benötigt.</p> <p><i>61641000</i> Von den eingeplanten Mitteln für die Instandhaltung der Fahrzeuge wurden 1.524,70 € nicht verausgabt.</p> <p><i>66430000</i> Abschreibungen auf Fuhrpark -5.534,05 €, der Ansatz war zu hoch, der Wegfall des Rexters wurde nicht berücksichtigt.</p>
11118 Finanz- und Steuer- verwaltung	<p><i>54103100</i> Eingeplant waren hier Mittel aus dem Landesausgleichsstock für die Erstellung der Bilanzen 2011 und 2012 in Höhe von 40.000,00 €. Die Mittel wurden wegen überdurchschnittlicher Finanzkraft der Gemeinde Breidenbach um 2.000,00 € gekürzt.</p>
12101 Statistiken und Wahlen	<p><i>54800000</i> Die eingeplanten Kostenerstattungen für die Landtags- und die Europawahl wurden im Nachtrag reduziert. Die Zahlungseingänge flossen jedoch noch Mitte Dezember 2014, so kam es zu Mehrerträgen von 5.674,97 €.</p>
12201 Ordnungsangelegen- heiten	<p><i>51000000</i> Bei den öffentlich-rechtlichen Verwaltungsgebühren lagen die Erträge 1.065,28 € über dem Ansatz, bedingt durch eine größere Anzahl von Gewerbean- -um- und -abmeldungen und Gestattungen.</p> <p><i>51500000</i> Die Erträge aus Bußgeldern und Verwarnungen war um 33.286,43 € höher als eingeplant.</p> <p><i>67900000</i> Von den für „german radar“ eingeplanten Mitteln wurden 5.259,58 € nicht benötigt.</p>
12203 Melde- und Pass- wesen, Bürgerservice	<p><i>51000000</i> Dadurch, dass weniger Personalausweise und Reisepässe beantragt wurden als eingeplant, sanken die Erträge um 4.317,03 €.</p> <p>Gleichzeitig sanken aus dem gleichen Grund die Aufwendungen für Büromaterial unter <i>60100000</i> um 3.283,39 €.</p>
12204 Personenstands- wesen (Standesamt)	<p><i>51000000</i> Die eingenommenen Standesamtsgebühren waren um 665,80 € niedriger als der Ansatz.</p> <p><i>53800000</i> Die Erträge aus der Herabsetzung von Rückstellungen für gewährte Altersteilzeit lagen um 4.391,47 € unter dem Ansatz.</p>
12601 Brandschutz und Gefahrenabwehrmaßnahmen	<p><i>51000000</i> Mehr Rechnungsstellungen für Feuerwehreinsätze als eingeplant, dadurch 770,70 € mehr Erträge.</p> <p><i>54600000</i> und <i>66420000</i> Die Ansätze für die Sonderposten sowie für die Abschreibungen wurden nicht erreicht, da die eingeplante Aktivierung des Digitalfunks noch nicht erfolgte, die Beschaffung ist noch nicht abgeschlossen.</p> <p>Bei den Aufwendungen für Sach- und Dienstleistungen wurden 12.752,07 € weniger verausgabt. Die größten Posten dabei waren:</p>

	<p>60630000 Beim Materialaufwand für Einrichtungen und Ausstattungen wurden 2.947,31 € eingespart.</p> <p>61631000 Bei der Instandhaltung von Einrichtung und Ausstattung der Atemschutzwerkstatt wurden 1.136,35 € nicht verausgabt.</p> <p>Bei der Instandhaltung der Fahrzeuge 61640000 wurden 1.457,80 € vom Ansatz nicht benötigt.</p> <p>68500000 Bei den Reisekosten wurden 1.420,00 € weniger verausgabt.</p> <p>68800000 Von den für Führerscheine zur Verfügung gestellten Mittel wurden 3.122,02 € nicht benötigt.</p>
28101 Vereinsförderung	<p>Haus der Vereine OT Niederdieten: Bei den Heizkosten 60540000 konnten 2.065,77 € eingespart werden.</p> <p>66200000 Bei den Abschreibungen wurde der Ansatz um 2.014,31 € überschritten, da die Außenanlage gemäß Vorgabe der Revision über einen kürzeren Zeitraum abgeschrieben werden muss.</p> <p>Allgemeine Vereinsförderung: 71280000 Bei den Zuschüssen für lfd. Zwecke wurden 1.619,30 € nicht verausgabt.</p>
28102 Kulturförderung	<p>60520000 Der Ansatz für den Gasverbrauch in der Hinteren Ortsstr. 4, OT Breidenbach, war um 803,18 € zu hoch.</p>
36506 Förderung anderer Träger	<p>Hier waren die Erträge aus der Auflösung von Sonderposten 546.... um 24.398,00 € und die Abschreibungen 66200000 um 26.303,52 € höher, durch die Aktivierung der U3-Gruppen der Kita's Breidenbach und Oberdieten und der Schenkung der ehemaligen Villa Kunterbunt.</p> <p>Bei den Sach- und Dienstleistungen wurden 19.220,56 € eingespart. Die größten Posten waren:</p> <p>60520000 Bei den Gasaufwendungen wurden 13.589,72 € eingespart. Gegenüber dem Vorjahr wurde der Ansatz um 1.000,00 € erhöht, diese Erhöhung wurde nicht benötigt, da in der Kita maia rd. 7.000,00 € weniger und in der Kita Oberdieten rd. 5.500,00 € weniger verausgabt wurden als im Vorjahr. Ursache: Bedingt durch den milden Winter in 2014 ist der Verbrauch gegenüber dem Vorjahr in den Wintermonaten merklich zurückgegangen. Außerdem war der Gaspreis in 2014 niedriger als in 2013</p> <p>60610000 Materialaufwand Gebäude und Außenanlagen 2.421,99 €</p> <p>60630000 Materialaufwand für Einrichtungen und Ausstattungen 932,61 €</p> <p>61610000 Instandhaltung Gebäude und Außenanlagen 1.939,19 €</p> <p>Bei den Zuschüssen an die Kita's 71280000 konnten 118.896,25 € eingespart werden, da die Landeszuweisungen wesentlich höher ausgefallen sind als eingeplant.</p> <p>71721000 Bei den Erstattungen für Kita3K konnten 1.980,57 € eingespart werden, da die Abrechnung 2014 eine Rückzahlung ergab.</p>

36602 Jugendzentren, Jugendclubs u.ä.	Durch die Veräußerung des „alten Bahnhofs“ wurden unter 59100000 außerordentliche Erträge in Höhe von 20.810,92 € verbucht.
36603 Sonstige Einrichtungen der Jugendarbeit	<p>902,20 € konnten beim Materialaufwand für die Ferienspiele unter 60891000 eingespart werden.</p> <p>Bei 60892000 konnten 1.027,93 € eingespart werden, da die Nikolausfeier von der Theatergruppe „Querbeet“ ausgerichtet wurde.</p> <p>Die Abschreibungen auf Betriebsausstattung 66420000 waren, bedingt durch die Neuanschaffung von Spielplatzgeräten um 2.134,26 € höher.</p>
36701 Sonstige Einrichtungen der Kinder-, Jugend- und Familienhilfe	Hier konnten insgesamt 10.184,29 € eingespart werden, da die Familienberatung wegen Krankheit über mehrere Monate nicht besetzt war.
42101 Allgemeine Sportförderung	71280000 An Zuschüssen für Sportvereine wurden 967,97 € nicht aufgewendet.
42401 Kommunale Sportstätten	<p>Bei den Umsatzerlösen aus der Überlassung von Gebäuden und Räumen 50030000 wurde ein Mehrertrag von 1.496,49 € erzielt.</p> <p>Bei den Sach- und Dienstleistungen wurden 5.920,54 € weniger verausgabt. Dies war möglich durch folgende Einsparungen:</p> <p>60510000 Strom 605,55 €</p> <p>60520000 Gas 1.827,20 €</p> <p>61610000 Instandhaltung der Gebäude u. Außenanlagen 989,56 €</p> <p>61630000 Instandhaltung von Einrichtungen und Ausstattungen 1.077,88 €</p>
51101 Bauliche Planung	<p>54870000 Die Erstattung der anteiligen Projektierungskosten durch die Windpark Schwarzenberg GmbH war um 11.399,25 € höher als eingeplant.</p> <p>61390000 Bei den Planungsaufwendungen wurden 1.186,19 € weniger verausgabt.</p> <p>61391000 sonstige weitere Fremdleistungen – Planungsk. Flächennutzungsplan. Von den eingeplanten Mitteln wurden 996,00 € eingespart.</p>
53101 Straßenbeleuchtung	<p>60510000 Der Ansatz für den Strom war um 10.647,38 € zu hoch.</p> <p>61650000 Bei den eingeplanten Mittel für die Instandhaltung konnten 6.509,57 € eingespart werden.</p>
53301 Wasserversorgung	<p>Bei den Benutzungsgebühren 51100000 konnten Mehrerträge in Höhe von 4.516,04 € erzielt werden.</p> <p>54820000 Bei den Kostenerstattungen von Gemeinden wurden 1.428,97 € mehr verbucht. Hier werden die Aufwendungen für den Tiefenbrunnen „Vorm Dorn“ im OT. Wolzhausen im Verhältnis der geförderten Wassermenge von der Gemeinde Steffenberg angefordert.</p> <p>548810000 Kostenerstattungen Hausanschlüsse – Mindererträge von 20.128,61 €. Die eingeplante Maßnahme Hintere Ortsstraße wurde</p>

	<p>noch nicht ausgeführt. Die Veranlagung der anderen Maßnahmen erfolgte zum Teil erst im Februar 2015.</p> <p>60510000 Der Ansatz für Strom war um 6.552,04 € zu hoch.</p> <p>61610000 Bei der Instandhaltung der Gebäude und Außenanlagen wurden 11.582,30 € nicht verausgabt, da die Maßnahme Abdichtung Tiefenbrunnen Boxbach verschoben wurde.</p> <p>61620000 Von den eingeplanten Mitteln für die Instandhaltung von techn. Anlagen wurden 1.239,45 € nicht benötigt.</p> <p>61650000 Die für Rohrbrüche eingeplanten Mittel wurden nicht in voller Höhe benötigt. Einsparung 4.477,25 €.</p> <p>66200000 Hier wurden 3.747,97 € nicht verausgabt, da die eingeplanten Maßnahmen Wasserleitung Ulmenstraße und Druck-erhöhung Ulmenstraße erst in 2015 aktiviert wurden.</p>
53701 Abfallwirtschaft	<p>56000000 Die Gewinnausschüttung der Breidenbach Steinbruch Verfüllungsgesellschaft war um 4.614,56 € niedriger als geplant.</p>
53801 Abwasserbeseitigung	<p>51100000 Bei den Benutzungsgebühren wurden 9.655,40 € weniger vereinnahmt als veranschlagt.</p> <p>548810000 Kostenerstattungen Hausanschlüsse – Mindererträge von 31.908,03 €. Die eingeplante Maßnahme „Hintere Ortsstraße“ wurde noch nicht ausgeführt. Die Veranlagung der anderen Maßnahmen erfolgte zum Teil erst im Februar 2015.</p> <p>61650000 Für die Instandhaltung wurden 20.842,16 € nicht verausgabt.</p> <p>61652000 Bei der Instandhaltung der Hausanschlüsse wurden 32.360,54 € nicht verausgabt, da die eingeplanten Maßnahmen im Rahmen der „Neuen Mitte“ nicht ausgeführt wurden. Die Maßnahme „Untere Hardt“ war günstiger als eingeplant.</p>
54101 Gemeindestraßen	<p>54620000 Die Erträge aus der Auflösung von Sonderposten waren um 17.512,70 € niedriger, da die einplanten Straßen (Steinacker-Tannen- und Maurerstraße) noch nicht aktiviert wurden.</p> <p>53800000 Das Risiko eines anhängigen Rechtsstreits wegen der Veranlagung von Erschließungsbeiträgen im OT. Wiesenbach, „Untere Hardt“, besteht nicht mehr, daher wurde die Rückstellung in Höhe von 75.500,00 € aufgelöst.</p> <p>60630000 für die Straßenbeschilderung wurden 1.897,23 € weniger aufgewandt.</p> <p>Beim Materialaufwand für Straßen, Wege, Plätze u.ä. 60650000 wurden 2.778,88 € nicht benötigt.</p> <p>61650000 Bei der Instandhaltung der Gemeindestraßen wurden 2.821,36 € eingespart.</p> <p>66200000 Bei den Abschreibungen wurden 22.378,18 € weniger verausgabt, da die Steinacker-, Tannen- und Maurerstraße entgegen der Planung noch nicht aktiviert wurden und die Mittelfeldstraße sowie der Wiesen- und Lindenweg später als eingeplant.</p> <p>Unter 59100000 wurden die außerordentlichen Erträge aus der Ver-</p>

	äußerung von Grundstücken in Höhe von 5.754,78 € veranschlagt.
54501 Straßenreinigung und Winterdienst	Aufgrund der günstigen Witterungsverhältnisse im vergangenen Winter konnten bei den Aufwendungen für Streusalz 60890000 20.182,88 € und beim Einsatz von Fremdfirmen 61730000 14.380,00 € eingespart werden.
55101 Öffentliche Anlagen	54103000 Das Land hat für die Anlage und Beschilderung kulturhistorischer Weg einen Zuschuss in Höhe von 2.071,00 € gewährt.
55201 Öffentliche Gewässer, wasserbauliche Anlagen, Gewässerschutz	60890000 Bei den Aufwendungen für den Materialaufwand wurden 1.334,54 € nicht benötigt. 61390000 Bei der Gewässerunterhaltung/Hochwasserschutz wurden 5.906,68 € nicht verausgabt. 61690000 Bei der Fremdinstandhaltung Gewässer wurden 10.065,48 € eingespart. 66200000 Die hier eingeplante Abschreibung für den Vorfluter „Im Hutefeld“, OT. Niederdieten in Höhe von 1.125,00 € wird entgegen der Planung unter dem Produkt 53801 „Abwasserbeseitigung“ nachgewiesen.
55301 Friedhofs- und Bestattungswesen	Die Erträge aus den öffentlich-rechtlichen Benutzungsgebühren 51100000 waren um 3.367,49 € höher als eingeplant. 60520000 Für Gasrechnungen wurden 1.066,81 € nicht benötigt. 61390000 sonstige weitere Fremdleistungen, bei den Aufwendungen für Bestattungen konnten gegenüber dem Ansatz 8.236,62 € eingespart werden. 61610000 Instandhaltung der Gebäude und Außenanlagen, hier wurden 2.778,24 € eingespart.
55401 Naturschutz/Landschaftspflege	61790000 andere sonstige Aufwendungen für bezogene Leistungen, Einsparung von 2.280,28 € durch die Verringerung des Einsatzes von Fremdfirmen für die Landschaftspflege/Ausgleichsmaßnahmen. 66200000 Bei den Abschreibungen wurde der Ansatz um 10.153,50 € überschritten, da die Ausgleichsmaßnahme „Anlage Altgewässer Perf“ aktiviert wurde.
55501 Kommunale Forstwirtschaft	Bei 50060000 konnten 2.639,28 € höhere Erträge aus den Holzverkäufen erzielt werden, jedoch 6.997,65 € weniger bei 50900000 Erträge aus Forstnebennutzungen. 53800000 Erträge aus der Auflösung der Rückstellung für die Beiträge zur Berufsgenossenschaft 20.409,53 €. Die Rückstellung konnte aufgelöst werden, da die Berufsgenossenschaft die Beiträge jetzt in dem Entstehungsjahr einzieht. 62..... Bei den Personalaufwendungen konnten bedingt durch längere Krankheitsausfälle und entgeltfreie Freistellungen 8.792,64 € eingespart werden. Bei den Sach- und Dienstleistungen wurden 17.485,42 € weniger verausgabt. Dies war möglich durch folgende Einsparungen: 60300000 Bei den Aufwendungen für Betriebsstoffe und Verbrauchs-

	<p>werkzeugen wurden 1.052,39 € nicht benötigt.</p> <p>Bei 60890000 wurden für Neuanpflanzungen im Wald 1.550,21 € eingespart.</p> <p>Bei den Holzrückeaufwendungen 61000000 wurden 2.089,42 € nicht benötigt.</p> <p>61690000 Bei der Wegeinstandsetzung wurden 11.745,69 € nicht verausgabt.</p>
55503 Förderung der Landwirtschaft	<p>50050000 Umsatzerlöse aus der sonstigen Nutzung von Vermögen und Rechten, die Erträge aus der Jagdpacht lagen mit 1.235,53 € über dem Ansatz.</p> <p>Bei der Feldwegeunterhaltung 61650000 wurden 6.347,58 € nicht verausgabt.</p>
57102 Zweckverband Interkommunale Zusammenarbeit Hinterland	<p>71230000 Die Abrechnung der Verbandsumlage für 2014 ergab eine Rückzahlung, so dass hier 1.127,82 € eingespart werden konnten.</p>
57301 Bürgerhäuser, Dorfgemeinschaftshäuser	<p>Bei 50030000 wurden 1.441,13 € weniger Saalmieten eingenommen wie eingeplant.</p> <p>Bei den Sach- und Dienstleistungen wurden 55.459,42 € weniger verausgabt. Dies war möglich durch folgende Einsparungen:</p> <p>60520000 Im BGH Breidenbach wurden 2.915,94 € weniger an Gaskosten benötigt resultierend aus einem niedrigeren Verbrauch und niedrigeren Gaspreisen als im Vorjahr.</p> <p>61610000 Bei der Instandhaltung der Gebäude und Außenanlagen wurden 28.983,71 € nicht verausgabt, da die Maßnahme „Sanierung Haupteingang BGH Breidenbach“ verschoben wurde.</p> <p>61630000 Die Überprüfung der Heiztechnik in den DGH's ist abgeschlossen, optimierende Maßnahmen wurden noch nicht realisiert. Somit wurden 20.737,48 € nicht verausgabt.</p> <p>61710000 Bei den Aufwendungen für Fremdensorgung konnten 1.487,75 € eingespart werden.</p>
57302 Gemeindezentrum Breidenbach	<p>50900000 Da der Stromverbrauch der Mieter im GMZ gesunken ist wurden hier 1.112,86 € weniger vereinnahmt als eingeplant.</p> <p>60510000 Durch die Reduzierung der Stromnachforderung wegen Verjährung konnten hier 2.793,94 € eingespart werden.</p> <p>60520000 Im GMZ wurden 1.468,77 € weniger an Gaskosten benötigt resultierend aus einem niedrigeren Verbrauch und niedrigeren Gaspreisen als im Vorjahr.</p>
57501 Tourismusförderung	<p>Hier waren die Erträge aus der Auflösung von Sonderposten 546.....sowie die Abschreibungen 66200000 um 1.430,43 € niedriger, da die eingeplante Aktivierung des Aussichtsturms später erfolgte als geplant.</p>
61101 Steuern, Zuweisungen, Umlagen	<p>Folgende Mehrerträge konnten verbucht werden:</p> <p>55000000 Gemeindeanteil an der Einkommensteuer 69.970,33 €</p> <p>55040000 Gemeindeanteil an der Umsatzsteuer 11.306,67 €</p> <p>55530000 Gewerbesteuer 79.124,82 €</p>

	<p>55591200 Spielapparatesteuer 5.809,60 € 55592000 Hundesteuer 1.097,50 € 54770000 Familienleistungsausgleich 5.387,70 €</p> <p>Mindererträge wurden verbucht, bei 53800000 Erträge aus der Herabsetzung und Auflösung von Rückstellungen in Höhe von 2.212.621,00 €, da die eingeplante Auflösung der Rückstellungen für Kreis- und Schulumlageverpflichtungen aufgrund der gesetzlichen Vorgaben bereits in der Bilanz 2012 erfolgte.</p> <p>66730000 Pauschalwertberichtigungen, die Forderungen der Gemeinde werden jedes Jahr auf ihre Wertigkeit überprüft und dementsprechend berichtet, in 2014 um 19.764,30 €.</p> <p>73801000 Die Gewerbesteuerumlage war bedingt durch die erhöhten Gewerbesteuererträge um 11.521,84 € höher als eingeplant.</p>
61201 Sonstige allgemeine Finanzwirtschaft	<p>66710000 Abschreibungen auf Forderungen wegen Uneinbringlichkeit hier mussten überwiegend aufgrund von Insolvenzen Abschreibungen in Höhe von 6.117,90 € erfolgen, es handelt sich hierbei um Mahngebühren und Säumniszuschläge.</p> <p>57610000 Säumniszuschläge – hier konnten 7.637,44 € mehr veranlagt werden.</p> <p>Ebenso bei 57620000 Mahngebühren – hier waren es 3.531,54 €.</p> <p>Bei den Nachzahlungszinsen für Gewerbesteuer 57630000 konnten 10.060,25 € mehr veranlagt werden.</p> <p>77100000 Da die Darlehensaufnahme erst Ende 2014 erfolgte konnten hier Zinsen in Höhe von 4.510,67 € eingespart werden.</p> <p>77200000 Es mussten weniger Kassenkredite in Anspruch genommen werden als geplant somit konnten 7.062,65 € eingespart werden.</p> <p>77900000 Sonstige Zinsen und ähnliche Aufwendungen, hier konnten bei den Erstattungszinsen für Gewerbesteuerrückzahlungen 1.150,75 € eingespart werden.</p>
61202 Konzessionsabgabe	<p>53091000 Durch die Abrechnung der Konzessionsabgabe ergab sich ein Minderertrag in Höhe von 13.267,75 €.</p>

Breidenbach, den 01.07.2015

Der Gemeindevorstand

Felkl
Bürgermeister

Rechenschaftsbericht gem. § 51 GemHVO Haushaltsjahr 2014

Der Haushalt 2014 wies in der Planung einen Überschuss im Ergebnishaushalt aus. Dieser Überschuss wurde erreicht durch die Einplanung der Rückstellungsauflösung für die Kreis- und Schulumlage. Denn gemäß Ziff. 12 VV zu § 39 GemHVO sind Rückstellungen nur noch dann zu bilden, wenn ungewöhnlich hohe Steuererträge des laufenden Jahres aufgrund der Systematik des Finanzausgleichs in folgenden Jahren zu ungewöhnlich hohen Umlagezahlungen führen. In diesen Fällen ist jedoch nicht der zu leistende Betrag, sondern nur die Spitze zurückzustellen.

Später wurde jedoch folgende allgemeinverbindliche Vorgehensweise festgelegt: Um einen unzutreffenden Bilanzausweis und Ausweis in der Ergebnisrechnung im Jahr der Umstellung zu vermeiden, soll der zu korrigierende Betrag direkt, d.h. ohne Berührung der Ergebnisrechnung, in die Rücklage aus Überschüssen des ordentlichen Ergebnisses eingestellt bzw. vorgetragene Altfehlbeträge entsprechend vermindert werden. Somit wurden im Jahr der Systemumstellung (2012) die Rückstellungen bereits in der Bilanz aufgelöst.

Aus diesem Grund wurde aus dem eingeplanten Überschuss ein Fehlbetrag.

Gesamtergebnisrechnung

Das Ergebnis verschlechterte sich um 1.415.378,58 € von 657.862,00 € auf -757.516,58 €.

Die Erträge verminderten sich um 1.860.911,18 €. Die größten Abweichungen von den Ansätzen ergaben sich bei den nachfolgenden Positionen:

- **Ausfälle**
- Sonstige Umsatzerlöse (überwiegend Forstnebennutzungen) ≈ 7.820,00 €
- Kostenerstattungen Hausanschlüsse ≈ 52.030,00 €
- Konzessionsabgabe Strom ≈ 13.260,00 €
- Erträge aus der Herabsetzung und Auflösung von Rückstellungen ≈ 2.088.780,00 €

- **Höhere Erträge**
- Pacht ≈ 12.600,00 €
- Bußgelder ≈ 33.280,00 €
- Kostenerstattungen (Projektierung Windpark) ≈ 11.400,00 €
- Einkommensteuer ≈ 69.970,00 €
- Gewerbesteuer ≈ 79.120,00 €
- Umsatzsteuer ≈ 11.300,00 €
- Säumniszuschläge ≈ 7.630,00 €
- Verzinsung von Steuernachforderungen ≈ 10.060,00 €
- Erträge aus der Veräußerung von Grundstücken, Gebäuden und Sachanlagen sowie aus Spenden ≈ 41.910,00 €

Die Aufwendungen verminderten sich um 445.532,60 €. Die größten Abweichungen von den Ansätzen ergaben sich bei den nachfolgenden Positionen:

Einsparungen bei den Sach- und Dienstleistungen in Höhe von 344.009,69 € durch das Nichtausführen von eingeplanten Maßnahmen bzw. durch Einsparungen insbesondere in folgenden Bereichen:

- Aufwendungen für Energie und Treibstoffe ≈ 53.150,00 €
 - Materialaufwand für Reparatur und Instandhaltung ≈ 44.920,00 €
 - Instandhaltungsaufwand ≈ 175.250,00 €
 - Einsatz von Fremdfirmen (Winterdienst, Müllentsorgung, Pflege Außenanlagen u.ä.) ≈ 21.120,00 €
-
- Außerdem **verringerte sich der Aufwand** bei
 - Personalaufwendungen ≈ 34.250,00 €
 - Zuschüsse und Zuweisungen Zweckverbände + Kita's ≈ 125.140,00 €
 - Zinsen Kassenkredite, Darlehen und Erstattungszinsen ≈ 12.720,00 €

Ein **erhöhter Aufwand** ergab sich bei

- Gewerbesteuerumlage ≈ 11.520,00 €
- den Abschreibungen ≈ 44.620,00 €
- Verluste aus Abgängen von Sachanlagen ≈ 13.660,00 €

Um den geforderten Ausgleich des Ergebnishaushaltes in 2017 zu erreichen, wurden nachfolgende Konsolidierungsmaßnahmen umgesetzt.

- ✓ Mitgliedschaften in verschiedenen Vereinen und Verbänden wurden gekündigt.
- ✓ Die Mittel für die Ferienspiele und die Vereinsförderung wurden gekürzt.
- ✓ Die Hebesätze für die Grund- und Gewerbesteuer wurden zum 01.01.2014 erhöht.
- ✓ Die Erhöhung der Wassergebühren zum 01.01.2015 wurde beschlossen.
- ✓ Ebenfalls beschlossen wurde die Anhebung der Benutzungsgebühren für die Kita's.

Gesamtfinanzrechnung

Der Finanzmittelbestand zum 31.12.2014 hat sich mit 501.009,54 € gegenüber dem Planansatz von -2.151.364,18 € um 2.652.373,72 € verbessert.

Erreicht werden konnte dies

- durch eine Verminderung des Zahlungsmittelbedarfs aus lfd. Verwaltungstätigkeit um 898.918,28 €.
- durch höhere Einzahlungen aus Abgängen von Vermögensgegenständen in Höhe von 23.263,42 €.
- durch die nicht getätigten Auszahlungen für Investitionen in Höhe von 1.928.072,27 €.

- durch einen Zahlungsmittelüberschuss aus haushaltsunwirksamen Zahlungsvorgängen in Höhe von 5.797,53 €.

Dem gegenüber standen

- niedrigere Einzahlungen aus Investitionstätigkeit von 189.813,00 €.
- ein um 13.864,95 € niedrigerer Zahlungsmittelüberschuss aus Finanzierungstätigkeit.

Vermögens- und Finanzlage

Die Bilanzsumme ist gegenüber der Bilanz zum 31.12.2013 um 1.616.201,25 € gesunken.

Da die Abschreibungen auf der Aktivseite höher waren wie die Anlagenzugänge verringerte sich das Anlagevermögen um 415.327,18 €

Die flüssigen Mittel haben sich um 976.273,71 € vermindert auf 1.151.009,54 €.

Auf der Passivseite haben sich die Sonderposten für erhaltene Investitionszuweisungen, -zuschüsse und Investitionsbeiträge um 303.032,77 € erhöht durch die Umsetzung der Zuschüsse für den Bau der U3-Gruppen nach Abschluss der Maßnahmen von den Verbindlichkeiten zu den Sonderposten.

Die Rückstellungen haben sich um 1.448.374,95 € erniedrigt. Aufgelöst wurden die Rückstellungen für die Kreis- und Schulumlage, für die Verpflichtungen aus Gerichtsverfahren und für die Beiträge zur Berufsgenossenschaft.

Die Verbindlichkeiten gegenüber Kreditinstituten sind um 71.687,32 € gestiegen. Getilgt wurden 246.582,68 € und es erfolgte eine neue Kreditaufnahme in Höhe von 318.270,00 €.

Kassenkredite wurden in einer Höhe von 650.000,00 € in Anspruch genommen.

Im Haushaltsjahr 2014 ergibt sich ein ordentlicher Jahresfehlbetrag von 791.722,90 €, der durch die Entnahme aus der Rücklage aus Überschüssen des ordentlichen Ergebnisses, die einen Stand von 3.497.350,17 € ausweist, gedeckt wird.

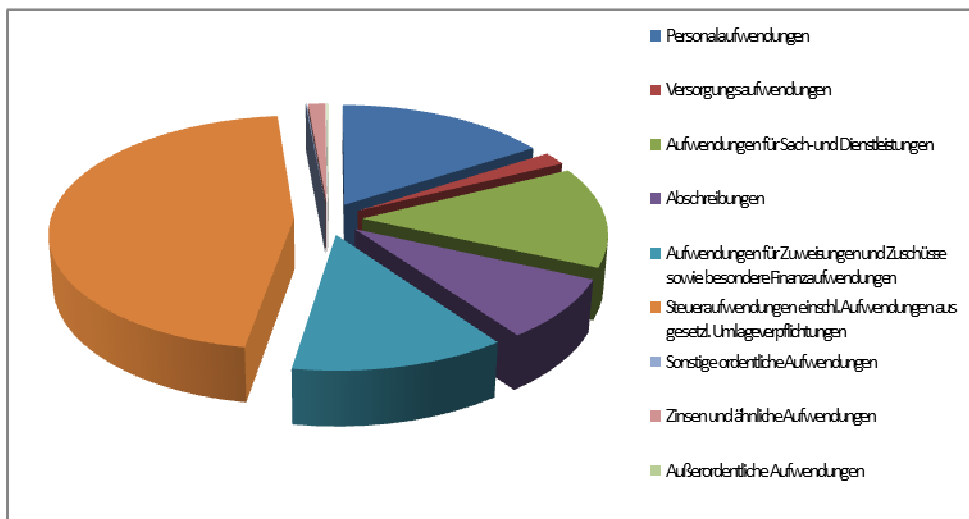
Außerdem ergibt sich ein außerordentlicher Jahresüberschuss in Höhe von 28.504,73 €. Dieser Überschuss wird im Rahmen der Ergebnisverwendung der Rücklage aus Überschüssen des außerordentlichen Ergebnisses zugeführt.

Auch das Haushaltsjahr 2015 wird gemäß der Planungen mit einem Fehlbetrag von rd. 580.000,00 € abschließen. Dieser Fehlbetrag kann durch eine weitere Entnahme aus der Rücklage aus Überschüssen des ordentlichen Ergebnisses gedeckt werden. Danach muss jedoch, wie geplant, ein dauerhafter Ausgleich des Ergebnishaushaltes erfolgen, um nicht wieder neue Fehlbeträge aufzubauen.

Aufwendungen 31.12.2013

13.141.335,05 €

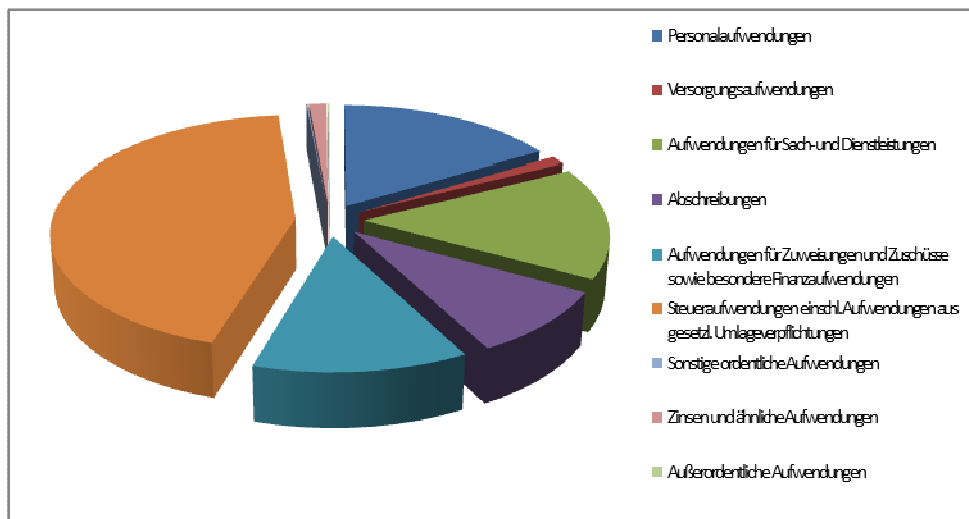
Personalaufwendungen	2.094.178,44 €	15,94%
Versorgungsaufwendungen	237.276,94 €	1,81%
Aufwendungen für Sach- und Dienstleistungen	1.832.268,68 €	13,94%
Abschreibungen	1.103.200,19 €	8,39%
Aufwendungen für Zuweisungen und Zuschüsse sowie besondere Finanzaufwendungen	1.644.242,85 €	12,52%
Steueraufwendungen einschl. Aufwendungen aus gesetzl. Umlageverpflichtungen	6.034.920,42 €	45,92%
Sonstige ordentliche Aufwendungen	10.829,83 €	0,08%
Zinsen und ähnliche Aufwendungen	172.273,86 €	1,31%
Außerordentliche Aufwendungen	12.143,84 €	0,09%



Aufwendungen 31.12.2014

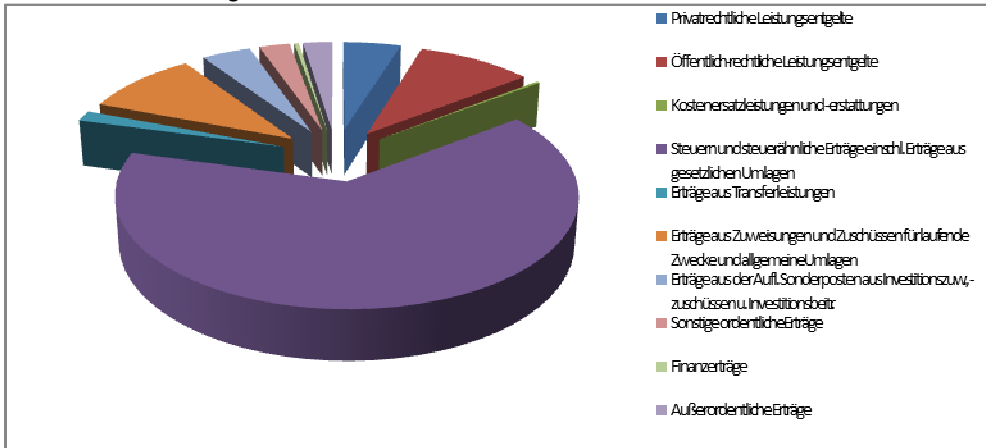
12.690.959,40 €

Personalaufwendungen	2.084.457,83 €	16,42%
Versorgungsaufwendungen	148.295,15 €	1,17%
Aufwendungen für Sach- und Dienstleistungen	1.957.789,75 €	15,43%
Abschreibungen	1.160.936,34 €	9,15%
Aufwendungen für Zuweisungen und Zuschüsse sowie besondere Finanzaufwendungen	1.584.824,00 €	12,49%
Steueraufwendungen einschl. Aufwendungen aus gesetzl. Umlageverpflichtungen	5.561.421,83 €	43,82%
Sonstige ordentliche Aufwendungen	12.931,31 €	0,10%
Zinsen und ähnliche Aufwendungen	166.642,17 €	1,31%
Außerordentliche Aufwendungen	13.661,02 €	0,11%



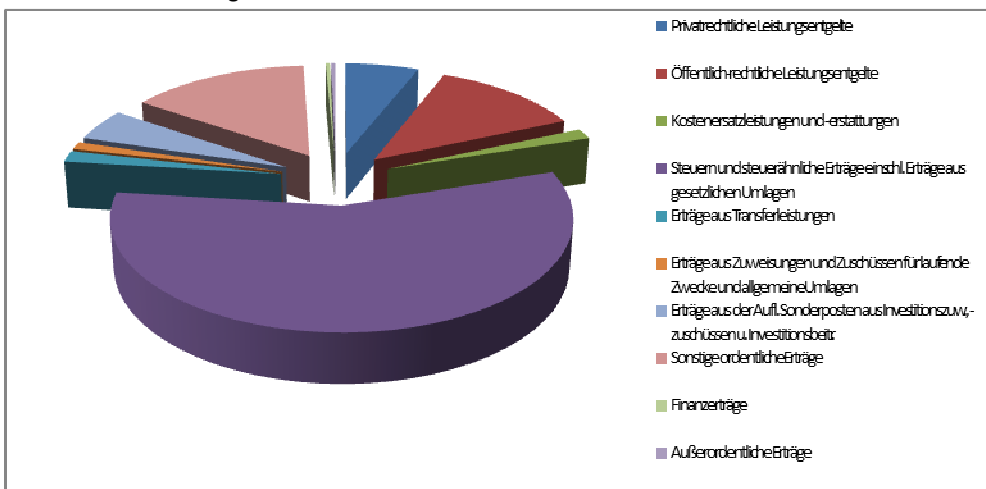
Erträge 31.12.2013

	13.323.336,36 €	
Privatrechtliche Leistungsentgelte	640.981,90 €	4,81%
Öffentlich-rechtliche Leistungsentgelte	1.283.198,11 €	9,63%
Kostensatzleistungen und -erstattungen	40.241,92 €	0,30%
Steuern und steuerähnliche Erträge einschl. Erträge aus gesetzlichen Umlagen	8.598.378,29 €	64,54%
Erträge aus Transferleistungen	210.827,79 €	1,58%
Erträge aus Zuweisungen und Zuschüssen für laufende Zwecke und allgemeine Umlagen	1.285.561,85 €	9,65%
Erträge aus der Aufl. Sonderposten aus Investitionszuw., -zuschüssen u. Investitionsbeitr.	547.328,03 €	4,11%
Sonstige ordentliche Erträge	341.256,03 €	2,56%
Finanzerträge	51.558,84 €	0,39%
Außerordentliche Erträge	324.003,60 €	2,43%



Erträge 31.12.2014

	11.933.442,82 €	
Privatrechtliche Leistungsentgelte	722.372,00 €	6,06%
Öffentlich-rechtliche Leistungsentgelte	1.476.337,01 €	12,37%
Kostensatzleistungen und -erstattungen	184.484,76 €	1,55%
Steuern und steuerähnliche Erträge einschl. Erträge aus gesetzlichen Umlagen	6.795.470,94 €	56,94%
Erträge aus Transferleistungen	203.187,70 €	1,70%
Erträge aus Zuweisungen und Zuschüssen für laufende Zwecke und allgemeine Umlagen	134.227,01 €	1,12%
Erträge aus der Aufl. Sonderposten aus Investitionszuw., -zuschüssen u. Investitionsbeitr.	576.993,40 €	4,84%
Sonstige ordentliche Erträge	1.754.939,30 €	14,71%
Finanzerträge	43.264,95 €	0,36%
Außerordentliche Erträge	42.165,75 €	0,35%



Bilanz Aktiva 31.12.2013

Anlagevermögen

Umlaufvermögen

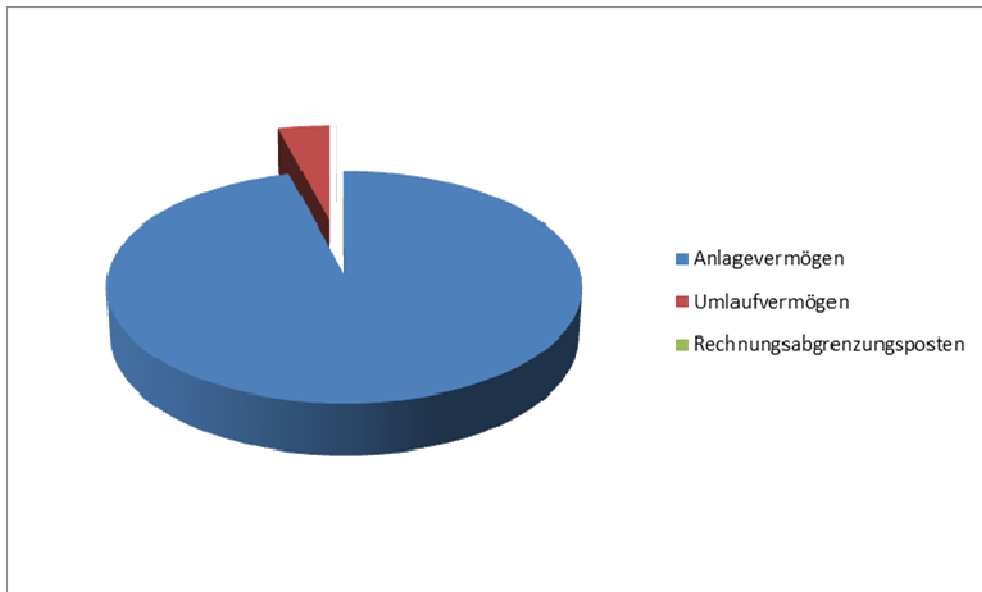
Rechnungsabgrenzungsposten

54.843.233,65 €

51.609.682,95 € 94,10%

3.222.057,92 € 5,88%

11.492,78 € 0,02%



Bilanz Aktiva 31.12.2014

Anlagevermögen

Umlaufvermögen

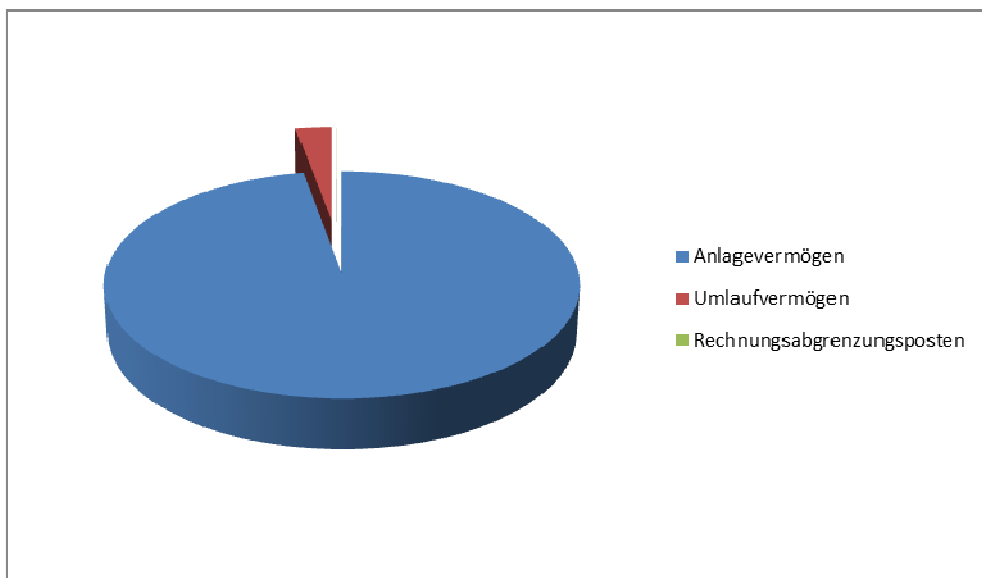
Rechnungsabgrenzungsposten

53.227.032,40 €

51.194.355,77 € 96,18%

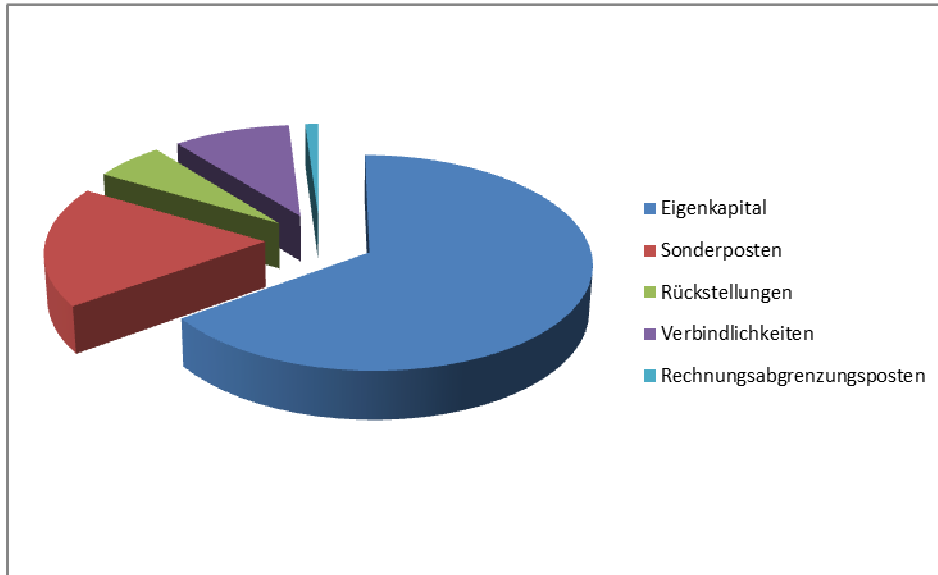
2.030.920,10 € 3,82%

1.756,53 € 0,00%



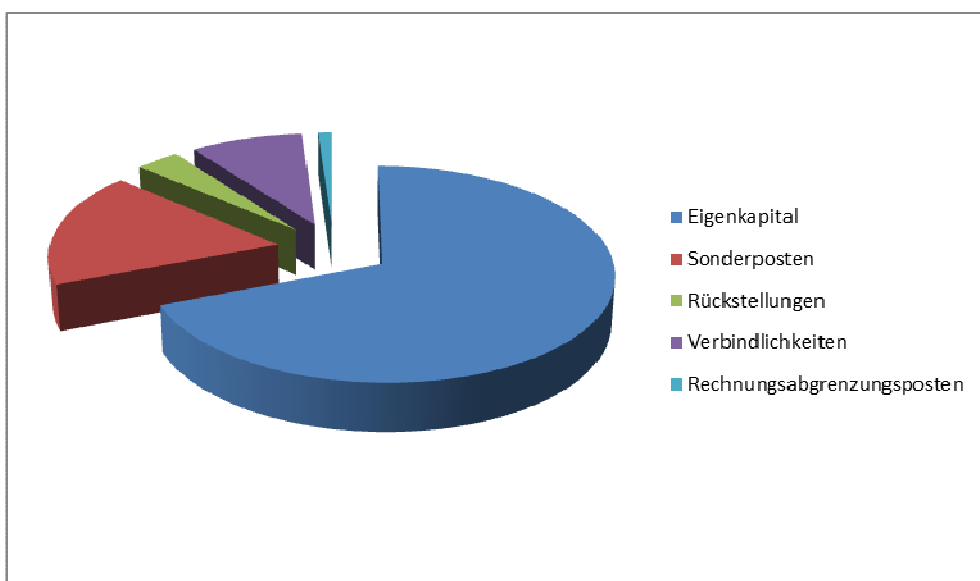
Bilanz Passiva 31.12.2013

Eigenkapital	35.688.567,21 €	65,07%
Sonderposten	10.099.171,30€	18,41%
Rückstellungen	3.179.790,95 €	5,80%
Verbindlichkeiten	5.286.236,99 €	9,64%
Rechnungsabgrenzungsposten	589.467,20 €	1,08%



Bilanz Passiva 31.12.2014

Eigenkapital	34.925.349,04 €	65,62%
Sonderposten	10.385.809,66 €	19,51%
Rückstellungen	1.731.416,00 €	3,25%
Verbindlichkeiten	5.567.148,43 €	10,46%
Rechnungsabgrenzungsposten	617.309,27 €	1,16%



Investitionen

Die im Haushaltsjahr 2014 eingeplante Kreditaufnahme in Höhe von 318.270,00 € für die Finanzierung der Investitionsmaßnahmen wurde getätigt.

Über die Maßnahme „Neue Mitte“ wurde abschließend beschlossen. Sie soll in abgespeckter Form im Jahre 2015 umgesetzt werden.

Baumaßnahmen im Haushaltsjahr 2014:

- Straßenbau Untere Hardt OT Wiesenbach
- Wasser- und Kanalbau Ulmenstraße OT Breidenbach
- Überlaufverrohrung Zum Bolzenbach OT Wolzhausen
- Wasserleitung entlang der Landesstraße OT Wolzhausen
- Verbundleitung Wasser OT Wiesenbach
- Leerrohre DSL OT Wolzhausen
- Spielplatz/Außengelände Kinder- und Familienhaus „maia“ OT Breidenbach

Beteiligungen im Haushaltsjahr 2014:

- Windpark Schwarzenberg GmbH
- EAM Sammel- und Vorschalt Süd GmbH

Zuschüsse für Investitionen im Haushaltsjahr 2014:

- Obst- und Gartenbauverein Niederdielen – Neuanschaffung Separator
- Landkreis Marburg-Biedenkopf – Einrichtung Schulungsräume Duales Studium

Voraussichtliche Entwicklung der Gemeinde

Die Haushaltssituation der Gemeinde Breidenbach ist und bleibt - jedenfalls mittelfristig - angespannt und im Hinblick auf den Abbau des strukturellen Defizits in höchstem Maße herausfordernd.

Hinzu kommt, dass noch nicht absehbar ist, wie das Land Hessen mit dem sog. „Alsfeld Urteil“ umgehen und den Kommunalen Finanzausgleich neu ordnen wird.

Soweit der Staatsgerichtshof in seinem Urteil auch Ausführungen über die horizontale Solidarität, also einen möglichen Ausgleich innerhalb der kommunalen Familie macht, muss befürchtet werden, dass die vermeintlich steuerstarken Kommunen ab dem Jahre 2016 mit einer zusätzlichen Belastung zu rechnen haben.

Vor diesem Hintergrund wird die Gemeinde Breidenbach nicht umhinkommen die Realsteuerhebesätze und ggfs. auch die Gebühren genauer zu betrachten und womöglich nach oben und somit zu Lasten der Bürgerinnen und Bürger zu korrigieren.

Gleichwohl ist zu befürchten, dass wir mittelfristig keinen Haushaltsausgleich darstellen werden können. Zwar muss abgewartet werden, wie die Aufsichten mit diesem Umstand umgehen werden. Die Handhabung mit den sog. Schutzschirm-

kommunen lässt aber vermuten, dass man mit den kurz- und mittelfristig defizitären Gemeinden analog verfahren wird.

Die Handlungsspielräume und auch die kommunale Selbstverwaltung werden kleiner werden.

Trotzdem muss es mindestens das Ziel sein, die bestehende Infrastruktur aufrecht zu erhalten und durch gezielte und maßvolle Investitionen zu verbessern.

Hierzu gehört auch die Maßnahme der „Neuen Mitte“, wo es nun gelten wird eine finale Entscheidung herbeizuführen sowie den Bau und den Betrieb des Windparks weiter voranzutreiben, damit das Projekt sich nach wie vor wirtschaftlich darstellen lässt.

Breidenbach, den 01.07.2015

F e l k l
Bürgermeister