

HAUSHALT 2026



**GEMEINDE
BREIDENBACH**

INHALTSVERZEICHNIS

1. Haushaltssatzung einschl. Statistik Einwohnerzahlen
2. Vorbericht
3. Deckungsvermerke
4. Ergebnishaushalt
5. Teilergebnishaushalte
6. Teilergebnishaushalte nach Produktbereichen
7. Finanzhaushalt
8. Teilfinanzhaushalte
9. Teilfinanzhaushalte nach Produktbereichen
10. Investitionsplan
11. Übersicht Verbindlichkeiten
12. Übersicht Rücklagen und Rückstellungen
13. Übersicht Verpflichtungsermächtigungen
14. Übersicht Fraktionsmittel
15. Stellenplan
16. Finanzstatusbericht
17. Vermögensrechnung 2024
18. Ergebnisrechnung 2024
19. Finanzrechnung 2024

Haushaltssatzung

Haushaltssatzung

Aufgrund der §§ 94 ff. der Hessischen Gemeindeordnung (HGO) in der Fassung der Bekanntmachung vom 07.03.2005 (GVBl. I S. 142) zuletzt geändert durch Art. 2 des Gesetzes zur Neuregelung stiftungsrechtlicher Vorschriften und zur Änderung anderer Rechtsvorschriften vom 16.02.2023 (GVBl. S. 90, 93), hat die Gemeindevertretung am 10.02.2026 folgende Haushaltssatzung beschlossen:

§ 1

Der Haushaltsplan für das Haushaltsjahr 2026 wird

im Ergebnishaushalt

<i>im ordentlichen Ergebnis</i>	
mit dem Gesamtbetrag der Erträge auf	19.385.659,00 EUR
mit dem Gesamtbetrag der Aufwendungen auf	19.700.719,00 EUR
mit einem Saldo von	-315.060,00 EUR
 <i>im außerordentlichen Ergebnis</i>	
mit dem Gesamtbetrag der Erträge auf	55.000,00 EUR
mit dem Gesamtbetrag der Aufwendungen auf	55.000,00 EUR
mit einem Saldo von	0,00 EUR
 mit einem Fehlbedarf von	315.060,00 EUR

im Finanzhaushalt

mit dem Saldo aus den Einzahlungen und Auszahlungen aus laufender Verwaltungstätigkeit auf	390.499,00 EUR
 und dem Gesamtbetrag der	
Einzahlungen aus Investitionstätigkeit auf	1.505.256,00 EUR
Auszahlungen aus Investitionstätigkeit auf	3.713.746,00 EUR
mit einem Saldo von	-2.208.490,00 EUR
 Einzahlungen aus Finanzierungstätigkeit auf	500.000,00 EUR
Auszahlungen aus Finanzierungstätigkeit auf	976.361,00 EUR
mit einem Saldo von	-476.361,00 EUR
 mit einem Zahlungsmittelbedarf des Haushaltsjahres von	2.294.352,00 EUR

festgesetzt.

Der Fehlbedarf im Ergebnishaushalt kann durch eine Entnahme aus der Rücklage des ordentlichen Ergebnisses gedeckt werden.

Für die Deckung des Zahlungsmittelfehlbedarfs im Finanzhaushalt steht ausreichend ungebundene Liquidität zur Verfügung (s. Seite 39 im Vorbericht).

§ 2

Der Gesamtbetrag der Kredite, deren Aufnahme im Haushaltsjahr 2026 zur Finanzierung von Investitionen und Investitionsförderungsmaßnahmen erforderlich ist, wird auf 500.000,00 EUR festgesetzt.

§ 3

Verpflichtungsermächtigungen werden nicht veranschlagt.

§ 4

Der Höchstbetrag der Liquiditätskredite, die im Haushaltsjahr 2026 zur rechtzeitigen Leistung von Auszahlungen in Anspruch genommen werden dürfen, wird auf 500.000,00 EUR festgesetzt.

§ 5

Die Steuersätze für die Gemeindesteuern werden für das Haushaltsjahr 2025 wie folgt festgesetzt:

1. Grundsteuer	
a) für land- und forstwirtschaftliche Betriebe (Grundsteuer A) auf	245 %
b) für Grundstücke (Grundsteuer B) auf	320 %
2. Gewerbesteuer auf	381 %

§ 6

Ein Haushaltssicherungskonzept wurde nicht beschlossen.

§ 7

Es gilt der von der Gemeindevertretung als Teil des Haushaltsplans am 10.02.2026 beschlossene Stellenplan.

§ 8

Als nicht erheblich im Sinne des § 100 (1) Satz 3 HGO und damit nicht der Zustimmung der Gemeindevertretung bedürftig gelten über- und außerplanmäßige Aufwendungen und Auszahlungen im Ergebnis- und Finanzhaushalt bis zu 5.000,00 EUR je Produktsachkonto und Beträge darüber hinaus bis zu 10 % des jeweiligen Haushaltsansatzes. Der Gemeindevorstand ist verpflichtet, der Gemeindevertretung von bewilligten über- und außerplanmäßigen Aufwendungen und Auszahlungen alsbald Kenntnis zu geben.

Alle übrigen über- und außerplanmäßigen Aufwendungen und Auszahlungen dürfen nur mit Zustimmung der Gemeindevertretung geleistet werden.

In Fällen, die keinen Aufschub dulden, kann der Gemeindevorstand unbeschadet der Rechte aus Abs. 2 über die Bereitstellung von über- und außerplanmäßigen Aufwendungen und Auszahlungen bis zu einem Höchstbetrag von 15.000,00 € je Produktsachkonto entscheiden. Die besondere Dringlichkeit ist der Gemeindevertretung darzulegen.

§ 9

Gemäß § 11 GemHVO wird festgelegt, dass Verpflichtungsermächtigungen für Investitionen zusammengefasst ausgewiesen werden können,

- wenn die Verpflichtungsermächtigungen 20 % der Gesamtinvestitionskosten (einschl. Folgekosten) bei Gesamtinvestitionen bis zu einer Höhe von 1.000.000,00 € nicht überschreiten.
- bis zu einem Gesamtbetrag von 200.000,00 € bei Gesamtinvestitionskosten (einschl. Folgekosten) von über 1.000.000,00 €.

Breidenbach, den 11.02.2026

Der Gemeindevorstand

Felkl
Bürgermeister

Vorbericht

Vorbericht

der Gemeinde Breidenbach

zum Haushaltsplan für das Haushaltsjahr 2026

gemäß § 1 Abs. 5 Ziffer 1 – GemHVO



Inhalt

Allgemeines	- 2 -
Statistische Angaben.....	- 4 -
Entwicklung der Einwohnerzahlen	- 4 -
Entwicklung der Hebesätze der Realsteuern	- 8 -
Vorbericht gemäß § 6 GemHVO.....	- 9 -
Aufbau des Haushaltsplans (§§ 1 ff GemHVO).....	- 9 -
Ergebnishaushalt.....	- 10 -
Entwicklung der Jahresergebnisse	- 10 -
Ergebnishaushalt gesamt.....	- 10 -
Die wesentlichen Erträge detailliert	- 12 -
Die wesentlichen ordentlichen Aufwendungen	- 28 -
Finanzerträge/Finanzaufwendungen	- 35 -
Außerordentliche Erträge/Aufwendungen.....	- 36 -
Übersicht der defizitären/nicht defizitären Produkte (ABC-Analyse).....	- 37 -
Finanzhaushalt	- 39 -
Finanzhaushalt gesamt.....	- 40 -
Einzahlungen aus Investitionszuweisungen (820).....	- 42 -
Einzahlungen aus Vermögensveräußerungen (8228)	- 43 -
Auszahlungen für den Erwerb von Grundstücken und Gebäuden (841)	- 43 -
Auszahlungen für Baumaßnahmen (842).....	- 44 -
Ausblick	- 57 -

Allgemeines

Der Haushaltsausgleich 2026 kann leider erneut nicht erreicht werden. Wie bereits im Vorjahr beschrieben, ist eine Entspannung der Aufwandsseite nicht absehbar. Nach wie vor steigen die Aufwendungen für Pflichtaufgaben, Digitalisierung, Kinderbetreuung, Klimaschutz und viele mehr. Hier fehlt die adäquate Gegenfinanzierung. Auch Umlageverpflichtungen für die Kreis- und Schulumlage legen erneut zu. Da die Zuweisungen – wie zum Beispiel die Schlüsselzuweisungen – nicht im gleichen Maße steigen, ist abzusehen, dass sich die angespannte finanzielle Situation innerhalb der kommunalen Familie kurz- oder mittelfristig nicht verbessern wird. Zwar steigen einige Einnahmen nominal, aber inflationsbereinigt haben wir weniger Mittel zur Verfügung.

In Breidenbach zeigt der vorgelegte Haushalt deutlich auf, dass die Gemeinden mittlerweile gezwungen sind, mindestens die Nivellierungshebesätze bei den Grund- und Gewerbesteuern zu veranschlagen. In früheren Jahren gebildete Rücklagen müssen vermehrt eingesetzt werden, um die Belastungen für die Bürgerinnen und Bürger nicht noch höher werden zu lassen. In den vorbereitenden Sitzungen wurde dieses Phänomen verdeutlicht. Immer häufiger ist man als Gemeinde auf Förderprogramme angewiesen, die einen erheblichen Arbeitsaufwand nach sich ziehen. Für den Haushalt 2026 konnten wir – nach Beschluss des Nachtragshaushalts des Landes Hessen – die „Soforthilfe für die Kommunen“ in Höhe von 165.587,00 € ergebnisverbessernd einplanen – die tatsächlichen Beträge aus dem Gesetz zur Finanzierung von Infrastrukturinvestitionen „LuKIFG“ waren allerdings zum Redaktionsschluss des vorliegenden Haushalts noch nicht bekannt und mussten geschätzt werden. Nicht ganz zu Unrecht, zweifeln die Kämmerinnen und Kämmerer mittlerweile an der tatsächlichen kommunalen Selbstverwaltung. Für eine echte kommunale Selbstverwaltung fehlen schon längst die zur Verfügung gestellten Mittel, obwohl die steigenden Steuereinnahmen in Land und Bund eigentlich etwas anderes erwarten lassen würden.

Somit planen wir den Haushalt 2026 erneut mit einem Minus. Das geplante Defizit im Ergebnishaushalt beläuft sich auf 315.060,-- € und kann durch eine Entnahme aus der Rücklage des ordentlichen Ergebnisses gedeckt werden.

Die Summe der ordentlichen Aufwendungen im Ergebnishaushalt steigt erneut – im Vergleich zu den geplanten Aufwendungen in 2025 - um ca. 340.000,-- € auf insgesamt 19.499.720,-- €. Zwar planen wir auch mit höheren Erträgen – bedingt durch die Erhöhung der Hebesätze bei den Grund- und Gewerbesteuern – aber trotz aller Kürzungen, trotz des Sonderprogramms und trotz der Einnahmen aus dem LuKIFG, reicht es nicht aus, den gemeindlichen Haushalt mit einer schwarzen Null zu planen.

Auch der Finanzhaushalt muss langfristig betrachtet werden. Zwar sind wir in Breidenbach noch in der Lage, einen positiven Endbestand an Zahlungsmitteln darzustellen – auch bis zum Ende der Planungsperiode in 2029 - aber der Mittelabfluss ist deutlich zu erkennen. Zum Jahresende 2026 planen wir immerhin noch Zahlungsmittel in Höhe von ca. 4.877.401,-- € vorhalten zu können, aber der Abwärtstrend ist deutlich zu sehen. Bis zum Jahr 2029 werden die Zahlungsmittel bis auf knapp über 2,7 Millionen Euro abschmelzen. Bei dieser Betrachtung sind außerordentliche Ereignisse, wie z. B. große Gewerbesteuer-Ausfälle o.ä. natürlich nicht mit eingeplant.

Größere Projekte, die für 2026 geplant sind, finden sich im Investitionsplan. Die Sicht auf nachhaltige Investitionen ist dabei mittlerweile sehr wichtig und wird auch in Breidenbach deutlich. So werden z. B. im Bereich der Kindertagesstätten in den Folgejahren eine Vielzahl energetischer Maßnahmen geplant. Wir starten mit der Planung einer PV-Anlage für die Kita Oberdieten, die mit 135.000,-- € zu Buche schlägt. Fördermittel in Höhe von 54.000,-- € stehen diesen Ausgaben gegenüber. In den Jahren 2027 ff folgen auch beim Ev. Kinder- und Familienhaus Maia einige energetische Maßnahmen, so z. B. ebenfalls eine PV-Anlage, Austausch von Fenstern und Türen, Sonnenschutz, Sparrendämmungen und Umbauten bei den Brauchwasserwärmepumpen – um nur einige Maßnahmen zu nennen. Hier können wir eine 40prozentige Förderung gegenrechnen, die sich aus der hessischen Kommunalrichtlinie in Verbindung mit der Förderung als Klimakommune herleiten lässt.

Mit den gleichen Fördermitteln werden einige energetische Maßnahmen bei den kommunalen Sportstätten geplant. Beginnen werden wir in 2026 mit der Kleinsporthalle Oberdieten. Hier soll eine PV-Anlage zur Optimierung der Warmwasserbereitung und Heiztechnik installiert werden, Deckenstrahlplatten inkl. LED-Beleuchtung sollen verbaut werden, der Austausch der Hallenverglasung ist geplant und auch Fenster- und Türelemente sollen ausgetauscht werden. Zusätzlich ist ein sommerlicher Wärmeschutz durch Raffstoreanlagen geplant. Die Ausgaben sind mit ca. 230.000,-- € beziffert, die Förderung soll sich auf ca. 92.000,-- € belaufen.

Unser kommunales Freibad in Niederdieten ist im Maßnahmenplan ebenfalls beteiligt, hier planen wir über das Förderprogramm SWIMPlus Mittel zur Umsetzung von baulichen Maßnahmen zu generieren. Für die Jahre 2026 – 2028 haben wir ein Volumen in Höhe von 610.000,-- € aufgerufen, dem 185.000,-- € als Fördermittel gegenüber stehen können.

Außerdem für die Straßenbeleuchtung müssen wir in 2026 75.000,-- € für den Austausch etlicher altersbedingt abgängiger Fundamente inklusive Lampen bereithalten, auch Neuerrichtungen von Leuchten in Wolzhausen (Bornbachsweg) und Breidenbach (Hintalstraße) sind in diesem Betrag enthalten.

Für die Wasserversorgung und Abwasserbeseitigung stellen wir in 2026 planmäßig ca. 474.000,-- € für Neuverlegungen, ein Sanierungsgutachten, Änderungen im Rohrleitungssystem etc. zur Verfügung. Teils sind diese Maßnahmen durch Einnahmen gegenfinanziert, diese dürften aber den Betrag in Höhe von 96.200,-- € nicht übersteigen. Diese Maßnahmen finden sich bei den Gemeindestraßen teils wieder, wie z. B. der Ausbau „Auf dem Achenbach“ in Oberdieten. Auch hier stehen geplanten Ausgaben in Höhe von ca. 80.000,-- € Einnahmen in Höhe von ca. 75.000,-- € gegenüber, außerdem wird hier ebenfalls die Investitionspauschale - geplant mit 15.000,-- € - verbucht.

Ein weiterer größerer Posten an geplanten Investitionen ist die Dorfentwicklung Breidenbach. Hier werden die im Vorfeld besprochenen Maßnahmen – besonders im Bereich der Bürgerhäuser – über die folgenden 4 Haushalte verteilt und schlagen in 2026 alleine mit Ausgaben in Höhe von 650.000,-- €, aber auch Einnahmen durch die Förderung in Höhe von 390.000,-- € zu Buche. Dieser Betrag steht für den Umbau und die Sanierung der alten Schule in Achenbach, weitere Projekte wie z. B. für die Bürgerhäuser Breidenbach, Oberdieten, Wiesenbach und Achenbach, verteilen sich auf die folgenden Jahre. Insgesamt beplanen wir ein Investitionsvolumen in Höhe von ca. 2.815.000,-- € -plus die Haushaltsreste, die noch aus 2025 vorhanden sind - in den Jahren 2026 – 2029 in den unterschiedlichsten Produkten.

Zusätzlich sind noch reguläre Investitionen z. B. im Bürgerhaus Wolzhausen geplant. Hier soll ein barrierefreier Zugang entstehen, der erfreulicherweise durch eine 80prozentige Förderung durch die UN-Behindertenrechtskonventionen unterstützt wird. Größere – bereits vorgeplante Maßnahmen für das Gemeindezentrum Breidenbach – wurden allerdings in das Jahr 2027 verschoben, um das Haushaltsjahr 2026 nicht zu überfrachten. Eine kleinere Investition für die Einspeisung für Notstromversorgung ist hier geplant, das Investitionsvolumen ist mit 5.700,-- € aber überschaubar.

All diese Maßnahmen zeigen, dass Breidenbach versucht, sich im investiven Bereich auf energiesparende oder nachhaltige Maßnahmen zu konzentrieren. In Bezug auf die Reduzierung von Folgekosten, wie z. B. Heiz- oder sonstige Energiekosten, können all diese Investitionen nur begrüßt werden.

Statistische Angaben

Entwicklung der Einwohnerzahlen

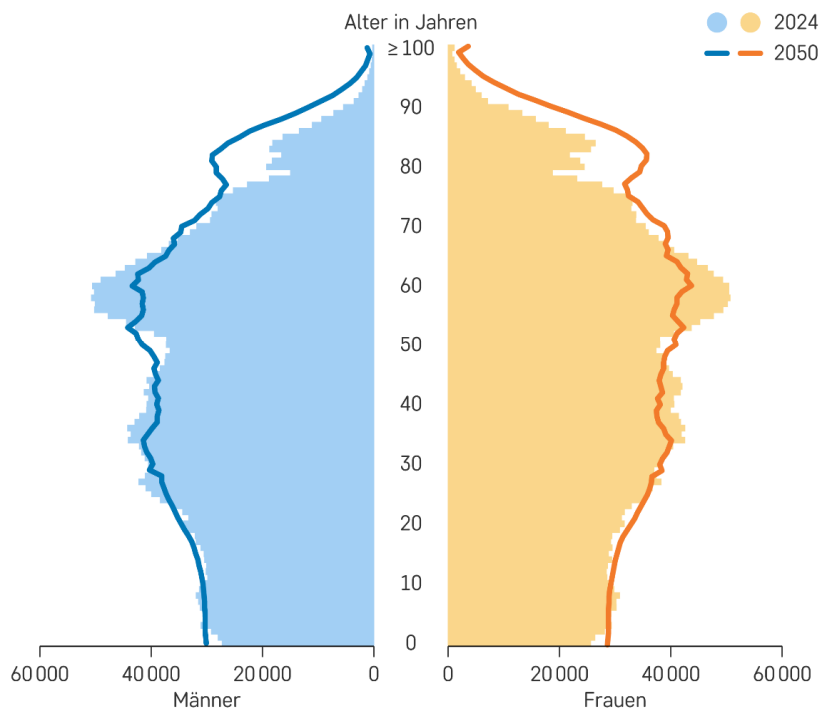
Bezeichnung/Jahr	2014	2015	2016	2017	2018	2019	2020	2021	2022	2023	2024
Einwohner/-innen aktuell	6.898	6.840	6.850	6.809	6.728	6.720	6.677	6.735	6.810	6.800	6.768

Datenblatt für Breidenbach

Die Gemeinde Breidenbach liegt im mittelhessischen Landkreis Marburg-Biedenkopf und gilt somit mit ihren rund 6.700 Einwohnern (Stand: 31.12.2024) als ein Grundzentrum im ländlichen Raum des Regierungsbezirks Gießen.

Altersstruktur in Hessen

Altersaufbau der Bevölkerung, 2024 und 2050



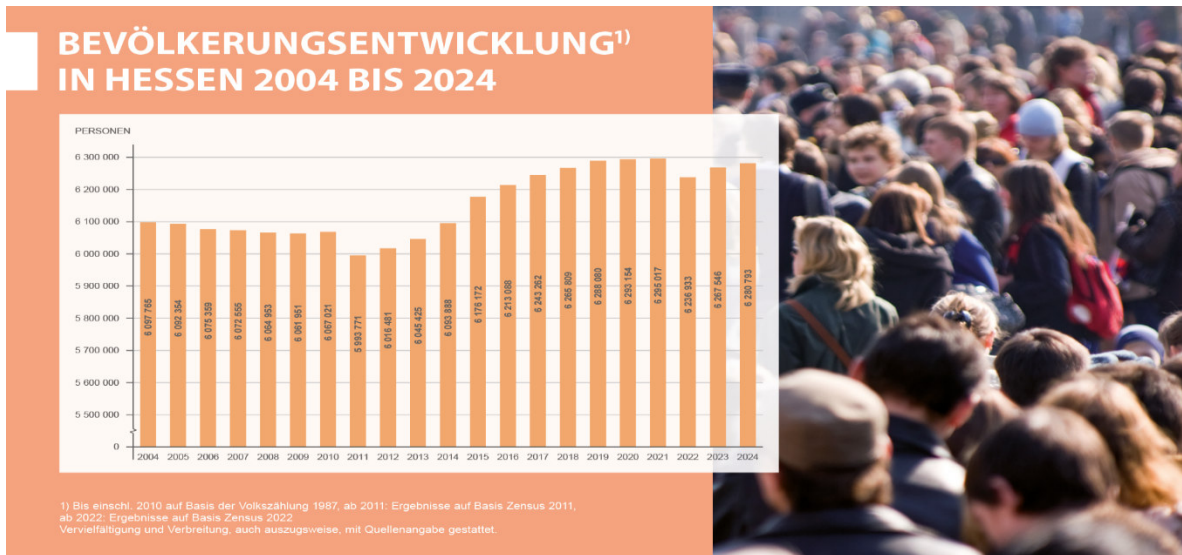
2050: 15. koordinierte Bevölkerungsvorausberechnung, Variante 2 (moderate Entwicklung)
Daten: Statistisches Bundesamt
Grafik: Bundesinstitut für Bevölkerungsforschung (2025); Bildlizenz: CC BY-ND 4.0

BUND - LÄNDER
DEMOGRAFIE
PORTAL

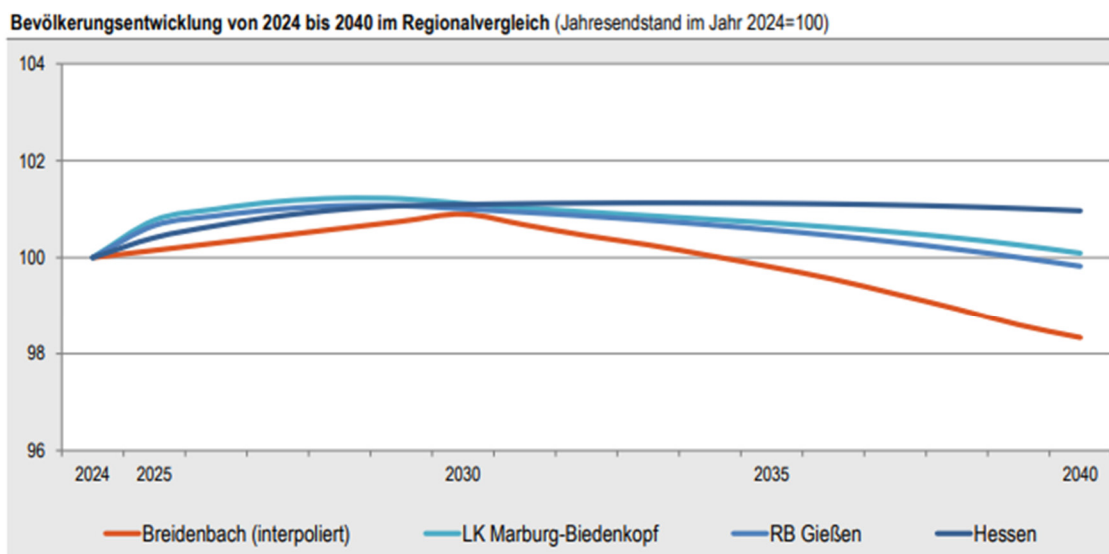
Der demografische Wandel hat auf viele Bereiche der deutschen Wirtschaft Einfluss und sollte auch bei der zukünftigen Betrachtung des kommunalen Handelns eine wichtige Rolle einnehmen.

Kenntnisse über die Bevölkerungsentwicklung in Hessen und seine Regionen stellen eine zentrale Grundlage für die Landesentwicklungsplanung dar. Die Hessen Agentur hat dazu im Auftrag des Hessischen Ministeriums für Wirtschaft, Energie, Verkehr, Wohnen und ländlichen Raum eine Bevölkerungsvorausschätzung für Hessen und seine Regierungsbezirke bis zum Jahr 2060, für die 21 Landkreise und fünf kreisfreien Städte bis zum Jahr 2050, sowie für die 421 Gemeinden bis zum Jahr 2040 erstellt.

Diesen Berechnungen liegen jahrgangweise und geschlechtsspezifisch differenzierte Bevölkerungsbestandszahlen sowie detaillierte Angaben zu Geburten, Sterbefällen und Zu- und Fortzügen für den Zeitraum von 2004 bis 2024 zugrunde. Die Berechnung umfasst die Auswirkungen der Corona-Pandemie, die vorübergehend zu erheblichen Veränderungen im Wanderungsverhalten der Bevölkerung und zu einem markanten Anstieg der Sterblichkeit und einem Rückgang der Lebenserwartung - insbesondere von älteren Menschen - führte. Zudem stieg infolge des Angriffs von Russland auf die Ukraine im Februar 2022 die Zahl der Flüchtlinge massiv an, was maßgeblich dazu beitrug, dass Hessen im Jahr 2022 den bisher höchsten Wanderungsüberschuss verzeichnete.



Um auch für jüngere Generationen das Leben in der Gemeinde Breidenbach weiterhin attraktiv zu gestalten, werden neben kommunalen Maßnahmen auch Förderungen von privaten Maßnahmen angeboten. Aktuell wird zum Beispiel die laufende Dorferneuerung sowohl für die Kommune als auch für Privathaushalte gefördert. Bei diesem Förderprogramm besteht die Möglichkeit, dass man sowohl aus bautechnischer, als auch aus fördertechnischer Sicht, für Maßnahmen, die man am Gebäudebestand in Betracht zieht, eine kostenlose Erstberatung von einem Beratungs- und Planungsbüro bekommen kann. So versucht man einer negativen Bevölkerungsentwicklung entgegen zu wirken.



Quelle: Bevölkerungsvorausschätzung der Hessen Agentur (2025).

Breidenbach/prognostizierte Einwohnerentwicklung:

(Geburten, Zu-/Fortzüge, Sterbefälle je 1.000 Einw.)

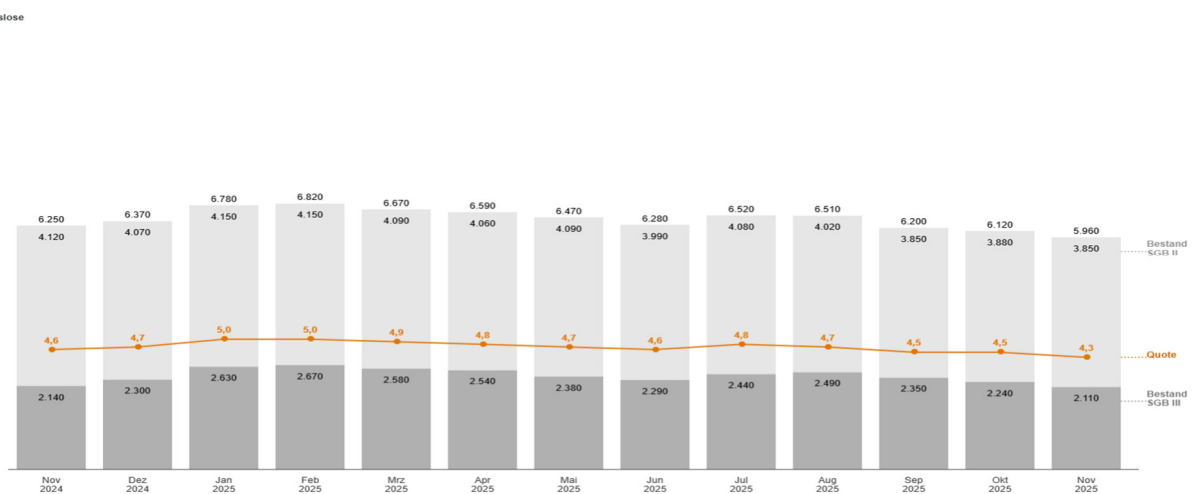
Bezeichnung/Jahr	2030 (Einwohnerinnen und Einwohner)	2035 (Einwohnerinnen und Einwohner)	2040 (Einwohnerinnen und Einwohner)
Bevölkerung - Prognose	6.400,00	6.230,00	6.080,00
Natürlicher Saldo - Prognose	-2,60	-2,90	-3,50
Geburten - Prognose	9,20	8,90	8,80
Zuzüge - Prognose	55,10	54,40	55,30
Fortzüge - Prognose	56,70	56,30	56,30
Sterbefälle - Prognose	11,80	11,80	12,30

Breidenbach/Altersstruktur:

Bezeichnung/Jahr	2006 (%)	2007 (%)	2008 (%)	2009 (%)	2010 (%)	2011 (%)	2012 (%)	2013 (%)	2014 (%)	2015 (%)	2016 (%)	2017 (%)	2018 (%)	2019 (%)	2020 (%)	2021 (%)	2022 (%)	2023 (%)
Anteil 16- bis 18-Jährige	4,40	4,40	4,30	4,10	4,00	3,90	4,40	4,10	3,90	3,60	3,70	3,50	3,20	3,20	3,20	3,30	3,30	3,20
Anteil 0- bis 2-Jährige	3,10	3,00	3,10	3,00	3,30	3,10	3,00	2,80	3,10	3,10	3,10	3,30	3,30	3,20	3,00	3,10	3,00	3,10
Anteil 19- bis 24-Jährige	7,60	7,80	7,70	7,60	7,70	7,20	7,40	7,20	7,30	7,20	7,00	7,00	6,80	6,80	6,60	6,30	6,40	6,60
Anteil 10- bis 15-Jährige	8,50	8,00	7,70	8,00	7,80	7,30	6,70	6,80	6,70	6,50	6,50	6,40	6,50	6,40	6,60	6,60	6,70	6,90
Anteil 3- bis 5-Jährige	3,00	3,10	3,10	3,20	3,10	3,00	3,00	3,20	3,10	3,30	3,10	3,20	3,20	3,20	3,30	3,50	3,40	3,30
Anteil 25- bis 44-Jährige	25,90	25,50	24,90	24,20	23,80	23,80	23,20	22,70	22,60	22,80	22,90	22,70	22,40	22,40	22,70	22,80	22,80	22,80
Anteil ab 80-Jährige	4,10	4,30	4,50	4,80	4,90	5,00	5,30	5,60	5,90	6,10	6,40	6,70	7,10	7,30	7,10	7,20	6,80	6,80
Anteil 65- bis 79-Jährige	14,80	14,80	14,80	14,70	14,10	13,60	13,70	13,80	13,80	13,80	13,80	13,70	13,80	13,70	13,80	14,10	14,20	14,90
Anteil 6- bis 9-Jährige	4,60	4,70	4,60	4,30	4,40	4,20	4,10	4,10	4,00	4,00	4,40	4,30	4,40	4,40	4,40	4,40	4,60	4,70
Anteil 45- bis 64-Jährige	23,90	24,30	25,40	26,20	27,00	28,80	29,20	29,70	29,50	29,60	29,20	29,30	29,30	29,40	29,30	28,90	28,80	27,80

Arbeitsmarkt und Arbeitslosenzahlen

Arbeitslose



Grafik Bundesagentur für Arbeit

Am 28. November 2025 berichtete der Hinterländer Anzeiger, dass im Landkreis Marburg-Biedenkopf die Arbeitslosigkeit weiter sinkt, während die bundesweite Lage angespannt bleibt. Doch in der Pharmaindustrie droht ein Stelleneinbruch.

Während der Arbeitsmarkt bundesweit weiter schwach bleibt und die Herbstbelegung eher verhalten ausfällt, gibt es von der Agentur für Arbeit Marburg für den Landkreis Marburg-Biedenkopf gute Nachrichten. Dort gab es gegenüber dem Vorjahr bei der Zahl der Arbeitslosen ein Minus von 4,7 Prozent.

Dies ist ein hervorragender Wert, obwohl es parallel dazu eine negative Entwicklung am Pharmastandort Marburg gibt. Dort prognostizierte der Leiter der Arbeitsagentur Marburg für die nächsten Monate einen erheblichen Anstieg der Arbeitslosenquote. Man rechnet mit einem Anstieg auf über 5 Prozent.

Im November 2025 liegt die Arbeitslosenquote im Landkreis Marburg-Biedenkopf bei 4,3 Prozent und damit um 0,3 Prozentpunkte unter der Quote des Novembers im Vorjahr. Insgesamt sind aktuell 5.962 Männer und Frauen ohne Arbeit.

Auch die Anzahl der arbeitslosen Menschen, die Grundsicherung nach dem Zweiten Sozialgesetzbuch beziehen, ist im November gesunken. In der aktuellen Statistik für November 2025 ist dort die Zahl um 6,5 Prozent gegenüber dem Vorjahr gesunken.

Fazit: Die Hoffnung bleibt weiterhin, dass es trotz der beginnenden Wintermonate zu einem Rückgang der Arbeitslosenzahlen kommt.

Breidenbach/Arbeitsmarkt & Soziale Lage:

Bezeichnung/Jahr	2007 (%)	2008 (%)	2009 (%)	2010 (%)	2011 (%)	2012 (%)	2013 (%)	2014 (%)	2015 (%)	2016 (%)	2017 (%)	2018 (%)	2019 (%)	2020 (%)	2021 (%)	2022 (%)
Beschäftigungsquoten	55,80	57,30	56,10	55,60	53,40	54,70	55,70	57,20	59,00	58,30	59,90	61,90	61,50	62,10	62,80	62,30
Arbeitslose an den SvB	5,80	4,70	6,50	6,30	5,60	4,70	4,40	3,50	3,00	3,20	3,10	3,10	3,30	4,50	4,10	4,30
ALG II-Quote	3,80	3,60	4,40	4,40	3,50	3,40	3,10	3,10	2,80	2,70	2,60	2,60	2,40	2,30	2,20	3,30
Arbeitsplatzentwicklung der vergangenen 5 Jahre	1,80	-0,30	3,00	4,40	4,90	9,70	12,90	13,80	17,90	16,70	9,30	5,60	5,40	4,60	0,90	0,70
Frauenbeschäftigungsquote	44,00	45,10	44,50	44,40	43,10	44,40	45,50	45,90	49,20	49,10	50,60	52,00	52,20	54,10	53,90	54,30
Verhältnis der Beschäftigungsquoten von Frauen und Männern	66,00	65,90	66,40	67,30	68,70	69,20	70,00	67,70	72,50	73,80	74,10	73,00	74,30	77,90	75,70	77,90
Beschäftigungsquoten 55- bis 64-Jährige	40,30	42,60	42,80	44,10	42,30	44,10	44,30	48,50	50,20	50,10	52,50	54,40	54,80	55,10	55,60	57,90
Haushalte mit niedrigem Einkommen	36,50	35,60	35,40	35,60	35,60	35,90	36,30	36,40	36,30	36,10	35,60	35,10	34,30	33,60	33,10	31,90
Haushalte mit hohem Einkommen	26,40	27,30	27,70	27,30	27,30	27,30	27,20	27,20	27,40	27,60	27,90	28,30	28,90	29,30	30,50	32,50
Kaufkraft	45.118,00	44.808,00	45.167,00	45.234,00	46.096,00	48.558,00	51.495,00	52.079,00	51.487,00	51.962,00	53.419,00	52.312,00	51.338,00	53.907,00	56.101,00	62.230,00

Entwicklung der Hebesätze der Realsteuern

Bezeichnung/Jahr	2016	2017	2018	2019	2020	2021	2022	2023	2024	2025	2026
Hebesatz Grundsteuer A	332	332	332	332	332	332	332	332	332	220	245
Hebesatz Grundsteuer B	365	365	365	365	365	365	365	365	365	260	320
Hebesatz Gewerbesteuer	357	357	357	357	357	357	357	357	357	357	381

Im September 2025 hat das Land Hessen den Gesetzesentwurf für ein Zweites Gesetz zur Änderung des Hessischen Finanzausgleichsgesetzes und zur Änderung anderer Rechtsvorschriften auf den Weg gebracht. Inhalt des Entwurfs ist unter anderem die Anpassung der Nivellierungshebesätze.

Da bei der Berechnung der Höhe der Schlüsselzuweisungen aus dem Kommunalen Finanzausgleich (KFA) von den Nivellierungshebesätzen ausgegangen wird, erleiden Kommunen finanzielle Nachteile, wenn sie geringere Hebesätze verwenden.

Dieser Effekt tritt zwar zeitverzögert ein, ist aber in Zeiten immer knapper werdender Kassen nicht zu empfehlen.

Die Nivellierungshebesätze sollen einen fairen kommunalen Finanzausgleich gewährleisten. Sie versuchen die Steuereinnahmen der Kommunen für die Verteilung der Schlüsselzuweisungen zu vereinheitlichen, indem sie einen rechnerischen Durchschnitt herstellen. Dies soll verhindern, dass finanzstarke Kommunen im interkommunalen Vergleich zu viele Einnahmen erzielen und finanzschwache Gemeinden benachteiligt werden.

Die Hebesätze der Gemeinde Breidenbach betragen in 2025 für die:

Grundsteuer A: 220 %

Grundsteuer B: 260 %

Gewerbesteuer 357 %.

Aufgrund des oben erläuterten Sachverhalts war auch die Gemeinde Breidenbach gezwungen, die vorgesehenen Nivellierungshebesätze gemäß des o.g. Gesetzesentwurfes zu beschließen. Diese belaufen sich ab dem 01.01.2026 auf:

Grundsteuer A: 245 %

Grundsteuer B: 320 %

Gewerbesteuer 381 %.

Die Änderung wurde in der o.a. Tabelle mit eingepflegt, da der notwendige Beschluss bereits gefasst worden ist.

Vorbericht gemäß § 6 GemHVO

Gemäß § 1 Abs. 4 Ziffer 1 der Gemeindehaushaltsverordnung (GemHVO) ist dem Haushaltsplan der Vorbericht beizufügen.

Dessen Inhalte sind in § 6 GemHVO wie folgt beschrieben:

„Der Vorbericht soll einen Überblick über den Stand und die Entwicklung der Haushaltswirtschaft im Haushaltsjahr unter Einbeziehung der beiden Vorjahre geben. Die durch den Haushaltsplan gesetzten Rahmenbedingungen sind zu erläutern“.

Der Vorbericht enthält einen Ausblick - insbesondere auf wesentliche Veränderungen der Rahmenbedingungen der Planung und die Entwicklung wichtiger Planungskomponenten - innerhalb des Zeitraums der mittelfristigen Ergebnis- und Finanzplanung. Im Vorbericht soll außerdem dargestellt werden, welche Auswirkungen sich durch die erwartete Bevölkerungsentwicklung auf die Gemeinde und ihre Einrichtungen voraussichtlich ergeben werden.

Im nachfolgenden Vorbericht soll diesen Vorgaben Rechnung getragen werden.

Aufbau des Haushaltsplans (§§ 1 ff GemHVO)

Der Haushalt besteht aus der Haushaltssatzung mit dem Haushaltsplan und den vorgesehenen Anlagen nach der GemHVO.

Inhaltlich sieht die Haushaltssatzung die Festsetzung der Gesamtbeträge der Erträge und Aufwendungen im Ergebnishaushalt bzw. der Einzahlungen und Auszahlungen im Finanzhaushalt vor.

Einziges Anlage zur Haushaltssatzung ist der Haushaltsplan. Der Haushaltsplan besteht aus

- dem Gesamthaushalt
- den Teilhaushalten und
- dem Stellenplan

Der Gesamthaushalt ist gegliedert in den

- Ergebnishaushalt und den
- Finanzhaushalt

Der Ergebnishaushalt und der Finanzhaushalt sind jeweils in Teilhaushalte zu gliedern (§ 4 GemHVO).

Ergebnishaushalt

Im Ergebnishaushalt sind alle dem Haushaltsjahr zuzurechnenden Erträge und Aufwendungen gegenüberzustellen. Aus der Gegenüberstellung der Gesamterträge und Gesamtaufwendungen ist das Jahresergebnis zu ermitteln.

Entwicklung der Jahresergebnisse

Bezeichnung	Ergebnis 2024	Ansatz 2025	Ansatz 2026	Finanzplan 2027	Finanzplan 2028	Finanzplan 2029
Jahresergebnis vor Verrechnung der ILV	1.042.760,20	-1.907.205	-315.060	-981.452	-674.139	-1.078.205






Bezeichnung	Ergebnis 2024	Ansatz 2025	Ansatz 2026	Finanzplan 2027	Finanzplan 2028	Finanzplan 2029
Jahresergebnis nach Verrechnung der ILV	1.042.760,20	-1.907.205	-315.060	-981.452	-674.139	-1.078.205






Ergebnishaushalt gesamt

Ertrags- und Aufwandsart	Ergebnis 2024	Ansatz 2025	+/-	Ansatz 2026	+/-	Finanzplan 2027	+/-	Finanzplan 2028	+/-	Finanzplan 2029	+/-
Privatrechtliche Leistungsentgelte (50)	602.175,26	584.300	➡	586.893	➡	586.016	➡	586.016	➡	587.016	➡
Öffentlich-rechtliche Leistungsentgelte (51)	2.045.261,09	2.395.598	⬆	2.369.086	➡	2.368.562	➡	2.650.911	⬆	2.360.761	⬆
Kostenersatzleistungen und -erstattungen (548-549)	135.738,65	154.717	⬆	205.700	⬆	127.500	⬆	130.000	➡	136.000	➡
Bestandsveränderungen und aktivierte Eigenleistungen (52)	5.616,21	0	⬆	0	➡	0	➡	0	➡	0	➡
Steuern und steuerähnliche Erträge einschließlich Erträge aus gesetzlichen Umlagen (55)	12.711.845,87	10.928.809	⬆	12.229.511	⬆	12.666.979	➡	13.128.566	➡	13.590.405	➡
Erträge aus Transferleistungen (547)	302.376,40	276.651	⬆	245.001	⬆	252.351	➡	261.184	➡	269.019	➡
Erträge aus Zuweisungen und Zuschüsse für laufende Zwecke und allgemeine Umlagen (540-543)	2.605.717,62	1.544.185	⬆	2.228.743	⬆	1.939.184	⬆	1.900.000	➡	1.925.134	➡
Erträge aus der Auflösung von Sonderposten aus Investitionszuweisungen, -zuschüssen und Investitionsbeiträgen (546)	618.812,61	620.295	➡	670.860	⬆	712.818	⬆	747.174	➡	768.567	➡
Sonstige ordentliche Erträge (53)	350.406,57	719.707	⬆	589.183	⬆	207.183	⬆	207.183	➡	207.183	➡
Summe der ordentlichen Erträge (Zeilen 1 bis 9)	19.377.950,28	17.224.262	⬆	19.124.977	⬆	18.860.593	➡	19.611.034	➡	19.844.085	➡
Personalaufwendungen (62,63,640-643,647-649,65)	2.835.330,15	3.111.007	⬆	3.113.334	➡	3.483.558	⬆	3.799.746	⬆	3.552.212	⬆
Versorgungsaufwendungen (644-646)	158.572,96	178.200	⬆	184.942	➡	192.668	➡	200.744	➡	208.839	➡
Aufwendungen für Sach- und Dienstleistungen (60,61,67-69)	3.218.772,75	4.095.482	⬆	3.824.316	⬆	3.196.302	⬆	3.092.925	➡	3.063.976	➡
Abschreibungen (66)	1.478.683,02	1.573.557	⬆	1.664.164	⬆	1.889.181	⬆	1.999.135	⬆	2.107.702	⬆
Aufwendungen für Zuweisungen und Zuschüsse sowie besondere Finanzaufwendungen (71)	2.410.984,85	2.476.161	⬆	2.508.611	➡	2.563.611	➡	2.557.410	➡	2.612.410	➡
Steueraufwendungen einschließlich Aufwendungen aus gesetzlichen Umlageverpflichtungen (73)	8.457.581,52	7.701.414	⬆	8.180.515	⬆	8.533.600	➡	8.921.649	➡	9.359.976	➡
Transferaufwendungen (72)	0,00	0	➡	0	➡	0	➡	0	➡	0	➡

Ertrags- und Aufwandsart	Ergebnis 2024	Ansatz 2025	+/-	Ansatz 2026	+/-	Finanzplan 2027	+/-	Finanzplan 2028	+/-	Finanzplan 2029	+/-
Sonstige ordentliche Aufwendungen (70,74,76)	14.874,56	23.637	↑	23.838	→	23.872	→	23.872	→	23.872	→
Summe der ordentlichen Aufwendungen (Zeilen 11 bis 18)	18.574.799,81	19.159.458	→	19.499.720	→	19.882.792	→	20.595.481	→	20.928.987	→
Verwaltungsergebnis (Zeile 10 ./. Zeile 19)	803.150,47	-1.935.196	↓	-374.743	↑	-1.022.199	↓	-984.447	→	-1.084.902	↓
Finanzerträge (56,57)	390.672,56	254.583	↓	260.682	→	239.242	↔	217.802	↔	206.363	↔
Zinsen und andere Finanzaufwendungen (77)	187.101,11	226.592	↑	200.999	↓	198.495	→	204.495	→	199.666	→
Finanzergebnis (Zeile. 21 ./. Zeile. 22)	203.571,45	27.991	↓	59.683	↑	40.747	↓	13.307	↓	6.697	↓
Gesamtbeitrag der ordentlichen Erträge (Zeile 10 und Zeile 21)	19.768.622,84	17.478.845	↓	19.385.659	↑	19.099.835	→	19.828.836	→	20.050.448	→
Gesamtbeitrag der ordentlichen Aufwendungen (Zeile 19 und Zeile 22)	18.761.900,92	19.386.050	→	19.700.719	→	20.081.287	→	20.799.976	→	21.128.653	→
Ordentliches Ergebnis (Zeile 24 ./. Zeile 25)	1.006.721,92	-1.907.205	↓	-315.060	↑	-981.452	↓	-971.140	→	-1.078.205	↓
Außerordentliche Erträge (59)	133.847,84	55.000	↓	55.000	→	55.000	→	55.000	→	55.000	→
Außerordentliche Aufwendungen (79)	97.809,56	55.000	↓	55.000	→	55.000	→	55.000	→	55.000	→
Außerordentliches Ergebnis (Zeile 27 ./. Zeile 28)	36.038,28	0	↓	0	→	0	→	0	→	0	→
Jahresergebnis vor internen Leistungsbeziehungen (Zeile 26 + Zeile 29)	1.042.760,20	-1.907.205	↓	-315.060	↑	-981.452	↓	-971.140	→	-1.078.205	↓
Erträge aus internen Leistungsbeziehungen (95100)	1.338.402,78	1.269.199	↔	1.290.511	→	1.279.793	→	1.330.309	→	1.354.674	→
Aufwendungen aus internen Leistungsbeziehungen (96100)	1.338.402,78	1.269.199	↑	1.290.511	→	1.280.458	→	1.333.852	→	1.004.812	↓
Ergebnis aus internen Leistungsbeziehungen (Zeile 31 - Zeile 32)	0,00	0	→	0	→	-665	↓	-3.543	↓	349.862	↑
Jahresergebnis nach internen Leistungsbeziehungen (Zeile 30 + Zeile 33)	1.042.760,20	-1.907.205	↓	-315.060	↑	-982.117	↓	-974.683	→	-728.343	↑

Einige Tabellen des Vorberichts enthalten sogenannte Änderungspfeile, die den jeweiligen Trend der Zahlen schnell sichtbar aufzeigen sollen. Die jeweiligen Schwellenwerte in Prozent sind bei den unterschiedlichen Änderungspfeilen wie folgt:

					
Erträge / Ergebnis: Änderungsschwellen- und Farben	< -10%	>= -10% und < -5%	>= -5% und < +5%	>= 5% und < 10%	>= 10%

					
Aufwendungen: Änderungsschwellen und Farben	< -10%	>= -10% und < -5%	>= -5% und < +5%	>= 5% und < 10%	>= 10%

Die wesentlichen Erträge detailliert

Top 10 der Erträge des Ergebnishaushalts (ohne ILV)

Produktsachkonto	Bezeichnung	Betrag	Anteil an den Gesamterträgen
61101.55530000	Steuern, Zuweisungen, Umlagen - Gewerbesteuer	5.869.750 EUR	30 %
61101.55000000	Steuern, Zuweisungen, Umlagen - Gemeindeanteil an der Einkommensteuer	4.365.309 EUR	22 %
53301.51100000	Wasserversorgung - öffentlich-rechtliche Benutzungsgebühren	1.151.754 EUR	6 %
61101.55520000	Steuern, Zuweisungen, Umlagen - Grundsteuer B	1.149.538 EUR	6 %
53801.51100000	Abwasserbeseitigung - öffentlich-rechtliche Benutzungsgebühren	896.432 EUR	5 %
61101.54010100	Steuern, Zuweisungen, Umlagen - Schlüsselzuweisungen	765.864 EUR	4 %
61101.55040000	Steuern, Zuweisungen, Umlagen - Gemeindeanteil an der Umsatzsteuer	750.484 EUR	4 %
61101.54103000	Steuern, Zuweisungen, Umlagen - sonstige Zuweisungen des Landes	515.587 EUR	3 %
36506.54210000	Förderung von Trägern der Kitas - Zuweisungen für laufende Zwecke vom Land	450.000 EUR	2 %
61101.53800000	Steuern, Zuweisungen, Umlagen - Erträge aus der Herabsetzung und Auflösung von Rückstellungen (außer	382.000 EUR	2 %
	Gesamt Erträge Top 10	16.296.718 EUR	84 %
	Gesamt Erträge Ergebnishaushalt	19.440.659 EUR	100 %

Top 10 der Mehrerträge gegenüber dem Vorjahresansatz

Produktsachkonto	Bezeichnung	Ansatz 2025	Ansatz 2026	Mehrertrag	Anteil an den Gesamtmehrerträgen
61101.55530000	Steuern, Zuweisungen, Umlagen - Gewerbesteuer	5.000.000 EUR	5.869.750 EUR	869.750 EUR	37 %
61101.54103000	Steuern, Zuweisungen, Umlagen - sonstige Zuweisungen des Landes	0 EUR	515.587 EUR	515.587 EUR	22 %
61101.55520000	Steuern, Zuweisungen, Umlagen - Grundsteuer B	934.000 EUR	1.149.538 EUR	215.538 EUR	9 %
61101.54010100	Steuern, Zuweisungen, Umlagen - Schlüsselzuweisungen	558.506 EUR	765.864 EUR	207.358 EUR	9 %
61101.55000000	Steuern, Zuweisungen, Umlagen - Gemeindeanteil an der Einkommensteuer	4.161.831 EUR	4.365.309 EUR	203.478 EUR	9 %
53801.54881000	Abwasserbeseitigung - Kostenerstattungen vom übrigen Bereich (Hausanschlüsse)	0 EUR	35.000 EUR	35.000 EUR	1 %
55501.54103000	Gemeindewald - sonstige Zuweisungen des Landes	43.300 EUR	74.490 EUR	31.190 EUR	1 %
36506.54210000	Förderung von Trägern der Kitas - Zuweisungen für laufende Zwecke vom Land	420.000 EUR	450.000 EUR	30.000 EUR	1 %
51101.54109000	Bauliche Planung - sonstige Zuweisungen von übrigen Bereichen	0 EUR	27.000 EUR	27.000 EUR	1 %
61201.57610000	Sonstige allgemeine Finanzwirtschaft - Säumniszuschläge	2.500 EUR	25.000 EUR	22.500 EUR	1 %
	Gesamt Mehrerträge Top 10			2.157.401 EUR	92 %
	Gesamt Mehrerträge Ergebnishaushalt			2.355.705 EUR	100 %

Top 10 der Mindererträge gegenüber dem Vorjahresansatz

Produktsachkonto	Bezeichnung	Ansatz 2025	Ansatz 2026	Minderertrag	Anteil an den Gesamtmindererträgen
61101.53800000	Steuern, Zuweisungen, Umlagen - Erträge aus der Herabsetzung und Auflösung von Rückstellungen (außer	517.100 EUR	382.000 EUR	135.100 EUR	30 %
57301.54103010	Bürgerhäuser, Dorfgemeinschaftshäuser - sonstige Zuweisungen des Landes - Hessenkasse	74.385 EUR	9.590 EUR	64.795 EUR	14 %
12201.51500000	Ordnungsangelegenheiten - Erträge aus Bußgeldern und Verwarnungen	200.000 EUR	150.000 EUR	50.000 EUR	11 %
51101.54102000	Bauliche Planung - sonstige Zuweisungen des Bundes, LAF, ERP-Sondervermögen	95.000 EUR	68.222 EUR	26.778 EUR	6 %
36506.54220000	Förderung von Trägern der Kitas - Zuweisungen für laufende Zwecke von Gemeinden und Gemeindeverbänden	25.000 EUR	0 EUR	25.000 EUR	6 %
31301.54782000	Geflüchtetenhilfe - Erstattung von sozialen Leistungen von Gemeinden (GV)	24.300 EUR	0 EUR	24.300 EUR	5 %
53701.56000000	Abfallwirtschaft - Erträge aus Beteiligungen an verbundenen Unternehmen, mit denen Verträge über Gewinngemeinschaft, Gewinnabführung oder Teilgewinnabführung bestehen	70.000 EUR	50.000 EUR	20.000 EUR	4 %
57103.54103000	Dorfentwicklung - sonstige Zuweisungen des Landes	42.750 EUR	24.000 EUR	18.750 EUR	4 %
53103.57580000	Windpark Schwarzenberg - Erträge aus Kredit-/ Darlehensvergabe an sonstigen inländischen Bereich	114.633 EUR	101.812 EUR	12.821 EUR	3 %
57302.54102000	Gemeindezentrum Breidenbach - sonstige Zuweisungen des Bundes, LAF, ERP-Sondervermögen	12.000 EUR	0 EUR	12.000 EUR	3 %
	Gesamt Mindererträge Top 10			389.544 EUR	87 %
	Gesamt Mindererträge Ergebnishaushalt			448.891 EUR	100 %

Im Haushaltsjahr 2026 werden folgende Maßnahmen im Ergebnishaushalt geplant:

Produkt	Konto	Bezeichnung	Maßnahmen	Ansatz Vorjahr	Ansatz 2026	Veränderung	Erläuterungen
11101 - Unterstützung der Verwaltungsführung, Gemeindliche Gremien, Öffentlichkeitsarbeit	60630000	Materialaufwand für Einrichtungen und Ausstattungen	Neuanschaffung Tablets Mandatsträger nach KW 2026	- €	4.000,00 €	4.000,00 €	
11106 - Personalwesen	68800000	Aufwendungen für Fort- und Weiterbildung	Seminar Verriegelung Rettungstüren der Hausmeister	13.000,00 €	16.000,00 €	3.000,00 €	Perspektivisch Reduzierung von Wartungs- und Reparaturkosten
11111 - Organisatorische Dienstleistungen / EDV, Einrichtungen für die gesamte Verwaltung	67901000	Aufwendungen für Softwarepflege	Dienstleistungen Schnittstelle DMS - OZG	36.500,00 €	44.500,00 €	8.000,00 €	
11114 - Dienstleistungsbetrieb und Fuhrpark	61790000	Andere sonstige Aufwendungen für bezogene Leistungen	GESAMTANSATZ:	5.000,00 €	11.900,00 €	6.900,00 €	
		Darin enthaltene Maßnahmen:	Prüfung ortsveränderliche elektrische Betriebsmittel (Geräte)		3.600,00 €		In 2028 kommt der Sozialtrakt dazu - Prüfung alle drei Jahre
			Prüfung Krananlage		2.800,00 €		Austausch Hebe und Zugketten in 2026
	67100000	Leasing	Leasing Neu - Pritschenfahrzeug Einzelkabine	127.500,00 €	134.500,00 €	7.000,00 €	Ersatz für Bestandsfahrzeug MR - B 2472
12101 - Statistiken und Wahlen	60100000	Aufwendungen Drucksachen	Druck Stimmzettel, Porto KW 2026	1.000,00 €	5.000,00 €	4.000,00 €	Planung wie 2024 (BGM-Wahl)
	61310000	Aufwandsentschädigung Ehrenamt KW 26	Erfrischungsgeld Wahlhelfer + Wahlausschuss	3.200,00 €	6.700,00 €	3.500,00 €	
	67901000	Aufwendungen für Softwarepflege	Votemanager, u.a.	5.000,00 €	10.000,00 €	5.000,00 €	
12201 - Ordnungsangelegenheiten	51500000	Erträge aus Bußgeldern und Verwarnungen		200.000,00 €	150.000,00 €	- 50.000,00 €	Ansatz durch Baustelle auf B 253 gekürzt
	67000000	Mieten, Pachten, Erbbauzinsen		66.393,70 €	70.000,00 €	3.606,30 €	Miete mobile Messungen
	67500000	Bankspesen / Kosten des Geldverkehrs u.a.		500,00 €	200,00 €	- 300,00 €	Ansatz reduziert, Ergebnisse VJ
	67901000	Aufwendungen für Softwarepflege		13.000,00 €	13.000,00 €	- €	
	68200000	Porto und Versandkosten		8.000,00 €	6.000,00 €	- 2.000,00 €	Ansatz reduziert, Ergebnisse VJ

Produkt	Konto	Bezeichnung	Maßnahmen	Ansatz Vorjahr	Ansatz 2026	Veränderung	Erläuterungen
12204 - Personenstandswesen (Standesamt)							
	60100000	Aufwendungen für Büromaterial und Drucksachen der Verwaltung	Material und Deko	1.500,00 €	500,00 €	- 1.000,00 €	im Vorjahr wurden größere Anschaffungen getätigt, für 2026 Ansatz wieder reduziert
	60302000	Anschaffung von Büchern	Bücher	500,00 €	700,00 €	200,00 €	Ansatz leicht aufgestockt
	61610000	Instandhaltung der Gebäude und Außenanlagen (Bauunterhaltung)	Beleuchtung (LED)	- €	2.000,00 €	2.000,00 €	Sitzungszimmer und Standesamt
12601 – Brandschutz, Zivil- und Katastrophenschutz							
	61310000	Aufwandsentschädigungen für ehrenamtlich Tätige	Aufwandsentschädigungen	16.000,00 €	18.000,00 €	2.000,00 €	Mittel für FDL auf 180 € erhöhen und Atemschutz 420 €
	60630000	Materialaufwand für Einrichtungen und Ausstattungen	Erhöhung, wg. Ersatzbeschaffung einer PFPN (Pumpe) pro Jahr (siehe Vermerk im Haushalt 2024, S. 24) hier: Achenbach Fox (ca. 20TEUR) statt Fox S (2025, Niederleten) da erst eingesetzte PFPN (Pumpe) vgl. wie Kleingladenbach	30.500,00 €	35.000,00 €	4.500,00 €	
	61631000	Instandhaltung von Einrichtungen und Ausstattung Atemschutz	Wartung Atemschutz + Reinigung FSK (1,5 TEUR p.m.) = (18 TEUR p.a.) Ersatzbeschaffung: 10 Stk. Masken (4 TEUR) und 8 Stk. Bewegungslosmelder (2,5 TEUR)	24.000,00 €	24.500,00 €	500,00 €	
	60700000	Aufwendungen für Berufskleidung, Arbeitsschutzmittel u. ä.	Ergänzung Poolbekleidung (FSK) und Umstellung auf neues Helmmodell	30.000,00 €	30.000,00 €	- €	
	60710000	Aufwendungen für Berufskleidung u.ä. - Jugendfeuerwehren	Zus. Beschaffung von Sicherheitsschuhen (1 TEUR)	2.000,00 €	2.000,00 €	- €	Anm.: war auch bisher immer in diesem Budget verortet (2024 10 T€, 2025 15 T€)
	61640000	Instandhaltung von Fahrzeugen	Zus. Unterstützung der Vereine für HU/ Service/ Reifen MTWs.	15.000,00 €	17.500,00 €	2.500,00 €	
	68800000	Aufwendungen für Fort- und Weiterbildung	3x Führerschein Kl. C je 1x BR, 2x NI, 1x WO + Seminar (ext. Anbieter) für ÖTEL oder Waldbrand	16.000,00 €	12.000,00 €	- 4.000,00 €	
	60895000	Materialaufwand Fachbereich Funk	Beschaffung Funk: Fortführung Umstellung HRT, da für aktuelle HRT kein Sicherheitsupdate mehr verfügbar	6.000,00 €	6.000,00 €	- €	
	61790000	Andere sonstige Aufwendungen für bezogene Leistungen	GESAMTANSATZ:	10.200,00 €	12.850,00 €	2.650,00 €	
		Darin enthaltene Maßnahmen:	FWGH übergreifend, Prüfung ortsveränderliche elektrische Betriebsmittel (Geräte)		6.300,00 €		
			FWGH übergreifend, Prüfung tragbare Stromerzeuger		1.450,00 €		
			FWGH übergreifend, Wiederholungsprüfung ortsfeste elektrische Anlagen		5.100,00 €		

Produkt	Konto	Bezeichnung	Maßnahmen	Ansatz Vorjahr	Ansatz 2026	Veränderung	Erläuterungen
	61660000	Wartungskosten	GESAMTANSATZ:	9.000,00 €	9.000,00 €		
		Darin enthaltene Maßnahmen:					
			FWGH ND, Wartung Lüftungsanlage mit Filtertausch		1.500,00 €		
			FWGH ND, Wartung/ Prüfung CO/NO 2 Anlage		500,00 €		
			FWGH ND, Wartung Kompressor		950,00 €		
36506 - Förderung von Trägern der Kitas							
	61630000	Instandhaltung von Einrichtungen und Ausstattungen	Ev. Kinder- und Familienhaus "Maia", Umstellung LED Leuchtmittel	500,00 €	500,00 €	- €	In Gesamtsatz des Kontos 61630000 enthalten
	61790000	Andere sonstige Aufwendungen für bezogene Leistungen	Ev. Kinder- und Familienhaus "Maia", Prüfung ortsveränderliche elektrische Betriebsmittel (Geräte)	4.000,00 €	4.000,00 €	- €	In Gesamtsatz (7.100,00 €) des Kontos 61790000 enthalten
	61790000	Andere sonstige Aufwendungen für bezogene Leistungen	Ev. Kindertagesstätte Oberdieten, Prüfung ortsveränderliche elektrische Betriebsmittel (Geräte)	2.100,00 €	2.100,00 €	- €	s.o.
	71280000	Betriebskostenzuschuss		1.885.050,00 €	1.975.000,00 €	39.950,00 €	Veränderung lt. Haushaltsplänen der Kitas abzgl. 10%
36602 - Jugendzentren, Jugendclubs u.ä.							
	61610000	Instandhaltung der Gebäude und Außenanlagen (Bauunterhaltung)	GESAMTANSATZ:	3.500,00 €	11.000,00 €	7.500,00 €	
		Darin enthaltene Maßnahmen:					
			Konfirmandsaal (neuer Jugendraum), Anstrich Fassadenzugangsbereich		3.000,00 €		
			Konfirmandsaal (neuer Jugendraum), Austausch Haupteingangstüre		6.000,00 €		
			Konfirmandsaal (neuer Jugendraum), Ansatz Allgemeinmittel Gebäude		2.000,00 €		
	61630000	Instandhaltung von Einrichtungen und Ausstattungen	Konfirmandsaal (neuer Jugendraum), neuer Ansatz Allgemeinmittel Ausstattung	0,00 €	1.000,00 €	1.000,00 €	
36603 - Sonstige Einrichtungen der Jugendarbeit							
	61790000	Andere sonstige Aufwendungen für bezogene Leistungen	Spielplätze übergreifend und Skateanlage Gunterstal, Jahreshauptuntersuchung (1.600,00 €)	2.700,00 €	2.900,00 €	200,00 €	Im leicht erhöhtem Gesamtsatz des Kontos enthalten
	60690000	Sonstiger Materialaufwand für Reparatur und Instandhaltung	Spielplätze übergreifend, Fallschutz (2.500,00 €)	8.000,00 €	9.500,00 €	1.500,00 €	In leicht erhöhtem Gesamtsatz des Kontos enthalten
42401 - Kommunale Sportstätten							
	61610000	Instandhaltung der Gebäude und Außenanlagen (Bauunterhaltung)	Sporthalle Wiesenbach, Ausbau Räumlichkeit OG / Ferienspiele (7.000,00 €)	10.000,00 €	17.000,00 €	7.000,00 €	

Produkt	Konto	Bezeichnung	Maßnahmen	Ansatz Vorjahr	Ansatz 2026	Veränderung	Erläuterungen
	61630000	Instandhaltung von Einrichtungen und Ausstattung		10.500,00 €	27.500,00 €	17.000,00 €	
		Darin enthaltene Maßnahmen:					
			Kleinsporthalle Breidenbach, Prüfung/ Instandhaltung Sportgeräte (HSS)		5.000,00 €		
			Kleinsporthalle Oberdieten, Prüfung/ Instandhaltung Sportgeräte (HSS)		5.000,00 €		
			Sportanlage Gunterstal - Rasensportplatz, Regenerationsarbeiten		6.000,00 €		
			Sportanlage Wiesenbach - Rasensportplatz, Regenerationsarbeiten		5.500,00 €		
42402 – Kommunales Freibad							
	61790000	Andere sonstige Aufwendungen für bezogene Leistungen		5.500,00 €	26.250,00 €	20.750,00 €	Vertrag bis Ende Badesaison 2026 abgeschlossen, Anteil Vertrag 20.000 €
		Darin enthaltene Maßnahmen:					
			Betriebsvertrag Fa. Schmeh		24.000,00 €		1 jährlich vor Badebeginn
	68800000	Aufwendungen für Fort- und Weiterbildung		200,00 €	6.700,00 €	6.500,00 €	
			Erst-Inbetriebnahme Chlorgasanlage u. Wassertechnik Kinderbecken EB Steuerungstechnik		2.250,00 €		
			Prüfung Chlorungsanlagen und Unterweisung Mitarbeiter		700,00 €		Unterweisung durch Externen
			Fortbildungskosten Fachangestellter für Bäderwesen		6.000,00 €		
51101 – Bauliche Planung							
	61390000	Sonstige weitere Fremdleistungen, Planungskosten Flächennutzungsplan		191.000,00	171.500,00	- 19.500,00 €	
		Darin enthaltene Maßnahmen:					
			Bebauungsplan Nr. 6 - Oberdieten, Fortsetzung Monitoring Rechtenbach		1.500,00 €		- Sicherung der Kompensation
			Bebauungsplan Nr. 7 - Oberdieten, Erweiterung Gewerbegebiet Auf dem Eberbach		10.000,00 €		- Offenlage + Verfahrensabschluss
			Bebauungsplan Nr. 22 - Breidenbach, Entwicklung Bestallungswiese / L 3049		5.000,00 €		- Verfahrensabschluss
			Bebauungsplan Nr. 25 - Breidenbach, Entwicklung Wohnbauflächen Ulmenstraße		10.000,00 €		- Genehmigungsverfahren
			Starkregenanalyse	120.000,00 €	120.000,00 €		Ansatz wie Vorjahr
	54102000	Sonstige Zuweisungen des Bundes	Starkregenanalyse	95.000,00 €	68.222,00 €	- 26.778,00 €	Bundeszuschuss wurde reduziert

Produkt	Konto	Bezeichnung	Maßnahmen	Ansatz Vorjahr	Ansatz 2026	Veränderung	Erläuterungen
52103 - Bauverwaltung/Bauaufsicht, Bauliche Ausführung							
	67901000	Aufwendungen für Softwarepflege	KI-gestützte Straßenzustandserfassung, wiederkehrende Kosten (9.550,00 €)	6.000,00 €	15.750,00 €	9.750,00 €	Beginn August 2025, Laufzeit zunächst 3 Jahre
	67100000	Leasing	Dienstfahrzeug Verwaltung	2.257,00 €	5.757,00 €	3.500,00 €	Fahrzeugwechsel Juni 2026
53101 - Straßenbeleuchtung							
	61790000	Andere sonstige Aufwendungen für bezogene Leistungen	Reparaturen beschädigter Leuchten	1.450,00 €	15.000,00 €	13.550,00 €	Steigerung aufgrund möglicher Reparaturen v. Anfahrtschäden
53301 - Wasserversorgung							
	60890000	Materialaufwand für Einrichtungen und Ausstattungen	Neuanschaffung mobile Geräte (Ersatz Handy / Tablet)	3.000,00 €	3.600,00 €	600,00 €	Durchführung Fa. Reconstruct, in Gesamtsatzkonto enthalten
	61620000	Instandhaltung von techn. Anlagen in Betriebsbauten	Weiterführung Optimierung Fernüberwachung für kleinere Anlagen, Planung u. Umsetzung	- €	5.000,00 €	5.000,00 €	In Gesamtsatzkonto enthalten
	61652000	Instandhaltung Sachanlagen (Hausanschlüsse)	Gartenstraße Niederdieten	15.000,00 €	15.000,00 €	- €	In Gesamtsatz Aufwand + Ertragskonten enthalten
	54881000	Kostenerstattungen vom übrigen Bereich (Hausanschlüsse)	Gartenstraße Niederdieten	15.000,00 €	15.000,00 €	- €	In Gesamtsatz Aufwand + Ertragskonten enthalten
	61652000	Instandhaltung Sachanlagen (Hausanschlüsse)	Obere Feldstraße Oberdieten	10.000,00 €	10.000,00 €	- €	In Gesamtsatz Aufwand + Ertragskonten enthalten
	54881000	Kostenerstattungen vom übrigen Bereich (Hausanschlüsse)	Obere Feldstraße Oberdieten	10.000,00 €	10.000,00 €	- €	In Gesamtsatz Aufwand + Ertragskonten enthalten
	61652000	Instandhaltung Sachanlagen (Hausanschlüsse)	Auf dem Achenbach Oberdieten	- €	10.000,00 €	10.000,00 €	In Gesamtsatz Aufwand + Ertragskonten enthalten
	54881000	Kostenerstattungen vom übrigen Bereich (Hausanschlüsse)	Auf dem Achenbach Oberdieten	- €	10.000,00 €	10.000,00 €	In Gesamtsatz Aufwand + Ertragskonten enthalten
53801 - Abwasserbeseitigung							
	61650000	Instandhaltung Kanalisation	Kleinere Reparaturmaßnahmen über Jahresunternehmer	5.000,00 €	5.000,00 €	- €	Kurzfristige Maßnahmen über Abwasserband nicht möglich; normaler jährlicher Ansatz
	61652000	Instandhaltung Sachanlagen (Hausanschlüsse)	Gartenstraße Niederdieten	- €	15.000,00 €	15.000,00 €	
	54881000	Kostenerstattungen vom übrigen Bereich (Hausanschlüsse)	Gartenstraße Niederdieten	- €	15.000,00 €	15.000,00 €	
	61652000	Instandhaltung Sachanlagen (Hausanschlüsse)	Obere Feldstraße Oberdieten	- €	10.000,00 €	10.000,00 €	

Produkt	Konto	Bezeichnung	Maßnahmen	Ansatz Vorjahr	Ansatz 2026	Veränderung	Erläuterungen
	54881000	Kostenerstattungen vom übrigen Bereich (Hausanschlüsse)	Obere Feldstraße Oberdieten	- €	10.000,00 €	10.000,00 €	
	61652000	Instandhaltung Sachanlagen (Hausanschlüsse)	Auf dem Achenbach Oberdieten	- €	10.000,00 €	10.000,00 €	
	54881000	Kostenerstattungen vom übrigen Bereich (Hausanschlüsse)	Auf dem Achenbach Oberdieten	- €	10.000,00 €	10.000,00 €	
54101 - Gemeindestraßen							
	60650000	Materialaufwand für Straßen, Wege und Plätze	GESAMTANSATZ:	10.000,00 €	20.500,00 €	10.500,00 €	
			Bordsteine, Pflaster		10.000,00 €		
			Erneuerung einzelner Straßennamensschilder		3.500,00 €		
			Erneuerung der Beschilderung Zone 30 KGB		1.000,00 €		
	61650000	Instandhaltung von Sachanlagen im Gemeindegebrauch	Bedarf an größeren Unterhaltungsmaßnahmen nimmt zu	150.000,00 €	150.000,00 €	- €	Ansatz entspricht 2025, Erhöhung Attraktivität Auftrag Straßenunterhaltung
55101 - Öffentliche Anlagen							
	60890000	Übriger sonstiger Materialaufwand	GESAMTANSATZ:	8.000,00 €	39.700,00 €	31.700,00 €	
		Darin enthaltene Maßnahmen:	vorgegebene Ersatzpflanzungen		5.000,00 €		
			Div. Grünpflegeflächenmaterial		3.000,00 €		
			Versch. Baumpflegegeräte		2.700,00 €		
			Neue Baumstandorte (25 Stk.)		25.000,00 €		
	54102000	Sonstige Zuweisungen des Bundes	Förderung neuer Baumstandorte	- €	20.000,00 €	20.000,00 €	KfW-Förderung möglich
	61790000	Andere sonstige Aufwendungen für bezogene Leistungen	GESAMTANSATZ:	42.000,00 €	51.500,00 €	9.500,00 €	
		Darin enthaltene Maßnahmen:	Baumpflegearbeiten extern		20.000,00 €		
			Wurzelstockfräsen extern		15.000,00 €		
			Baumgutachten extern		10.000,00 €		
			Unterhaltung u. Bepflanzung Kübel Neue Mitte extern		4.000,00 €		

Produkt	Konto	Bezeichnung	Maßnahmen	Ansatz Vorjahr	Ansatz 2026	Veränderung	Erläuterungen
55201 - Öffentliche Gewässer, wasserbauliche Anlagen, Gewässerschutz							
	60890000	Übriger sonstiger Materialaufwand	Hochwasserpumpwerk Parkplatz Breiden, Erneuerung Verteilerschrank und Umschaltung auf FÜ	1.000,00 €	21.000,00 €	20.000,00 €	Angebot liegt vor
	61690000	Sonstige Fremdstandhaltung	Reinigung und TV-Befahrung der Himmelsbombbach-Verrohrung	15.000,00 €	56.000,00 €	41.000,00 €	Reinigung + Befahrung, Angebot liegt vor, Anteil am Ansatz 20.000 €
55301 - Friedhofs- und Bestattungswesen							
	60610000	Materialaufwand für Gebäude und Außenanlagen	Friedhöfe übergreifend, Friedhofsordnungsschilder	2.000,00 €	2.000,00 €	- €	In Gesamtansatz des Kontos enthalten
	60610000	Materialaufwand für Gebäude und Außenanlagen	Friedhöfe übergreifend, Stelebleche	800,00 €	800,00 €	- €	In Gesamtansatz des Kontos enthalten
	60630000	Materialaufwand für Einrichtungen und Ausstattungen	Friedhöfe übergreifend, Kunstpflanzen evtl.	2.000,00 €	2.000,00 €	- €	In Gesamtansatz des Kontos enthalten
	61392000	Sonstige weitere Fremdleistungen - Einebnungskosten	Friedhöfe übergreifend, Einebnungen	56.500,00 €	56.500,00 €	- €	
	51000000	Öffentlich-rechtliche Verwaltungsgebühren	Friedhöfe übergreifend, Einebnungen	25.000,00 €	25.000,00 €	- €	
	61790000	Andere sonstige Aufwendungen für bezogene Leistungen	Friedhofskapellen übergreifend, Reinigung und Desinfektion der Kapellen durch externe Firma	7.500,00 €	6.500,00 €	- 1.000,00 €	Betrag geschätzt, Angebot steht noch aus, im Ansatz wurden 6.000 € hierfür eingeplant
55401 - Naturschutz/Landschaftspflege							
	61790000	Andere sonstige Aufwendungen für bezogene Leistungen	GESAMTANSATZ:	20.000,00 €	20.000,00 €	- €	
		Darin enthaltene Maßnahmen:	LPV, Projektumsetzungen		1.500,00 €		
			Kostenansatz Allgemein - Pflanzungen im Zuge von Kompensationsmaßnahmen		8.000,00 €		
			Herkulesstauden		6.000,00 €		Erstattung komplett durch RP
	54210000	Zuweisungen für lfd. Zwecke vom Land	Herkulesstauden				
55503 - Förderung der Landwirtschaft							
	61690000	Sonstige Fremdstandhaltung	Wiesenbach, Boxbachpfad, Mulchen durch Extern	3.000,00 €	3.000,00 €	- €	
	61690000	Sonstige Fremdstandhaltung	OT übergreifend, Mulcharbeiten Extern	4.000,00 €	4.000,00 €	- €	
57103 - Dorferneuerung/Stadtbau							
	61395000	Sonstige weitere Fremdleistungen - Dorfentwicklung	Spielplatz Breidenbach	- €	8.333,33 €	8.333,33 €	Gesamtansatz des Kontos zum Vorjahr entsprechend der geplanten Maßnahmen für 2026 angepasst, gleiches Volumen für 2027 geplant
	54103000	Sonstige Zuweisungen des Landes	Spielplatz Breidenbach - Förderanteil	- €	5.000,00 €	5.000,00 €	s.o.

Produkt	Konto	Bezeichnung	Maßnahmen	Ansatz Vorjahr	Ansatz 2026	Veränderung	Erläuterungen
	61395000	Sonstige weitere Fremdleistungen - Dorfentwicklung	Fachliche Verfahrensbegleitung	- €	11.666,66 €	11.666,66 €	s.o.
	54103000	Sonstige Zuweisungen des Landes	Fachliche Verfahrensbegleitung - Förderanteil	- €	7.000,00 €	7.000,00 €	s.o.
	61395000	Sonstige weitere Fremdleistungen - Dorfentwicklung	Konzeptstudie zur Nutzung der Alten Brauerei in Wolzhausen	- €	20.000,00 €	20.000,00 €	s.o.
	54103000	Sonstige Zuweisungen des Landes	Konzeptstudie zur Nutzung der Alten Brauerei in Wolzhausen - Förderanteil	- €	12.000,00 €	12.000,00 €	s.o.
57301 - Bürgerhäuser, Dorfgemeinschaftshäuser							
	61610000	Instandhaltung der Gebäude und Außenanlagen (Bauunterhaltung)	GESAMTANSATZ:	41.500,00 €	88.000,00 €	46.500,00 €	
		Darin enthaltene Maßnahmen, Förderungen auf dem entsprechenden Ertragskonto:					
DGH OD	61610000	Instandhaltung der Gebäude und Außenanlagen (Bauunterhaltung)	Sonnenschutzanlagen (Raffstorenanlagen) für neue Fensterelemente	- €	10.000,00 €	10.000,00 €	Großer Saal, kleiner Saal - Außenbeschattung, Kontext Fensteraustausch
DGH OD	61610000	Instandhaltung der Gebäude und Außenanlagen (Bauunterhaltung)	Austausch Lichtkuppellelemente	- €	9.000,00 €	9.000,00 €	Ansatz Hessenkasse reichte nicht für kompletten Austausch der abgängigen Lichtkuppellelemente
DGH OD	61610000	Instandhaltung der Gebäude und Außenanlagen (Bauunterhaltung)	Austausch Heizölbrenner an Heizungsanlage	- €	4.000,00 €	4.000,00 €	Mangel bei Wartung der Anlage
DGH OD	61610000	Instandhaltung der Gebäude und Außenanlagen (Bauunterhaltung)	Austausch Fensterelemente	- €	6.000,00 €	6.000,00 €	Ansatz Hessenkasse reichte nicht für kompletten Austausch der abgängigen Holzfensterelemente
DGH OD	61610000	Instandhaltung der Gebäude und Außenanlagen (Bauunterhaltung)	Barrierefreier Zugang/ Einbau elektr. Türöffner inkl. Taster	- €	8.000,00 €	8.000,00 €	Förderungen UN-Behindertenrechtskonventionen (70%)
DGH OD	54880000	Kostenerstattungen vom übrigen Bereich	Barrierefreier Zugang/ Einbau elektr. Türöffner inkl. Taster	- €	5.600,00 €	5.600,00 €	Förderungen UN-Behindertenrechtskonventionen (70%)
BGH BR	61610000	Instandhaltung der Gebäude und Außenanlagen (Bauunterhaltung)	Barrierefreier Zugang/ Einbau elektr. Türöffner inkl. Taster	- €	8.000,00 €	8.000,00 €	Förderungen UN-Behindertenrechtskonventionen (70%)
BGH BR	54880000	Kostenerstattungen vom übrigen Bereich	Barrierefreier Zugang/ Einbau elektr. Türöffner inkl. Taster	- €	5.600,00 €	5.600,00 €	Förderungen UN-Behindertenrechtskonventionen (70%)

Produkt	Konto	Bezeichnung	Maßnahmen	Ansatz Vorjahr	Ansatz 2026	Veränderung	Erläuterungen
DGH ACH	61610000	Instandhaltung der Gebäude und Außenanlagen (Bauunterhaltung)	Barrierefreier Zugang/ Einbau elektr. Türöffner inkl. Taster	- €	8.000,00 €	8.000,00 €	Förderungen UN-Behindertenrechtskonventionen (70%)
DGH ACH	54880000	Kostenerstattungen vom übrigen Bereich	Barrierefreier Zugang/ Einbau elektr. Türöffner inkl. Taster	- €	5.600,00 €	5.600,00 €	Förderungen UN-Behindertenrechtskonventionen (70%)
DGH KGB	61610000	Instandhaltung der Gebäude und Außenanlagen (Bauunterhaltung)	Barrierefreier Zugang/ Einbau elektr. Türöffner inkl. Taster	- €	8.000,00 €	8.000,00 €	Förderungen UN-Behindertenrechtskonventionen (70%)
DGH KGB	54880000	Kostenerstattungen vom übrigen Bereich	Barrierefreier Zugang/ Einbau elektr. Türöffner inkl. Taster	- €	5.600,00 €	5.600,00 €	Förderungen UN-Behindertenrechtskonventionen (70%)
DGH WI	61610000	Instandhaltung der Gebäude und Außenanlagen (Bauunterhaltung)	Barrierefreier Zugang/ Einbau elektr. Türöffner inkl. Taster	- €	8.000,00 €	8.000,00 €	Förderungen UN-Behindertenrechtskonventionen (70%)
DGH WI	54880000	Kostenerstattungen vom übrigen Bereich	Barrierefreier Zugang/ Einbau elektr. Türöffner inkl. Taster	- €	5.600,00 €	5.600,00 €	Förderungen UN-Behindertenrechtskonventionen (70%)
BGH BR	61610000	Andere sonstige Aufwendungen für bezogene Leistungen	Renovierung jetziger Jugendraum	- €	15.000,00 €	15.000,00 €	
DGH OD	61611000	Instandhaltung der Gebäude und Außenanlagen (Bauunterhaltung)	HESSENKASSE - Austausch Fensterelemente	82.650,00 €	61.241,88 €	- 21.408,12 €	Restmaßnahmen Hessenkasse
DGH OD	54103010	Sonstige Zuweisungen des Landes - Hessenkasse	HESSENKASSE - Austausch Fensterelemente	74.385,00 €	9.589,49 €	- 64.795,51 €	Restmaßnahmen Hessenkasse
	61630000	Instandhaltung von Einrichtungen und Ausstattung	GESAMTANSATZ:				
DGH ACH			Austausch Kaffeeautomat	- €	500,00 €	500,00 €	Altersabgängig/ keine Filtertüten mehr erhältlich; GGf Förderung Dorfverein; alle 3 Maßnahmen im Gesamtsatz des Kontos 61630000 enthalten
DGH ACH			Neuanschaffung Spülschrank/ Küche	- €	900,00 €	900,00 €	Wunsch OB
DGH WI			Austausch Kaffeeautomat	- €	500,00 €	500,00 €	Altersabgängig/ keine Filtertüten mehr erhältlich
57302 - Rathaus Breidenbach							
	61610000	Instandhaltung der Gebäude und Außenanlagen (Bauunterhaltung)	GESAMTANSATZ:	24.000,00 €	28.000,00 €	4.000,00 €	
		Darin enthaltene Maßnahmen:	Barrierefreier Zugang OG / Bauamt, Erstellung Auffahrtsrampe inkl. Handlauf Bauamt	22.000,00 €			Förderungen UN-Behindertenrechtskonventionen
			Instandsetzung Innenwände nach Wasserschaden Bereich NABU/Archiv	2.000,00 €			

Kennzahl: Kernfinanzierungsmasse

Hier wird der Anteil der Steuern und der steuerähnlichen Erträge (abzüglich der Gewerbesteuerumlage) an den Erträgen (abzüglich der Gewerbesteuerumlage) in % abgebildet:

Bezeichnung	Konten	2024 (EUR)	2025 (EUR)	2026 (EUR)	2027 (EUR)	2028 (EUR)	2029 (EUR)
Summe der Steuern und steuerähnlicher Erträge (EUR)	55	12.711.845,87	10.928.809,00	12.229.511,00	12.666.979,00	13.128.566,00	13.590.405,00
Summe der Erträge (EUR)	5	19.902.470,68	17.533.845,00	19.440.659,00	19.154.835,00	19.883.836,00	20.105.448,00
Steuerquote (%)		63,87	62,33	62,91	66,13	66,03	67,60

Privatrechtliche Leistungsentgelte (50)

Ertrags- und Aufwandsart	Ergebnis 2024	Ansatz 2025	+/-	Ansatz 2026	+/-	Finanzplan 2027	+/-	Finanzplan 2028	+/-	Finanzplan 2029	+/-
500 - Umsatzerlöse	593.824,60	576.100	➡	578.693	➡	577.816	➡	577.816	➡	578.816	➡
509 - Sonstige Umsatzerlöse	8.350,66	8.200	➡	8.200	➡	8.200	➡	8.200	➡	8.200	➡
Gesamt	602.175,26	584.300	➡	586.893	➡	586.016	➡	586.016	➡	587.016	➡

Die privatrechtlichen Leistungsentgelte umfassen unter anderem Erträge aus Vermietungen und Verpachtung, wie z. B. die Umsatzerlöse aus der Vermietung der Bürgerhäuser und unseres Gemeindezentrums. Ebenso sind hier die Umsatzerlöse aus der Überlassung von Rechten, wie z.B. die Pachtzahlungen aus dem Windpark Schwarzenberg... (ca. 101.000,- €), Erbbauzinsen, Nutzungsentgelte und die Jagdpachten dargestellt..

Öffentlich-rechtliche Leistungsentgelte (51)

Ertrags- und Aufwandsart	Ergebnis 2024	Ansatz 2025	+/-	Ansatz 2026	+/-	Finanzplan 2027	+/-	Finanzplan 2028	+/-	Finanzplan 2029	+/-
510 - Öffentlich-rechtliche Verwaltungsgebühren	117.928,57	95.400	⬇	96.400	➡	99.200	➡	101.100	➡	86.100	⬇
511 - Öffentlich-rechtliche Benutzungsgebühren	1.750.881,36	2.100.198	⬆	2.122.686	➡	2.119.362	➡	2.399.811	⬆	2.124.661	⬇
515 - Erträge aus Bußgeldern und Verwarnungen	176.451,16	200.000	⬆	150.000	⬇	150.000	➡	150.000	➡	150.000	➡
Gesamt	2.045.261,09	2.395.598	⬆	2.369.086	➡	2.368.562	➡	2.650.911	⬆	2.360.761	⬇

Die Erträge aus öffentlich-rechtlichen Leistungsentgelten bestehen weitgehend aus Verwaltungs- und Benutzungsgebühren.

Darunter fallen insbesondere Erträge aus den folgenden Bereichen an:

- öffentliche Sicherheit und Ordnung,
- Bußgelder aus mobilen Geschwindigkeitsmessungen,
- Meldeangelegenheiten,
- Brandschutz,
- Kindergartenbenutzungsgebühren,
- Friedhofs- und Bestattungswesen.

Davon Benutzungsgebühren (5110)

Ertrags- und Aufwandsart	Ergebnis 2024	Ansatz 2025	+/-	Ansatz 2026	+/-	Finanzplan 2027	+/-	Finanzplan 2028	+/-	Finanzplan 2029	+/-
12601.51100000 - öffentlich-rechtliche Benutzungsgebühren	5.345,69	5.000	🔴	5.000	🟡	5.000	🟡	5.000	🟡	5.000	🟡
42402.51100000 - öffentlich-rechtliche Benutzungsgebühren	11.064,00	10.000	🔴	12.500	🟢	12.500	🟡	12.500	🟡	12.500	🟡
53301.51100000 - öffentlich-rechtliche Benutzungsgebühren	1.012.521,84	1.131.766	🟢	1.151.754	🟡	1.148.430	🟡	1.178.657	🟡	995.280	🔴
53701.51100000 - öffentlich-rechtliche Benutzungsgebühren	887,50	1.000	🟢	1.000	🟡	1.000	🟡	1.000	🟡	1.000	🟡
53801.51100000 - öffentlich-rechtliche Benutzungsgebühren	680.265,19	896.432	🟢	896.432	🟡	896.432	🟡	1.146.654	🟢	1.054.881	🔴
55301.51100000 - öffentlich-rechtliche Benutzungsgebühren	40.797,14	56.000	🟢	56.000	🟡	56.000	🟡	56.000	🟡	56.000	🟡
Gesamt	1.750.881,36	2.100.198	🟢	2.122.686	🟡	2.119.362	🟡	2.399.811	🟢	2.124.661	🔴

Den Hauptanteil an den öffentlich-rechtlichen Benutzungsgebühren haben die Wasser- und Abwassergebühren mit insgesamt ca. 2.050.000,-- €. Die Friedhofsgebühren wurden mit ca. 56.000,-- € geplant, die restlichen Gebühren für z. B. die Sporthallen-Nutzungen oder Erstattungen im Bereich der Feuerwehren, fallen mit zusammen ca. 18.500,-- € nicht so stark ins Gewicht.

Kostensatzleistungen/Kostenerstattungen (548,549)

Ertrags- und Aufwandsart	Ergebnis 2024	Ansatz 2025	+/-	Ansatz 2026	+/-	Finanzplan 2027	+/-	Finanzplan 2028	+/-	Finanzplan 2029	+/-
548 - Kostensatzleistungen und -erstattungen	135.738,65	154.717	🟢	205.700	🟢	127.500	🔴	130.000	🟡	136.000	🟡
Gesamt	135.738,65	154.717	🟢	205.700	🟢	127.500	🔴	130.000	🟡	136.000	🟡

Die Kostenerstattungen der Kontengruppen 548 und 549 betragen geplant in 2026 ca. 205.000,-- €. Wie die untere Tabelle aufzeigt, beinhalten diese Kostenerstattungen Zahlungen vom Bund, von Gemeinden oder Gemeindeverbänden, von Zweckverbänden, dem sonstigen öffentlichen Bereich und den übrigen Bereichen.

Dahinter verbergen sich z. B. Erstattungen zu den jeweiligen Wahlen, sofern es sich um eine Bundestags-, Landtags- oder Europawahl handelt. Bei Kommunalwahlen wird keine Kostenerstattung gewährt. Die Kita-Erstattungen nach dem HKJGB von Nachbargemeinden fallen unter den Bereich der Kostenerstattungen von Gemeinden und sind mit 74.000,-- € für 2026 geplant. Bei den Kostenerstattungen von Zweckverbänden handelt es sich um Kostenerstattungen im Bereich der Abfallwirtschaft (25.000,-- €) und des IZH (1.000,-- €).

Kontengruppe 548 detailliert

Ertrags- und Aufwandsart	Ergebnis 2024	Ansatz 2025	+/-	Ansatz 2026	+/-	Finanzplan 2027	+/-	Finanzplan 2028	+/-	Finanzplan 2029	+/-
5480 - Kostenerstattungen vom Bund	0,00	4.000	🟢	0	🔴	0	🟡	0	🟡	4.000	🟢
5481 - Kostenerstattungen vom Land	6.925,14	0	🔴	0	🟡	0	🟡	2.500	🟢	0	🔴
5482 - Kostenerstattungen von Gemeinden (GV)	57.683,45	74.000	🟢	74.000	🟡	74.000	🟡	74.000	🟡	78.500	🟢
5483 - Kostenerstattungen von Zweckverbänden und dergl.	3.923,80	26.000	🟢	26.000	🟡	25.000	🟡	25.000	🟡	25.000	🟡
5484 - Kostenerstattungen vom sonstigen öffentlichen Bereich	4.047,24	10.000	🟢	15.000	🟢	15.000	🟡	15.000	🟡	15.000	🟡
5488 - Kostenerstattungen von übrigen Bereichen	63.159,02	40.717	🔴	90.700	🟢	13.500	🔴	13.500	🟡	13.500	🟡
Gesamt	135.738,65	154.717	🟢	205.700	🟢	127.500	🔴	130.000	🟡	136.000	🟡

Bei unserem geplanten Haushaltsvolumen im Bereich der Erträge in Höhe von ca. 19.400.000,-- € machen die Steuern und steuerähnlichen Erträge mit weitem Abstand den größten Anteil aus. Die Gemeinschaftssteuern – den Anteil an der Einkommensteuer und an der Umsatzsteuer – können wir nicht beeinflussen. Die Kommunalsteuern hingegen liegen in der Gestaltunghoheit der Gemeinde. Hier werden die Grundsteuern, die Gewerbesteuer und die Hunde- und Spielapparatesteuer abgebildet. Die Beratungen um die Anhebung der Hebesätze der Gemeinde Breidenbach haben eindringlich gezeigt, dass wir aber auch hier von den Vorgaben des Landes abhängig sind. Die überschlägige Berechnung über die Auswirkung der Nivellierungshebesätze – spätestens ab dem Haushaltsjahr 2028 – hat eindeutig aufgezeigt, wie negativ es sich auswirken würde, wenn wir weiterhin unter den empfohlenen Hebesätzen bleiben würden.

Steuern und steuerähnliche Erträge (55)

Ertrags- und Aufwandsart	Ergebnis 2024	Ansatz 2025	+/-	Ansatz 2026	+/-	Finanzplan 2027	+/-	Finanzplan 2028	+/-	Finanzplan 2029	+/-
550 - Gemeinschaftssteuern	4.731.120,78	4.902.709	➡	5.115.793	➡	5.506.670	➡	5.832.774	➡	5.945.909	➡
555 - Kommunalsteuern	7.980.725,09	6.026.100	⬇	7.113.718	⬆	7.160.309	➡	7.295.792	➡	7.644.496	➡
Gesamt	12.711.845,87	10.928.809	⬇	12.229.511	⬆	12.666.979	➡	13.128.566	➡	13.590.405	➡

Davon Gemeinschaftssteuern (550)

Ertrags- und Aufwandsart	Ergebnis 2024	Ansatz 2025	+/-	Ansatz 2026	+/-	Finanzplan 2027	+/-	Finanzplan 2028	+/-	Finanzplan 2029	+/-
5500 - Gemeindeanteil an der Einkommensteuer	3.996.915,74	4.161.831	➡	4.365.309	➡	4.583.574	➡	4.812.753	⬆	5.053.391	⬆
5504 - Gemeindeanteil an der Umsatzsteuer	734.205,04	740.878	➡	750.484	➡	923.096	⬆	1.020.021	⬆	892.518	⬇
Gesamt	4.731.120,78	4.902.709	➡	5.115.793	➡	5.506.670	➡	5.832.774	⬆	5.945.909	➡

Davon Kommunalsteuern (555)

Ertrags- und Aufwandsart	Ergebnis 2024	Ansatz 2025	+/-	Ansatz 2026	+/-	Finanzplan 2027	+/-	Finanzplan 2028	+/-	Finanzplan 2029	+/-
5551 - Grundsteuer A	20.554,03	20.500	➡	22.830	⬆	22.830	➡	22.830	➡	22.830	➡
5552 - Grundsteuer B	935.089,50	934.000	➡	1.149.538	⬆	1.166.782	➡	1.184.283	➡	1.202.048	➡
5553 - Gewerbesteuer	6.949.508,19	5.000.000	⬇	5.869.750	⬆	5.899.097	➡	6.017.079	➡	6.348.018	⬆
5559 - Andere Steuern	75.573,37	71.600	⬆	71.600	➡	71.600	➡	71.600	➡	71.600	➡
Gesamt	7.980.725,09	6.026.100	⬇	7.113.718	⬆	7.160.309	➡	7.295.792	➡	7.644.496	➡

Gewerbesteuer netto

Bezeichnung	Ergebnis 2024	Ansatz 2025	+/-	Ansatz 2026	+/-	Finanzplan 2027	+/-	Finanzplan 2028	+/-	Finanzplan 2029	+/-
Gewerbesteuer (brutto)	6.949.508,19	5.000.000	⬇	5.869.750	⬆	5.899.097	➡	6.017.079	➡	6.348.018	⬆
./. Gewerbesteuerumlage	706.950,78	490.197	⬆	539.214	⬆	541.912	➡	552.750	➡	583.151	⬆
Gewerbesteuer (netto)	6.242.557,41	4.509.803	⬇	5.330.536	⬆	5.357.185	➡	5.464.329	➡	5.764.867	⬆

Kennzahl: Steuerquote

Anteil der Steuern und der steuerähnlichen Erträge (abzüglich der Gewerbesteuerumlage) an den Erträgen (abzüglich der Gewerbesteuerumlage) in %

Bezeichnung	Konten	2024 (EUR)	2025 (EUR)	2026 (EUR)	2027 (EUR)	2028 (EUR)	2029 (EUR)
Summe der Steuern und steuerähnlicher Erträge (EUR)	55	12.711.845,87	10.928.809,00	12.229.511,00	12.666.979,00	13.128.566,00	13.590.405,00
Summe der Erträge (EUR)	5	19.902.470,68	17.533.845,00	19.440.659,00	19.154.835,00	19.883.836,00	20.105.448,00
Steuerquote (%)		63,87	62,33	62,91	66,13	66,03	67,60

Erträge aus der Auflösung von Sonderposten aus Zuwendungen und Beiträgen (546)

Ertrags- und Aufwandsart	Ergebnis 2024	Ansatz 2025	+/-	Ansatz 2026	+/-	Finanzplan 2027	+/-	Finanzplan 2028	+/-	Finanzplan 2029	+/-
5460 - Erträge aus der Auflösung von Sonderposten aus Investitionszuweisungen vom öffentlichen Bereich	278.693,97	279.016	➔	302.165	🟢	340.301	🟢	372.724	🟢	390.617	➔
5461 - Erträge aus der Auflösung von Sonderposten aus Investitionszuschüssen vom nicht öffentlichen Bereich	24.346,64	34.358	🟢	47.241	🟢	51.063	🟢	51.980	➔	52.480	➔
5462 - Erträge aus der Auflösung von Sonderposten aus Investitionsbeiträgen	277.786,00	268.971	➔	283.470	🟢	283.470	➔	284.486	➔	287.486	➔
5469 - Erträge aus der Auflösung von sonstigen Sonderposten aus Investitionen	37.986,00	37.950	➔	37.984	➔	37.984	➔	37.984	➔	37.984	➔
Gesamt	618.812,61	620.295	➔	670.860	🟢	712.818	🟢	747.174	➔	768.567	➔

Analog zu den Abschreibungen auf Sachanlagen etc. müssen auch die dafür erhaltenen Sonderposten aus Zuwendungen und Beiträgen abgeschrieben werden. Man spricht hier von der Auflösung von Sonderposten aus Zuwendungen und Beiträgen. Die obige Tabelle stellt dies dar.

Erträge aus Zuweisungen und Zuschüssen für laufende Zwecke und allgemeine Umlagen (540-543)

Ertrags- und Aufwandsart	Ergebnis 2024	Ansatz 2025	+/-	Ansatz 2026	+/-	Finanzplan 2027	+/-	Finanzplan 2028	+/-	Finanzplan 2029	+/-
540 - Erträge aus allgemeinen Zuweisungen und Zuschüssen	1.693.390,20	559.436	🔴	766.794	🟢	782.112	➔	786.018	➔	829.197	🟢
541 - Sonstige Zuweisungen und Zuschüsse	411.228,40	484.435	🟢	959.289	🟢	691.535	🔴	648.490	🔴	630.490	➔
542 - Zuweisungen und Zuschüsse für laufende Zwecke	499.926,96	499.187	➔	501.578	➔	464.500	🔴	464.500	➔	464.500	➔
543 - Schuldendiensthilfen	1.172,06	1.127	➔	1.082	➔	1.037	➔	992	➔	947	➔
Gesamt	2.605.717,62	1.544.185	🔴	2.228.743	🟢	1.939.184	🔴	1.900.000	➔	1.925.134	➔

Die obige Tabelle listet die Erträge aus Zuweisungen für laufende Zwecke und allgemeine Umlagen auf. Mit gut 2,2 Millionen Euro sind diese Erträge ebenfalls wichtig für den laufenden Haushaltsbetrieb. Die nachfolgende Tabelle zeigt, in welcher Höhe die Gemeinde Breidenbach Schlüsselzuweisungen erhält. Im Vergleich zu anderen Kommunen ist diese Zuweisung eher gering. Ansonsten werden unter diesen Konten auch unsere Zuweisungen für die Forstwirtschaft (KLAWAM) und sonstige Zuschüsse abgebildet.

Schlüsselzuweisungen

Ertrags- und Aufwandsart	Ergebnis 2024	Ansatz 2025	+/-	Ansatz 2026	+/-	Finanzplan 2027	+/-	Finanzplan 2028	+/-	Finanzplan 2029	+/-
61101.54010100 - Schlüsselzuweisungen	1.692.460,00	558.506	↓	765.864	↑	781.182	→	785.088	→	828.267	↔
55301.54010900 - sonstige allgemeine Finanzaufweisungen des Landes	930,20	930	→	930	→	930	→	930	→	930	→
Gesamt	1.693.390,20	559.436	↓	766.794	↑	782.112	→	786.018	→	829.197	↔

Die Kommunen erhalten die allgemeinen Finanzaufweisungen (Schlüsselzuweisungen A und B) zur Stärkung ihrer Finanzkraft. Sie sollen vor allem Unterschiede in der Finanzkraft zwischen den einzelnen Kommunen verringern. Die Höhe dieser Zuweisung für die einzelnen Kommunen wird im Verhältnis zu anderen Kommunen nach ihrer Steuerkraft und ihrer durchschnittlichen Aufgabenbelastung bestimmt. Dabei werden zentralörtliche Funktionen berücksichtigt. Die Gemeinde Breidenbach schneidet aufgrund ihrer guten Steuerkraft bei der Verteilung der Schlüsselzuweisungen – wie oben bereits erwähnt – eher schlecht ab. Mit lediglich 765.864,- € geplanter Schlüsselzuweisungen für 2026 liegen wir weit unter den Beträgen anderer vergleichbarer Kommunen.

Die sonstige allgemeine Finanzaufweisungen des Landes betreffen einen jährlichen Zuschuss zur Pflege jüdischer Friedhöfe.

Kontengruppe 5421 detailliert

Ertrags- und Aufwandsart	Ergebnis 2024	Ansatz 2025	+/-	Ansatz 2026	+/-	Finanzplan 2027	+/-	Finanzplan 2028	+/-	Finanzplan 2029	+/-
36506.54210000 - Zuweisungen für laufende Zwecke vom Land	457.324,56	420.000	→	450.000	↔	450.000	→	450.000	→	450.000	→
41201.54210000 - Zuweisungen für laufende Zwecke vom Land	25.640,00	34.187	↑	37.078	↔	0	↓	0	→	0	→
55401.54210000 - Zuweisungen für laufende Zwecke vom Land	5.793,00	5.000	↓	6.000	↑	6.000	→	6.000	→	6.000	→
Gesamt	488.757,56	459.187	→	493.078	↔	456.000	→	456.000	→	456.000	→

Auch für laufende Zwecke erhält die Gemeinde Zuweisungen. Hier sind dies vor allem Zuweisungen im Bereich der Kitas mit ca. geplanten 450.000,- € pro Jahr. Die Zuweisung in Höhe von 37.078,- € betrifft unsere Gemeindepflege und die geplanten 6.000,- € erhalten wir für die Bekämpfung der Herkulesstaude (Landschaftspflege).

Kennzahl: Zuwendungsquote

Anteil (Abhängigkeit) der erhaltenen Zuwendungen (Zuweisungen und Zuschüsse) an den Erträgen in %

Bezeichnung	Konten	2024 (EUR)	2025 (EUR)	2026 (EUR)	2027 (EUR)	2028 (EUR)	2029 (EUR)
Entwicklung der Werte (EUR)	540-543	2.605.717,62	1.544.185,00	2.228.743,00	1.939.184,00	1.900.000,00	1.925.134,00
Summe der Erträge (EUR)	5	19.902.470,68	17.533.845,00	19.440.659,00	19.154.835,00	19.883.836,00	20.105.448,00
Zuwendungsquote (%)		13,09	8,81	11,46	10,12	9,56	9,58

Die wesentlichen ordentlichen Aufwendungen

In der nachfolgenden Tabelle werden die Einzelwerte der wesentlichen Aufwandsarten benannt. Ferner der prozentuale Anteil der Summe der wesentlichen Aufwandsarten an der Summe der Aufwendungen.

Bezeichnung	Konten	2024 (EUR)	2025 (EUR)	2026 (EUR)	2027 (EUR)	2028 (EUR)	2029 (EUR)
Personalaufwendungen (EUR)	62,63	2.186.003,28	2.368.361,00	2.346.315,00	2.655.356,00	2.669.214,00	2.706.218,00
Versorgungsaufwendungen (EUR)	64	763.714,30	868.946,00	898.941,00	965.870,00	1.274.776,00	996.833,00
Unterhaltung der Grundstücke und baulichen Anlagen (EUR)	616	1.009.533,81	1.209.423,00	1.059.217,00	773.205,00	722.775,00	718.275,00
Bewirtschaftung des unbeweglichen Vermögens (EUR)	605	608.310,13	683.265,00	650.981,00	651.981,00	652.981,00	653.981,00
Zuweisungen und Zuschüsse für laufende Zwecke (EUR)	712	2.342.257,24	2.400.161,00	2.445.111,00	2.500.111,00	2.493.910,00	2.548.910,00
Gewerbesteuerumlage (EUR)	73801	706.950,78	490.197,00	539.214,00	541.912,00	552.750,00	583.151,00
Kreisumlage (EUR)	73541	3.925.187,00	3.636.071,00	3.849.589,00	4.042.068,00	4.244.172,00	4.456.381,00
Summe der wesentlichen Ausgabearten (EUR)		11.541.956,54	11.656.424,00	11.789.368,00	12.130.503,00	12.610.578,00	12.663.749,00
Summe Aufwendungen (EUR)	6,7	18.859.710,48	19.441.050,00	19.755.719,00	20.136.287,00	20.854.976,00	21.183.653,00
Anteil der wesentlichen Ausgabearten (%)		61,20	59,96	59,68	60,24	60,47	59,78

Kennzahl: Wesentliche Aufwandsarten

In der nachfolgenden Tabelle werden die Einzelwerte der wesentlichen Aufwandsarten benannt. Ferner der prozentuale Anteil der Summe der wesentlichen Aufwandsarten an der Summe der Aufwendungen.

Bezeichnung	Konten	2024 (EUR)	2025 (EUR)	2026 (EUR)	2027 (EUR)	2028 (EUR)	2029 (EUR)
Personalaufwendungen (EUR)	62,63	2.186.003,28	2.368.361,00	2.346.315,00	2.655.356,00	2.669.214,00	2.706.218,00
Versorgungsaufwendungen (EUR)	64	763.714,30	868.946,00	898.941,00	965.870,00	1.274.776,00	996.833,00
Unterhaltung der Grundstücke und baulichen Anlagen (EUR)	616	1.009.533,81	1.209.423,00	1.059.217,00	773.205,00	722.775,00	718.275,00
Bewirtschaftung des unbeweglichen Vermögens (EUR)	605	608.310,13	683.265,00	650.981,00	651.981,00	652.981,00	653.981,00
Zuweisungen und Zuschüsse für laufende Zwecke (EUR)	712	2.342.257,24	2.400.161,00	2.445.111,00	2.500.111,00	2.493.910,00	2.548.910,00
Gewerbesteuerumlage (EUR)	73801	706.950,78	490.197,00	539.214,00	541.912,00	552.750,00	583.151,00
Kreisumlage (EUR)	73541	3.925.187,00	3.636.071,00	3.849.589,00	4.042.068,00	4.244.172,00	4.456.381,00
Summe der wesentlichen Ausgabearten (EUR)		11.541.956,54	11.656.424,00	11.789.368,00	12.130.503,00	12.610.578,00	12.663.749,00
Summe Aufwendungen (EUR)	6,7	18.859.710,48	19.441.050,00	19.755.719,00	20.136.287,00	20.854.976,00	21.183.653,00
Anteil der wesentlichen Ausgabearten (%)		61,20	59,96	59,68	60,24	60,47	59,78

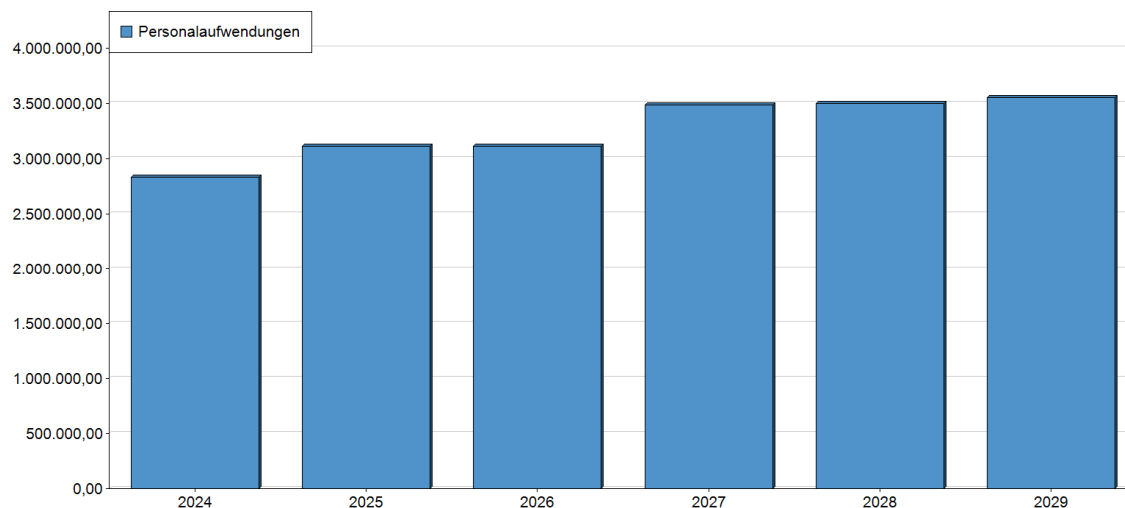
Kennzahl: Aufwandsdeckungsgrad

Der Aufwandsdeckungsgrad ist der Quotient aus den Erträgen und den Aufwendungen. Diese Kennzahl gibt das Ergebnis der gewöhnlichen Geschäfts- und Verwaltungstätigkeit an. Sie zeigt auf, zu welchem Anteil die Aufwendungen durch die Erträge gedeckt

Bezeichnung	Konten	2024 (EUR)	2025 (EUR)	2026 (EUR)	2027 (EUR)	2028 (EUR)	2029 (EUR)
Summe der Erträge (EUR)	5	19.902.470,68	17.533.845,00	19.440.659,00	19.154.835,00	19.883.836,00	20.105.448,00
Summe der Aufwendungen (EUR)	6,7	18.859.710,48	19.441.050,00	19.755.719,00	20.136.287,00	20.854.976,00	21.183.653,00
Ergebnis E - A (EUR)		1.042.760,20	-1.907.205,00	-315.060,00	-981.452,00	-971.140,00	-1.078.205,00
Aufwandsdeckungsgrad (%)		105,53	90,19	98,41	95,13	95,34	94,91

Personalaufwendungen (62.63.640-643.647-649.65)

Ertrags- und Aufwandsart	Ergebnis 2024	Ansatz 2025	+/-	Ansatz 2026	+/-	Finanzplan 2027	+/-	Finanzplan 2028	+/-	Finanzplan 2029	+/-
Personalaufwendungen (62,63,640-643,647-649,65)	2.835.330,15	3.111.007	🔴	3.113.334	🟡	3.483.558	🔴	3.502.745	🔴	3.552.212	🟢



Die Personal- und Versorgungsaufwendungen beinhalten die Bezüge der Beamten und Beamtinnen sowie der Beschäftigten, Beiträge an die Versorgungskasse, die Zusatzversorgungskasse, die Sozialversicherungsbeiträge sowie die Zuführung zu Pensions- und Beihilferückstellungen.

Bezeichnung	Ergebnis 2024	Ansatz 2025	Ansatz 2026	Finanzplan 2027	Finanzplan 2028	Finanzplan 2029
Entgelt Arbeitnehmer	1.997.153,14	2.185.103	2.138.836	2.437.668	2.447.172	2.479.736
Bezüge Beamte	188.850,14	183.258	207.479	217.688	222.042	226.482
Soziale Abgaben und Aufwendungen für Altersversorgung und Unterstützung	763.714,30	868.946	898.941	965.870	977.775	996.833
Sonstige Personalaufwendungen	44.185,53	51.900	53.020	55.000	56.500	58.000
Summe	2.993.903,11	3.289.207	3.298.276	3.676.226	3.703.489	3.761.051

Kennzahl: Personalintensität

Anteil der Personal- und Versorgungsaufwendungen an den ordentlichen Aufwendungen

Bezeichnung	Konten	2024 (EUR)	2025 (EUR)	2026 (EUR)	2027 (EUR)	2028 (EUR)	2029 (EUR)
Summe der Personal- u. Versorgungsaufwendungen (EUR)	62-65	2.993.903,11	3.289.207,00	3.298.276,00	3.676.226,00	4.000.490,00	3.761.051,00
Summe der ordentlichen Aufwendungen (EUR)	6,7	18.859.710,48	19.441.050,00	19.824.796,00	20.198.482,00	20.910.309,00	21.232.084,00
Personalintensität (%)		15,87	16,92	16,64	18,20	19,13	17,71

Stellenplan

Im Verlauf des Jahres 2025 wurde die in der Personalabteilung zum Einsatz kommende Lohnabrechnungssoftware um ein Modul für die Arbeitszeiterfassung und die Stellenplanung ergänzt. Hintergrund dieser Erweiterung war die Tatsache, dass der Produktsupport für die bisherige Zeiterfassungssoftware durch den Hersteller beendet worden ist.

Die Personalverwaltung hat den bisher als Excel-Tabelle geführten Stellenplan im Rahmen der Softwareeinführung in das neue System übertragen. Die Stellenerfassung für die einzelnen Teilzeitstellen erfolgt dabei ausgehend vom jeweiligen Stundenanteil dezimal auf fünf Nachkommastellen genau. Dies führt dazu, dass sich im Vergleich zu dem Stellenplan im Haushalt 2025 punktuell in der zweiten Nachkommastelle kleine Veränderungen aufgrund von Rundungsdifferenzen ergeben können (vgl. z.B. Teilhaushalt 57301 „Bürgerhäuser, Dorfgemeinschaftshäuser“, Entgeltgruppe 1).

Inhaltlich bzw. zahlenmäßig ergeben sich in der Stellenplanung gegenüber dem Vorjahr folgende Änderungen:

Produkt 12203 „Melde- u. Passwesen“ und 53301 „Wasserversorgung“

Die neuen Vordrucke zu den Stellenplänen sehen vor, dass Stellen von Auszubildenden nur noch außerhalb der Tabellen Teile B. und C. zahlenmäßig nachrichtlich mit angegeben, jedoch nicht mehr in den Tabellen selbst mit aufgeführt werden. Nur dadurch reduziert sich die in der Tabelle „Teil B: Arbeitnehmerinnen und Arbeitnehmer außerhalb des Sozial und Erziehungsdienstes“ aufgeführte Stellenanzahl für 2026 gegenüber dem Vorjahr um 2,0 Vollzeitäquivalente (VZÄ).

Produkt 42401 „kommunale Sportstätten“

Die in diesem Teilhaushalt bisher mit aufgeführten „geringfügig“ beschäftigten Personen auf Mindestlohnbasis mit einem Gesamtstellenanteil von 0,19 VZÄ (Spalte PA) sind in der regulären Stellenplanung nicht mehr mit darzustellen. Es handelte sich hier um die beschäftigten Hausmeister für die Sporthallen in Oberdieten und Wiesenbach. Der Stellenanteil der in Tabelle „Teil B: Arbeitnehmerinnen und Arbeitnehmer außerhalb des Sozial und Erziehungsdienstes“ in diesem Teilhaushalt aufgeführten Personen reduziert sich somit von bisher 1,01 VZÄ auf 0,82 VZÄ in 2026.

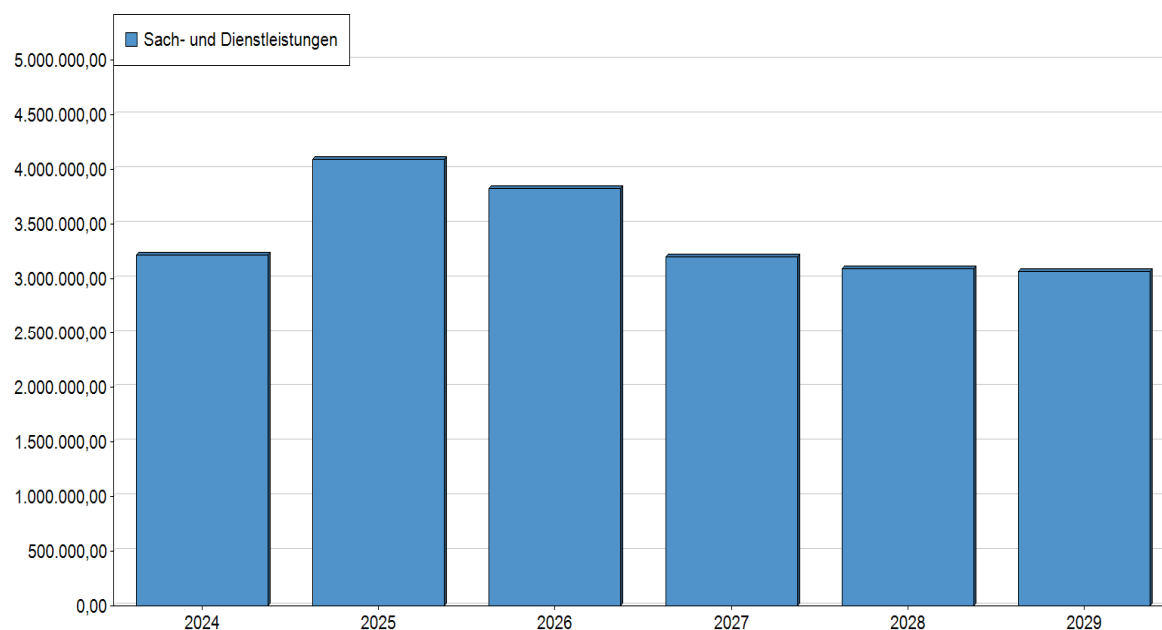
Aufwendungen für Sach- und Dienstleistungen (60,61,64-69)

Unter den Aufwendungen für Sach- und Dienstleistungen werden

- Aufwendungen für Materialien und Energie (Strom, Gas, Wasser, Abwasser, Heizung, Materialaufwand zur Instandhaltung des Anlagevermögens und Geschäftsausgaben),
- Aufwendungen für bezogene Leistungen (Fremdleistungen für die Instandhaltung des Anlage- und Infrastrukturvermögens, Wartungsaufwand, Aufwand für Abfallbeseitigung und die Aufwandsentschädigung für ehrenamtlich Tätige),
- Aufwendungen für die Inanspruchnahme von Rechten und Diensten (Mieten und Pachten, Aufwendungen für die Inanspruchnahme von Sachverständigen, Steuer- und sonstige Beratung),
- sonstige Sachaufwendungen (Reisekosten, Porto- und Telefongebühren, Kosten für die Fort- und Weiterbildung)
- Kosten für die Digitalisierung: Onlinezugangsgesetz (OZG), digitales Bauamt
- Versicherungsbeiträge etc.

erfasst.

Ertrags- und Aufwandsart	Ergebnis 2024	Ansatz 2025	+/-	Ansatz 2026	+/-	Finanzplan 2027	+/-	Finanzplan 2028	+/-	Finanzplan 2029	+/-
Aufwendungen für Sach- und Dienstleistungen (60,61,67-69)	3.218.772,75	4.095.482	↑	3.824.316	↓	3.196.302	↓	3.092.925	→	3.063.976	→



Bezeichnung	Ergebnis 2024	Ansatz 2025	Ansatz 2026	Finanzplan 2027	Finanzplan 2028	Finanzplan 2029
Aufwendungen für Material, Energie und sonstige verwaltungswirtschaftliche Tätigkeiten für Sach- und Dienstleistungen	988.235,41	1.031.033	1.023.798	904.948	909.798	911.698
Aufwendungen für bezogene Leistungen	1.531.014,65	2.257.064	1.978.832	1.488.198	1.369.501	1.333.104
Aufwendungen für die Inanspruchnahme von Rechten und Pflichten	392.307,75	463.505	476.813	464.969	471.247	471.032
Aufwendungen für Kommunikation, Information u. w.	133.373,10	154.775	142.657	129.907	129.207	129.357
Aufwendungen für Beiträge, Einstellungen in Sonderposten u. w.	173.841,84	189.105	202.216	208.280	213.172	218.785
Summe	3.218.772,75	4.095.482	3.824.316	3.196.302	3.092.925	3.063.976

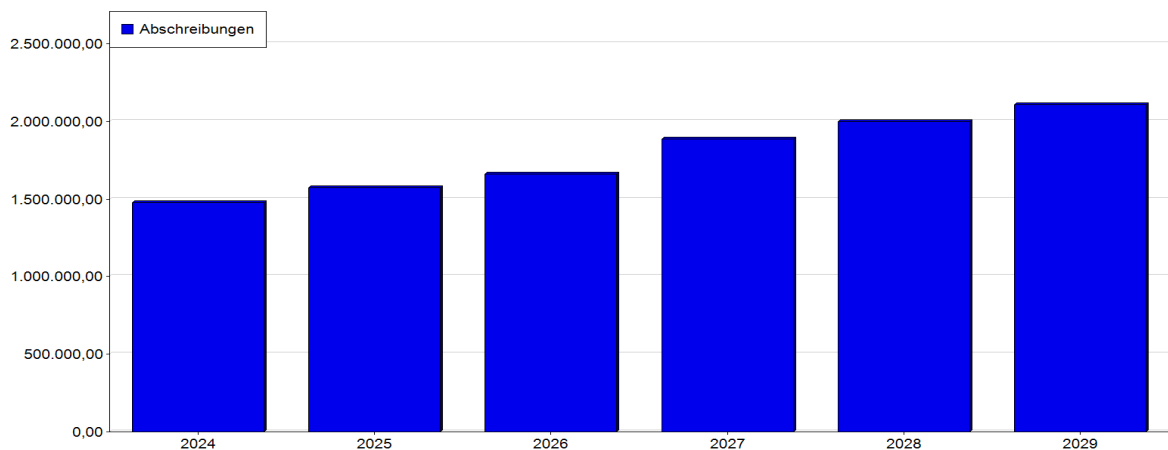
Kennzahl: Dienstleistungsintensität

Anteil der Sach- und Dienstleistungen an den Aufwendungen in %

Bezeichnung	Konten	2024 (EUR)	2025 (EUR)	2026 (EUR)	2027 (EUR)	2028 (EUR)	2029 (EUR)
Summe der Sach- und Dienstaufwendungen (EUR)	60,61	2.519.250,06	3.288.097,00	3.002.630,00	2.393.146,00	2.279.299,00	2.244.802,00
Summe der Aufwendungen (EUR)	6,7	18.859.710,48	19.441.050,00	19.755.719,00	20.136.287,00	20.854.976,00	21.183.653,00
Dienstleistungsintensität (%)		13,36	16,91	15,20	11,88	10,93	10,60

Abschreibungen (66)

Ertrags- und Aufwandsart	Ergebnis 2024	Ansatz 2025	+/-	Ansatz 2026	+/-	Finanzplan 2027	+/-	Finanzplan 2028	+/-	Finanzplan 2029	+/-
Abschreibungen (66)	1.478.683,02	1.573.557	⬆️	1.664.164	⬆️	1.889.181	⬆️	1.999.135	⬆️	2.107.702	⬆️

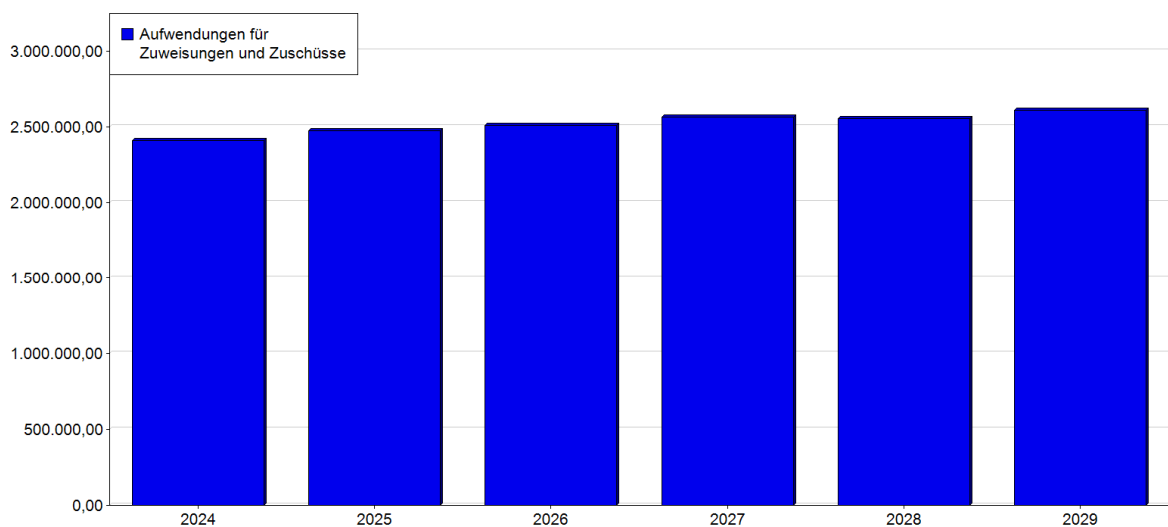


Ertrags- und Aufwandsart	Ergebnis 2024	Ansatz 2025	+/-	Ansatz 2026	+/-	Finanzplan 2027	+/-	Finanzplan 2028	+/-	Finanzplan 2029	+/-
661 - Abschreibungen auf immaterielle Vermögensgegenstände des Anlagevermögens	77.247,15	76.903	➔	86.158	⬆️	128.376	⬆️	131.043	➔	133.710	➔
662 - Abschreibungen auf Gebäude und Gebäudeeinrichtungen, Sachanlagen im Gemeingebrauch und Infrastrukturvermögen	1.222.202,11	1.276.321	➔	1.345.704	⬆️	1.468.800	⬆️	1.564.792	⬆️	1.670.692	⬆️
663 - Abschreibungen auf technische Anlagen und Maschinen	4.427,44	4.185	⬆️	4.185	➔	4.685	⬆️	6.185	⬆️	6.185	➔
664 - Abschreibungen auf andere Anlagen, Betriebs- und Geschäftsausstattung	206.250,66	216.148	➔	228.117	⬆️	287.320	⬆️	297.115	➔	297.115	➔
667 - Abschreibungen und Wertberichtigungen auf Umlaufvermögen (außer Wertpapiere)	-31.444,34	0	⬆️	0	➔	0	➔	0	➔	0	➔
Gesamt	1.478.683,02	1.573.557	⬆️	1.664.164	⬆️	1.889.181	⬆️	1.999.135	⬆️	2.107.702	⬆️

Netto-Abschreibungsaufwand

Bezeichnung	Ergebnis 2024	Ansatz 2025	Ansatz 2026	Finanzplan 2027	Finanzplan 2028	Finanzplan 2029
Abschreibungen (brutto)	1.478.683,02	1.573.557	1.664.164	1.889.181	1.999.135	2.107.702
./. Erträge aus der Auflösung von Sonderposten	618.812,61	620.295	670.860	712.818	747.174	768.567
Gewerbsteuer (netto)	859.870,41	953.262	993.304	1.176.363	1.251.961	1.339.135

Aufwendungen für Zuweisungen und Zuschüsse für Finanzaufwendungen (71)



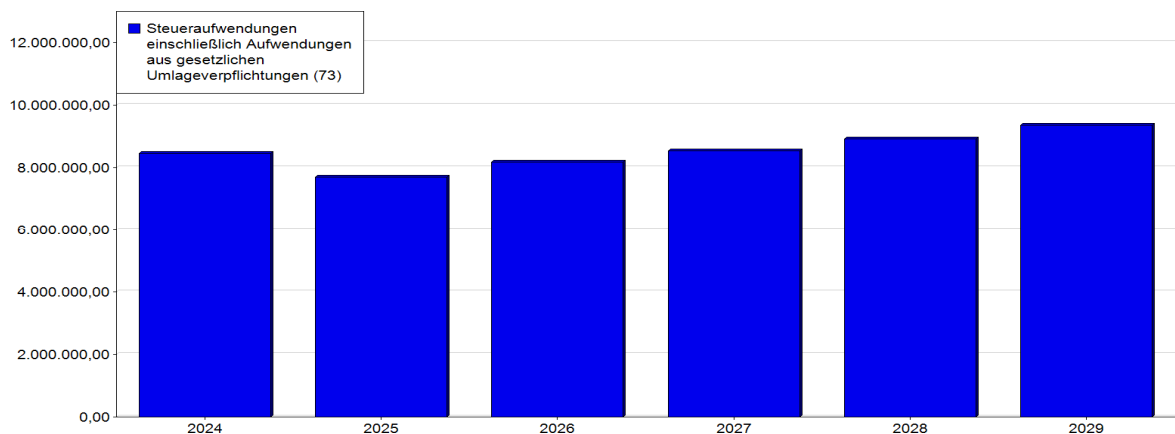
Ertrags- und Aufwandsart	Ergebnis 2024	Ansatz 2025	+/-	Ansatz 2026	+/-	Finanzplan 2027	+/-	Finanzplan 2028	+/-	Finanzplan 2029	+/-
712 - Zuweisungen und Zuschüsse für laufende Zwecke	2.342.257,24	2.400.161	➔	2.445.111	➔	2.500.111	➔	2.493.910	➔	2.548.910	➔
717 - Sonstige Erstattungen und Zuweisungen	68.727,61	76.000	⬆	63.500	⬇	63.500	➔	63.500	➔	63.500	➔
Gesamt	2.410.984,85	2.476.161	➔	2.508.611	➔	2.563.611	➔	2.557.410	➔	2.612.410	➔

Kontengruppe 7128 detailliert

Ertrags- und Aufwandsart	Ergebnis 2024	Ansatz 2025	+/-	Ansatz 2026	+/-	Finanzplan 2027	+/-	Finanzplan 2028	+/-	Finanzplan 2029	+/-
12601.71280000 - Zuschüsse für laufende Zwecke an übrige Bereiche	5.418,50	5.300	➔	5.300	➔	5.300	➔	5.300	➔	5.300	➔
28101.71280000 - Zuschüsse für laufende Zwecke an übrige Bereiche	13.350,00	14.500	⬆	14.500	➔	14.500	➔	14.500	➔	14.500	➔
28102.71280000 - Zuschüsse für laufende Zwecke an übrige Bereiche	10,00	10	➔	10	➔	10	➔	10	➔	10	➔
36506.71280000 - Zuschüsse für laufende Zwecke an übrige Bereiche	1.835.095,00	1.885.050	➔	1.925.000	➔	1.975.000	➔	2.025.000	➔	2.075.000	➔
42101.71280000 - Zuschüsse für laufende Zwecke an übrige Bereiche	5.514,55	6.000	⬆	6.000	➔	6.000	➔	6.000	➔	6.000	➔
28101.71281000 - Zuschüsse für lfd. Zwecke an NABU, Obst- und Gartenbauverein	154,00	500	⬆	500	➔	500	➔	500	➔	500	➔
36506.71285000 - Zuschüsse für lfd. Zwecke an übrige Bereiche - Freistellung Kita-Gebühren	422.421,12	425.000	➔	430.000	➔	435.000	➔	440.000	➔	445.000	➔
Gesamt	2.281.963,17	2.336.360	➔	2.381.310	➔	2.436.310	➔	2.491.310	➔	2.546.310	➔

Steueraufwendungen inkl. Aufwendungen aus gesetzlichen Umlageverpflichtungen (73)

Ertrags- und Aufwandsart	Ergebnis 2024	Ansatz 2025	+/-	Ansatz 2026	+/-	Finanzplan 2027	+/-	Finanzplan 2028	+/-	Finanzplan 2029	+/-
Steueraufwendungen einschließlich Aufwendungen aus gesetzlichen Umlageverpflichtungen (73)	8.457.581,52	7.701.414	⬇	8.180.515	⬆	8.533.600	➔	8.921.649	➔	9.359.976	➔



Kontengruppe 7354 detailliert

Ertrags- und Aufwandsart	Ergebnis 2024	Ansatz 2025	+/-	Ansatz 2026	+/-	Finanzplan 2027	+/-	Finanzplan 2028	+/-	Finanzplan 2029	+/-
61101.73541000 - Kreisumlage	3.158.387,00	3.636.071	↑	3.849.589	↓	4.042.068	↓	4.244.172	↓	4.456.381	↓
61101.73541100 - Kreisumlage (Rückstellung)	766.800,00	0	↓	0	↓	0	↓	0	↓	0	↓
61101.73542000 - Schulumlage	2.178.383,00	2.564.424	↑	2.715.013	↓	2.850.763	↓	2.993.301	↓	3.142.967	↓
61101.73542100 - Schulumlage (Rückstellung)	540.800,00	0	↓	0	↓	0	↓	0	↓	0	↓
Gesamt	6.644.370,00	6.200.495	↓	6.564.602	↓	6.892.831	↓	7.237.473	↓	7.599.348	↓

Basis für die Errechnung der Kreis- und Schulumlage ist das Schreiben des Hessischen Ministeriums für Finanzen, welches jährlich Ende Oktober bei den Städten und Gemeinden eingeht. Die darin festgesetzte Umlagegrundlage wird mit dem in der Haushaltssatzung des Landkreises MR-BID durch den Kreistag festgelegten Hebesatz multipliziert und ergibt dann die jeweilige Umlage.

Kennzahl: Transferaufwandsquote

Anteil der Aufwendungen, die ohne Gegenleistungen an Dritte erbracht werden, an der Summe der Aufwendungen in %. Bspw. Kreisumlage, Gewerbesteuerumlage, Allgemeine Zuweisungen an Land und Gemeinden.

Bezeichnung	Konten	2024 (EUR)	2025 (EUR)	2026 (EUR)	2027 (EUR)	2028 (EUR)	2029 (EUR)
Summe der Transferaufwendungen (EUR)	73	8.457.581,52	7.701.414,00	8.180.515,00	8.533.600,00	8.921.649,00	9.359.976,00
Summe der Aufwendungen (EUR)	6,7	18.859.710,48	19.441.050,00	19.755.719,00	20.136.287,00	20.854.976,00	21.183.653,00
Transferaufwandsquote (%)		44,84	39,61	41,41	42,38	42,78	44,18

Finanzerträge/Finanzaufwendungen

Ertrags- und Aufwandsart	Ergebnis 2024	Ansatz 2025	+/-	Ansatz 2026	+/-	Finanzplan 2027	+/-	Finanzplan 2028	+/-	Finanzplan 2029	+/-
Finanzerträge (56,57)	390.672,56	254.583	↓	260.682	↓	239.242	↓	217.802	↓	206.363	↓
Zinsen und andere Finanzaufwendungen (77)	187.101,11	226.592	↑	200.999	↓	198.495	↓	204.495	↓	199.666	↓
Finanzergebnis (Zeile. 21 J. Zeile. 22)	203.571,45	27.991	↓	59.683	↓	40.747	↓	13.307	↓	6.697	↓

Kennzahl: Zinslastquote

Die Zinslastquote stellt den Anteil der Zinsaufwendungen an den gesamten Aufwendungen im Haushalt dar. Die Zinslastquote ist somit eine Kennzahl für das Ausmaß der Belastung einer Kommune durch Aufwendungen für Fremdkapital, das in dieser oder einer vorherigen Haushaltsperiode aufgenommen wurde. Sie sollte möglichst gering gehalten werden, damit die Kommune in ihrem Handlungsspielraum nicht zu sehr eingeschränkt wird.

Bezeichnung	Konten	2024 (EUR)	2025 (EUR)	2026 (EUR)	2027 (EUR)	2028 (EUR)	2029 (EUR)
Summe der Zinsaufwendungen (EUR)	771,776	175.372,11	206.792,00	186.199,00	183.695,00	189.695,00	184.866,00
Summe der Aufwendungen (EUR)	6,7	18.859.710,48	19.441.050,00	19.755.719,00	20.136.287,00	20.557.975,00	21.183.653,00
Zinslastquote (EUR)		0,93	1,06	0,94	0,91	0,92	0,87

Außerordentliche Erträge/Aufwendungen

Ertrags- und Aufwandsart	Ergebnis 2024	Ansatz 2025	+/-	Ansatz 2026	+/-	Finanzplan 2027	+/-	Finanzplan 2028	+/-	Finanzplan 2029	+/-
Außerordentliche Erträge (59)	133.847,84	55.000	↓	55.000	→	55.000	→	55.000	→	55.000	→
Außerordentliche Aufwendungen (79)	97.809,56	55.000	↓	55.000	→	55.000	→	55.000	→	55.000	→
Außerordentliches Ergebnis (Zeile 27 ./. Teile 28)	36.038,28	0	↓	0	→	0	→	0	→	0	→

Dieser Betrag wird jährlich vorsichtshalber für die periodenfremden Kita-Gebühren eingeplant.

Die Erträge detailliert

Ertrags- und Aufwandsart	Ergebnis 2024	Ansatz 2025	+/-	Ansatz 2026	+/-	Finanzplan 2027	+/-	Finanzplan 2028	+/-	Finanzplan 2029	+/-
59100000 - Erträge aus der Veräußerung von Grundstücken, Gebäuden und Anlagen	25,00	0	↓	0	→	0	→	0	→	0	→
59120000 - Erträge aus der Veräußerung von Vermögensgegenständen	81.275,80	0	↓	0	→	0	→	0	→	0	→
59890000 - sonstige periodenfremde Erträge	52.547,04	55.000	→	55.000	→	55.000	→	55.000	→	55.000	→
Gesamt	133.847,84	55.000	↓	55.000	→	55.000	→	55.000	→	55.000	→

Die Aufwendungen detailliert

Ertrags- und Aufwandsart	Ergebnis 2024	Ansatz 2025	+/-	Ansatz 2026	+/-	Finanzplan 2027	+/-	Finanzplan 2028	+/-	Finanzplan 2029	+/-
79700000 - periodenfremde Aufwendungen	97.809,56	55.000	↓	55.000	→	55.000	→	55.000	→	55.000	→
Gesamt	97.809,56	55.000	↓	55.000	→	55.000	→	55.000	→	55.000	→

Übersicht der defizitären/nicht defizitären Produkte (ABC-Analyse)

Mit der ABC-Analyse können Objekte (z.B. Produkte einer Kommunalverwaltung) in die Klassen A, B und C eingeteilt werden.

Die hier vorgenommene ABC-Analyse klassifiziert alle Produkte des Ergebnishaushalts (alle Aufgaben), die im laufenden Planjahr mit einem negativen Ergebnis abschließen werden, somit einen negativen Deckungsbeitrag ausweisen werden.

Klasse A: Produkte, die mit einem Negativergebnis größer 200.000,00 EUR abschließen werden.

Klasse B: Produkt, die mit einem Negativergebnis größer 100.000,00 EUR und bis 200.000,00 EUR abschließen werden.

Klasse C: Produkte, die mit einem Negativergebnis größer 20.000,00 EUR und bis 100.000,00 EUR abschließen werden.

Bei Anwendung der Klassifizierung auf das laufende Haushaltsjahr ergeben sich folgende Resultate:

- 10 Produkte in Kategorie A
- 10 Produkte in Kategorie B
- 13 Produkte in Kategorie C

Produkt	Bezeichnung	Deckungsbeitrag	Anteil	kum. Anteil	Klasse
36506	Förderung von Trägern der Kitas	-2.055.969 EUR	25 %	25 %	A
11114	Dienstleistungsbetrieb, Fuhrpark	-879.494 EUR	11 %	36 %	A
12601	Brandschutz, Zivil- und Katastrophenschutz	-575.527 EUR	7 %	43 %	A
57301	Bürgerhäuser, Dorfgemeinschaftshäuser	-533.936 EUR	7 %	50 %	A
54101	Gemeindestraßen	-484.118 EUR	6 %	55 %	A
11101	Gemeindeorgane, Verwaltungsführung, Öffentlichkeitsarbeit	-441.320 EUR	5 %	61 %	A
11111	Organisation, EDV, Einrichtungen für die gesamte Verwaltung	-303.218 EUR	4 %	65 %	A
55301	Betrieb von Friedhöfen, Bestattungswesen	-257.493 EUR	3 %	68 %	A
42401	Kommunale Sportstätten	-249.268 EUR	3 %	71 %	A
11106	Personalwesen	-203.427 EUR	2 %	73 %	A
57302	Gemeindezentrum Breidenbach	-175.610 EUR	2 %	75 %	B
51101	Bauliche Planung	-175.398 EUR	2 %	78 %	B
11119	Kassen-, Rechnungs- und Vollstreckungswesen	-162.619 EUR	2 %	80 %	B
11118	Finanzverwaltung, Steuerverwaltung	-160.930 EUR	2 %	82 %	B
42402	Kommunale Bäder	-143.835 EUR	2 %	83 %	B
36602	Jugendpflege	-129.815 EUR	2 %	85 %	B
12203	Melde- und Passwesen, Bürgerservice	-116.149 EUR	1 %	86 %	B
55101	Öffentliche Anlagen, öffentliches Grün, Landschaftsbau	-103.186 EUR	1 %	88 %	B

Produkt	Bezeichnung	Deckungsbeitrag	Anteil	kum. Anteil	Klasse
55201	Öffentliche Gewässer, wasserbauliche Anlagen, Gewässerschutz	-100.754 EUR	1 %	89 %	B
36603	Ferienspiele, Spielplätze, Veranstaltungen für Kinder und Jugendliche	-100.167 EUR	1 %	90 %	B
11102	Zentrale Steuerung, Controlling	-90.642 EUR	1 %	91 %	C
53101	Straßenbeleuchtung	-89.643 EUR	1 %	92 %	C
57101	Wirtschaftsförderung	-81.447 EUR	1 %	93 %	C
12201	Ordnungsangelegenheiten	-69.946 EUR	1 %	94 %	C
54501	Straßenreinigung, Winterdienst	-62.518 EUR	1 %	95 %	C
12101	Statistiken und Wahlen	-53.269 EUR	1 %	96 %	C
52103	Bauverwaltung, Bauaufsicht, Bauliche Ausführung	-50.739 EUR	1 %	96 %	C
28101	Vereinsförderung	-48.734 EUR	1 %	97 %	C
12204	Personenstandswesen, Standesamt	-43.669 EUR	1 %	97 %	C
41201	Gesundheitsversorgung, Gemeindepflege	-25.132 EUR	0 %	98 %	C
55501	Gemeindewald	-24.463 EUR	0 %	98 %	C
57103	Dorfentwicklung	-21.096 EUR	0 %	98 %	C
57303	Sonstige öffentliche Einrichtungen und Unternehmen	-20.379 EUR	0 %	98 %	C
	Negativer Deckungsbeitrag insgesamt	-8.167.070 EUR	100 %		

Die Produkte der Kategorie A ergeben einen kumulierten Anteil von 73,27 % an der Gesamtsumme der negativen Deckungsbeiträge, die Produkte in Kategorie B einen kumulierten Anteil von 16,76 % und die Produkte in Kategorie C einen kumulierten Anteil von 8,35 %.
Ausgeglichen wird der Haushalt durch die folgenden Produkte, für die ein positives Ergebnis erwartet wird.

Produkt	Bezeichnung	Deckungsbeitrag	Anteil	kum. Anteil
61101	Steuern, Zuweisungen, Umlagen	6.659.867 EUR	85 %	85 %
61201	Sonstige allgemeine Finanzwirtschaft	603.435 EUR	8 %	93 %
53102	Elektrizitätsversorgung	228.624 EUR	3 %	95 %
53301	Wasserversorgung	152.073 EUR	2 %	97 %
53103	Windpark Schwarzenberg	142.744 EUR	2 %	99 %
53701	Abfallwirtschaft	44.769 EUR	1 %	100 %
53801	Abwasserbeseitigung	8.798 EUR	0 %	100 %
53201	Gasversorgung	7.500 EUR	0 %	100 %
31301	Geflüchtetenhilfe	4.200 EUR	0 %	100 %
	Positiver Deckungsbeitrag insgesamt	7.852.010 EUR		
	Negativer Deckungsbeitrag insgesamt	-8.167.070 EUR		
	Gesamtergebnis	-315.060 EUR		

Im Ergebnis werden die negativen Deckungsbeiträge durch die positiven Deckungsbeiträge ausgeglichen, so dass für den Ergebnishaushalt ein Gesamtbetrag von -315.060,- EUR erwartet wird.

Finanzhaushalt

Im Finanzhaushalt erfolgt eine periodengerechte Darstellung und Gegenüberstellung des tatsächlichen Finanzmittelflusses in Form aller Einzahlungen und Auszahlungen, bestehend aus:

- Ein- und Auszahlungen aus Verwaltungstätigkeit
- Ein- und Auszahlungen aus Investitionstätigkeit und
- Ein- und Auszahlungen aus Finanzierungstätigkeit.

Gegenstand des Finanzhaushaltes sind jeweils nur die zahlungswirksamen Geldströme. Folglich beinhaltet der Finanzhaushalt keine Größen wie zum Beispiel Abschreibungen, Auflösungen von Sonderposten, Zuführungen und Auflösungen von Rückstellungen, da diese nicht zahlungswirksam sind.

Die Einzelheiten und Berechnungen sind im Finanzplan dargestellt.

Vorauss. Zahlungsmittelbestand am 31.12.2025	8.059.324,33 €
Davon gebundene Mittel (Rücklagen):	-887.570,79 €
Grabeinebnungen – 79.538,70 €	
Instandsetzung – 88.032,01 €	
Schuldendienstreserve – 720.000,08 €	
bereinigter Zahlungsmittelbestand	7.171.753,54 €
Voraussichtliche Haushaltsreste	-3.951.657,87 €
Voraussichtliche Inanspruchnahme von Rückstellungen (Prüfungsgebühren Bilanzen, Betriebskostenabrechnungen Kindertagesstätten)	-17.300,00 €
Liquiditätsreserve gem. § 106 Abs. 1 HGO	-323.059,00 €
Auflösung Schuldendienstreservekonto (Tilgung Darlehen Windpark)	120.000,00 €
Aufnahme der Investitionskredite aus den Jahren 2025 und 2026 (voraus. Herbst 2026)	1.000.000,00 €
verbleibende freie Liquidität Beginn 2026	3.999.736,67 €
Geplante Veränderung des Zahlungsmittelbestandes im Haushaltsjahr 2026	-2.294.352,00 €
= verbleibende freie Liquidität 2026	1.705.384,67 €

Finanzhaushalt gesamt

Einzahlungen und Auszahlungen	Ergebnis 2024	Ansatz 2025 +/-	Ansatz 2026 +/-	Finanzplan 2027 +/-	Finanzplan 2028 +/-	Finanzplan 2029 +/-
Privatrechtliche Leistungsentgelte (810)	583.791,72	584.300 ➡	586.893 ➡	586.016 ➡	586.016 ➡	587.016 ➡
Öffentlich-rechtliche Leistungsentgelte (811)	2.009.372,05	2.395.598 ⬆	2.369.086 ➡	2.368.562 ➡	2.650.911 ⬆	2.360.761 ⬆
Kostenersatzleistungen und -erstattungen (812)	150.216,45	154.717 ➡	205.700 ⬆	127.500 ⬆	130.000 ➡	136.000 ➡
Einzahlungen aus Steuern und steuerähnlichen Erträgen einschließlich Erträgen aus gesetzlichen Umlagen (814)	12.836.347,76	10.928.809 ⬆	12.229.511 ⬆	12.666.979 ➡	13.128.566 ➡	13.590.405 ➡
Einzahlungen aus Transferleistungen (815)	302.376,40	276.651 ⬆	245.001 ⬆	252.351 ➡	261.184 ➡	269.019 ➡
Zuweisungen und Zuschüsse für laufende Zwecke und allgemeine Umlagen (816)	2.597.497,73	1.544.185 ⬆	2.228.743 ⬆	1.939.184 ⬆	1.900.000 ➡	1.925.134 ➡
Zinsen und sonstige Finanzeinzahlungen (817)	307.077,34	254.583 ⬆	260.682 ➡	239.242 ⬆	217.802 ⬆	206.363 ⬆
Sonstige ordentliche Einzahlungen und sonstige außerordentliche Einzahlungen, die sich nicht aus Investitionstätigkeit ergeben (813,828)	275.312,76	257.607 ⬆	262.183 ➡	262.183 ➡	262.183 ➡	262.183 ➡
Summe der Einzahlungen aus laufender Verwaltungstätigkeit (Zeile 1 bis Zeile 8)	19.061.992,21	16.396.450 ⬆	18.387.799 ⬆	18.442.017 ➡	19.136.662 ➡	19.336.881 ➡
Personalauszahlungen (830)	2.844.983,94	3.111.007 ⬆	3.113.334 ➡	3.483.558 ⬆	3.502.745 ➡	3.552.212 ➡
Versorgungsauszahlungen (831)	103.941,96	122.740 ⬆	130.687 ⬆	134.888 ➡	139.204 ➡	143.639 ➡
Auszahlungen für Sach- und Dienstleistungen (832)	3.195.811,33	4.000.482 ⬆	3.784.316 ⬆	3.096.102 ⬆	3.062.925 ➡	3.063.976 ➡
Auszahlungen für Transferleistungen (833)	0,00	0 ➡	0 ➡	0 ➡	0 ➡	0 ➡
Auszahlungen für Zuweisungen und Zuschüsse sowie besondere Finanzauszahlungen (834)	2.577.198,88	2.476.161 ➡	2.508.611 ➡	2.563.611 ➡	2.557.410 ➡	2.612.410 ➡
Auszahlungen für Steuern einschließlich Auszahlungen aus gesetzlichen Umlageverpflichtungen (835)	6.976.694,93	7.701.414 ⬆	8.180.515 ⬆	8.533.600 ➡	8.921.649 ➡	9.359.976 ➡
Zinsen und ähnliche Auszahlungen (836)	177.156,11	226.592 ⬆	200.999 ⬆	198.495 ➡	204.495 ➡	199.666 ➡
Sonstige ordentliche Auszahlungen und sonstige außerordentliche Auszahlungen, die sich nicht aus Investitionstätigkeit ergeben (837,848)	115.824,22	78.637 ⬆	78.838 ➡	78.872 ➡	78.872 ➡	78.872 ➡
Summe der Auszahlungen aus laufender Verwaltungstätigkeit (Zeile 10 bis Zeile 17)	15.991.611,37	17.717.033 ⬆	17.997.300 ⬆	18.089.126 ➡	18.467.300 ➡	19.010.751 ➡
Zahlungsmittelüberschuss oder Zahlungsmittelbedarf aus laufender Verwaltungstätigkeit (Saldo aus Zeile 9 und Zeile 18)	3.070.380,84	-1.320.583 ⬆	390.499 ⬆	352.891 ⬆	669.362 ⬆	326.130 ⬆
Einzahlungen aus Investitionszuweisungen, -zuschüssen sowie aus Investitionsbeiträgen (820)	328.966,77	211.000 ⬆	1.175.256 ⬆	593.200 ⬆	680.000 ⬆	537.000 ⬆
Einzahlungen aus Abgängen von Vermögensgegenständen des Sachanlagevermögens und des immateriellen Anlagevermögens (822)	117.869,06	0 ⬆	30.000 ⬆	30.000 ➡	30.000 ➡	0 ⬆
Einzahlungen aus Abgängen von Finanzanlagevermögens (823)	444.444,48	408.333 ⬆	300.000 ⬆	300.000 ➡	300.000 ➡	300.000 ➡

Einzahlungen und Auszahlungen	Ergebnis 2024	Ansatz 2025	+/-	Ansatz 2026	+/-	Finanzplan 2027	+/-	Finanzplan 2028	+/-	Finanzplan 2029	+/-
Summe der Einzahlungen aus Investitionstätigkeit (Zeilen 20 bis 22)	891.280,31	619.333	↓	1.505.256	↑	923.200	↓	1.010.000	↔	837.000	↓
Auszahlungen für den Erwerb von Grundstücken und Gebäuden (841)	153.266,67	318.800	↑	308.500	↔	75.000	↓	50.000	↓	50.000	↔
Auszahlungen für Baumaßnahmen (842)	946.413,17	2.009.500	↑	3.072.000	↑	2.252.000	↓	1.265.000	↓	870.000	↓
Auszahlungen für Investitionen in das bewegliche Sachanlagevermögen und immaterielle Anlagevermögen (840,843)	185.133,80	496.419	↑	321.299	↓	177.750	↓	34.000	↓	34.000	↔
Auszahlungen für Investitionen in das Finanzanlagevermögen (844)	7.578,07	22.478	↑	11.947	↓	11.417	↔	10.885	↔	10.354	↔
Summe der Auszahlungen aus Investitionstätigkeit (Zeilen 24 bis 27)	1.292.391,71	2.847.197	↑	3.713.746	↑	2.516.167	↓	1.359.885	↓	964.354	↓
Zahlungsmittelüberschuss oder Zahlungsmittelbedarf aus Investitionstätigkeit (Saldo aus Zeile 23 und Zeile 28)	-401.111,40	-2.227.864	↓	-2.208.490	↔	-1.592.967	↑	-349.885	↑	-127.354	↑
Zahlungsmittelüberschuss oder Zahlungsmittelbedarf (Summe aus Zeile 19 und Zeile 29)	2.669.269,44	-3.548.447	↓	-1.817.991	↑	-1.240.076	↑	319.477	↑	198.776	↓
Einzahlungen aus der Aufnahme von Krediten und wirtschaftlich vergleichbaren Vorgängen für Investitionen (826)	0,00	500.000	↑	500.000	↔	450.000	↔	500.000	↑	450.000	↔
Auszahlungen für die Tilgung von Krediten und wirtschaftlich vergleichbaren Vorgängen für Investitionen sowie an das Sondervermögen Hessenkasse (846)	632.468,12	742.423	↑	976.361	↑	925.160	↔	956.245	↔	926.645	↔
Zahlungsmittelüberschuss oder Zahlungsmittelbedarf aus Finanzierungstätigkeit (Saldo aus Zeile 31 und Zeile 32)	-632.468,12	-242.423	↑	-476.361	↓	-475.160	↔	-456.245	↔	-476.645	↔
Änderung des Zahlungsmittelbestandes zum Ende des Haushaltsjahres (Summe aus Zeile 30 und Zeile 33)	2.036.801,32	-3.790.870	↓	-2.294.352	↑	-1.715.236	↑	-136.768	↑	-277.869	↓
Haushaltsunwirksame Einzahlungen -u. a. fremde Finanzmittel, Rückzahlung von angelegten Kassenmitteln, Aufnahme von Liquiditätskrediten- (827,829000-829998)	13.605.182,15	1.250.113	↓	1.308.328	↔	1.118.143	↓	1.138.090	↔	1.163.809	↔
Haushaltsunwirksame Auszahlungen -u. a. fremde Finanzmittel, Anlegung von Kassenmitteln, Rückzahlung von Liquiditätskrediten- (847,849000-849998)	13.907.584,26	1.250.113	↓	1.308.328	↔	1.118.143	↓	1.138.090	↔	1.163.809	↔
Zahlungsmittelüberschuss oder Zahlungsmittelbedarf aus haushaltsunwirksamen Zahlungsvorgängen (Saldo aus Zeile 35 und Zeile 36)	-302.402,11	0	↑	0	↔	0	↔	0	↔	0	↔
Geplanter Anfangsbestand/Bestand an Zahlungsmitteln zu Beginn des Haushaltsjahres	6.062.955,00	7.797.354	↑	7.171.753	↓	4.877.401	↓	3.162.165	↓	3.025.397	↓
Geplante Veränderung der Bestandes an Zahlungsmitteln (Summe aus Zeile 34 und Zeile 37)	1.734.399,21	-3.790.870	↓	-2.294.352	↑	-1.715.236	↑	-136.768	↑	-277.869	↓
Geplanter Endbestand an Zahlungsmitteln am Ende des Haushaltsjahres (Summe aus Zeile 38 und Zeile 39)	7.797.354,21	4.006.484	↓	4.877.401	↓	3.162.165	↓	3.025.397	↓	2.747.528	↓

Einzahlungen aus Investitionszuweisungen (820)

Einzahlungen und Auszahlungen	Ergebnis 2024	Ansatz 2025	+/-	Ansatz 2026	+/-	Finanzplan 2027	+/-	Finanzplan 2028	+/-	Finanzplan 2029	+/-
8208 - Einzahlungen aus Investitionszuweis. vom Land	328.966,77	267.700	↓	1.175.256	↑	593.200	↓	680.000	↑	537.000	↓
Gesamt	328.966,77	267.700	↓	1.175.256	↑	593.200	↓	680.000	↑	537.000	↓

Kontengruppe 8208 detailliert

Einzahlungen und Auszahlungen	Ergebnis 2024	Ansatz 2025	+/-	Ansatz 2026	+/-	Finanzplan 2027	+/-	Finanzplan 2028	+/-	Finanzplan 2029	+/-
42402.82081000 - Einzahlungen aus Investitionszuweisungen vom Bund	0,00	0	→	75.000	↑	35.000	↓	75.000	↑	0	↓
54101.82081000 - Einzahlungen aus Investitionszuweis. vom Bund	0,00	50.400	↑	0	↓	0	→	0	→	0	→
36503.82081100 - Einzahlungen aus Investitionszuweisungen vom Land	11.601,23	0	↓	0	→	0	→	0	→	0	→
36506.82081100 - Einzahlungen aus Investitionszuweisungen vom Land	0,00	0	→	198.200	↑	0	↓	0	→	0	→
36603.82081100 - Einzahlungen aus Investitionszuweisungen vom Land	0,00	0	→	16.000	↑	0	↓	0	→	0	→
42401.82081100 - Einzahlungen aus Investitionszuweisungen vom Land	0,00	0	→	92.400	↑	62.000	↓	0	↓	0	→
54101.82081100 - Einzahlungen aus Investitionszuweisungen vom Land	43.847,26	13.000	↓	15.000	↑	15.000	→	15.000	→	15.000	→
55301.82081100 - Einzahlungen aus Investitionszuweisungen vom Land	48.713,38	6.300	↓	0	↓	0	→	0	→	0	→
57103.82081100 - Einzahlungen aus Investitionszuweisungen vom Land	0,00	96.000	↑	510.000	↑	169.200	↓	570.000	↑	522.000	↓
57301.82081100 - Einzahlungen aus Investitionszuweisungen vom Land	0,00	12.000	↑	32.000	↑	0	↓	0	→	0	→
57302.82081100 - Einzahlungen aus Investitionszuweisungen vom Land	0,00	0	→	0	→	282.000	↑	0	↓	0	→
42402.82081200 - Einzahlungen aus Investitionszuweisungen von Gemeinden (GV)	75.000,00	0	↓	0	→	0	→	0	→	0	→
36506.82081800 - Einzahlungen aus Investitionszuweisungen von übrigen Bereichen	15.000,00	0	↓	0	→	0	→	0	→	0	→
36602.82081800 - Einzahlungen aus Investitionszuweisungen von übrigen Bereichen	0,00	90.000	↑	27.456	↓	0	↓	0	→	0	→
55401.82081800 - Einzahlungen aus Investitionszuweisungen von übrigen Bereichen	29.014,00	0	↓	38.000	↑	30.000	↓	20.000	↓	0	↓
57301.82081800 - Einzahlungen aus Investitionszuweisungen von übrigen Bereichen	755,05	0	↓	0	→	0	→	0	→	0	→
53301.82088100 - Einzahlungen aus Investitionsbeiträgen	2.985,00	0	↓	47.200	↑	0	↓	0	→	0	→
53801.82088100 - Einzahlungen aus Investitionsbeiträgen	872,94	0	↓	49.000	↑	0	↓	0	→	0	→
54101.82088100 - Einzahlungen aus Investitionsbeiträgen	101.177,91	0	↓	75.000	↑	0	↓	0	→	0	→
Gesamt	328.966,77	267.700	↓	1.175.256	↑	593.200	↓	680.000	↑	537.000	↓

Einzahlungen aus Vermögensveräußerungen (8228)

Einzahlungen und Auszahlungen	Ergebnis 2024	Ansatz 2025	+/-	Ansatz 2026	+/-	Finanzplan 2027	+/-	Finanzplan 2028	+/-	Finanzplan 2029	+/-
57301.82282100 - Einzahlungen aus der Veräußerung von Grundstücken und Gebäuden	25,00	0	↓	0	→	0	→	0	→	0	→
11113.82283000 - Einzahlungen aus der Veräußerung von Vermögensgegenständen	114.984,06	0	↓	30.000	↑	30.000	→	30.000	→	0	↓
54101.82283000 - Einzahlungen aus der Veräußerung von Vermögensgegenständen	2.070,00	0	↓	0	→	0	→	0	→	0	→
55503.82283000 - Einzahlungen aus der Veräußerung von Vermögensgegenständen	790,00	0	↓	0	→	0	→	0	→	0	→
Gesamt	117.869,06	0	↓	30.000	↑	30.000	→	30.000	→	0	↓

Auszahlungen für den Erwerb von Grundstücken und Gebäuden (841)

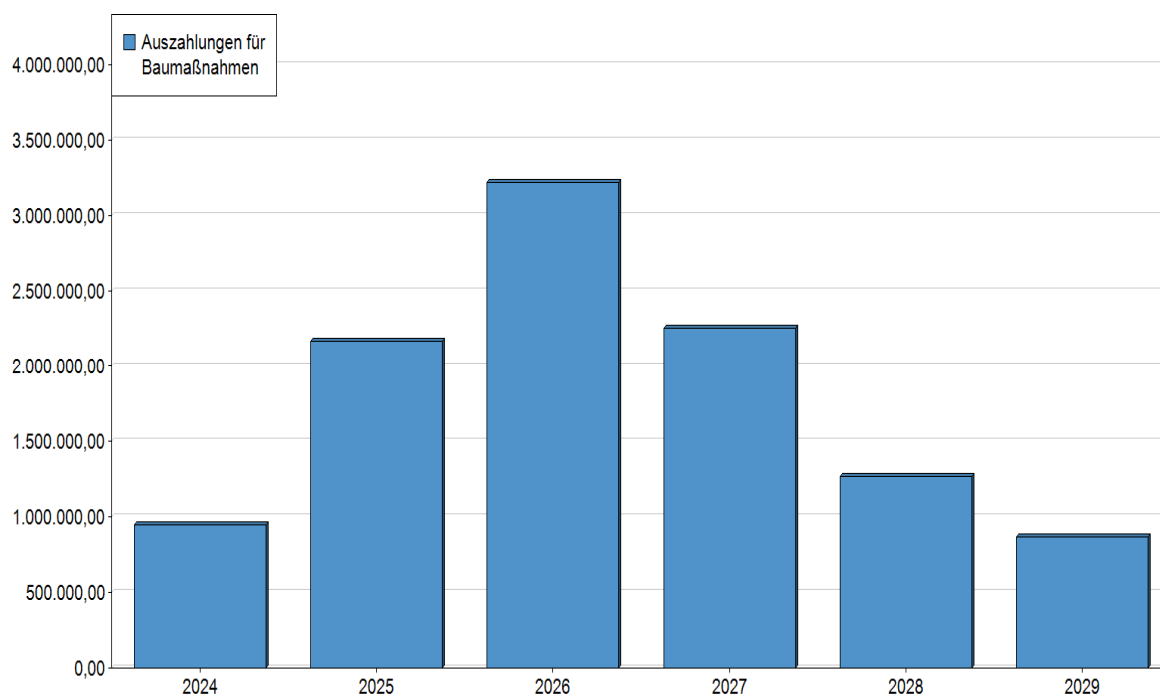
Einzahlungen und Auszahlungen	Ergebnis 2024	Ansatz 2025	+/-	Ansatz 2026	+/-	Finanzplan 2027	+/-	Finanzplan 2028	+/-	Finanzplan 2029	+/-
8418 - Auszahlungen für den Erwerb von Grundstücken und Gebäuden	153.266,67	318.800	↑	308.500	→	75.000	↓	50.000	↓	50.000	→
Gesamt	153.266,67	318.800	↑	308.500	→	75.000	↓	50.000	↓	50.000	→

Kontengruppe 8418 detailliert

Einzahlungen und Auszahlungen	Ergebnis 2024	Ansatz 2025	+/-	Ansatz 2026	+/-	Finanzplan 2027	+/-	Finanzplan 2028	+/-	Finanzplan 2029	+/-
11113.84182100 - Auszahlungen für den Erwerb von Grundstücken und Gebäuden	61.430,81	75.000	↑	75.000	→	75.000	→	50.000	↓	50.000	→
12601.84182100 - Auszahlungen für den Erwerb von Grundstücken und Gebäuden	73.800,00	73.800	→	0	↓	0	→	0	→	0	→
42401.84182100 - Auszahlungen für den Erwerb von Grundstücken und Gebäuden	257,34	0	↓	0	→	0	→	0	→	0	→
55301.84182100 - Auszahlungen für den Erwerb von Grundstücken und Gebäuden	160,65	170.000	↑	233.500	↑	0	↓	0	→	0	→
55501.84182100 - Auszahlungen für den Erwerb von Grundstücken und Gebäuden	778,00	0	↓	0	→	0	→	0	→	0	→
55503.84182100 - Auszahlungen für den Erwerb von Grundstücken und Gebäuden	16.839,87	0	↓	0	→	0	→	0	→	0	→
Gesamt	153.266,67	318.800	↑	308.500	→	75.000	↓	50.000	↓	50.000	→

Auszahlungen für Baumaßnahmen (842)

Einzahlungen und Auszahlungen	Ergebnis 2024	Ansatz 2025 +/-	Ansatz 2026 +/-	Finanzplan 2027 +/-	Finanzplan 2028 +/-	Finanzplan 2029 +/-
8428 - Auszahlungen für Hochbaumaßnahmen	946.413,17	2.166.500 ↑	3.222.000 ↑	2.252.000 ↓	1.265.000 ↓	870.000 ↓
Gesamt	946.413,17	2.166.500 ↑	3.222.000 ↑	2.252.000 ↓	1.265.000 ↓	870.000 ↓



Hochbau (842851)

Einzahlungen und Auszahlungen	Ergebnis 2024	Ansatz 2025 +/-	Ansatz 2026 +/-	Finanzplan 2027 +/-	Finanzplan 2028 +/-	Finanzplan 2029 +/-
11114.84285100 - Auszahlungen für Hochbaumaßnahmen	340.105,42	390.000 ↑	405.000 →	380.000 ↓	0 ↓	0 →
12601.84285100 - Auszahlungen für Hochbaumaßnahmen	3.147,63	150.000 ↑	0 ↓	0 →	0 →	0 →
36506.84285100 - Auszahlungen für Hochbaumaßnahmen	1.114,20	0 ↓	0 →	0 →	0 →	0 →
42401.84285100 - Auszahlungen für Hochbaumaßnahmen	4.764,80	0 ↓	231.000 ↑	155.000 ↓	0 ↓	0 →
42402.84285100 - Auszahlungen für Hochbaumaßnahmen	0,00	0 →	305.000 ↑	90.000 ↓	215.000 ↑	0 ↓
53301.84285100 - Auszahlungen für Hochbaumaßnahmen	0,00	0 →	15.000 ↑	0 ↓	0 →	0 →
54703.84285100 - Auszahlungen für Hochbaumaßnahmen	42.974,96	0 ↓	0 →	0 →	0 →	0 →
55301.84285100 - Auszahlungen für Hochbaumaßnahmen	41.827,11	7.000 ↓	0 ↓	0 →	0 →	0 →
Gesamt	433.934,12	547.000 ↑	956.000 ↑	625.000 ↓	215.000 ↓	0 ↓

Tiefbau (842852)

Einzahlungen und Auszahlungen	Ergebnis 2024	Ansatz 2025	+/-	Ansatz 2026	+/-	Finanzplan 2027	+/-	Finanzplan 2028	+/-	Finanzplan 2029	+/-
11114.84285200 - Auszahlungen für Tiefbaumaßnahmen	77.157,33	0	↓	0	→	415.000	↑	0	↓	0	→
12601.84285200 - Auszahlungen für Tiefbaumaßnahmen	71.273,80	0	↓	0	→	0	→	0	→	0	→
36602.84285200 - Auszahlungen für Tiefbaumaßnahmen	0,00	150.000	↑	85.000	↓	0	↓	0	→	0	→
42401.84285200 - Auszahlungen für Tiefbaumaßnahmen	1.781,83	0	↓	20.000	↑	100.000	↑	50.000	↓	0	↓
53101.84285200 - Auszahlungen für Tiefbaumaßnahmen	4.952,29	7.000	↑	75.000	↑	0	↓	0	→	0	→
53102.84285200 - Auszahlungen für Tiefbaumaßnahmen	0,00	0	→	300.000	↑	0	↓	0	→	0	→
53301.84285200 - Auszahlungen für Tiefbaumaßnahmen	151.406,97	150.000	→	117.500	↓	0	↓	0	→	0	→
53801.84285200 - Auszahlungen für Tiefbaumaßnahmen	27.577,34	200.000	↑	194.500	→	0	↓	0	→	0	→
54101.84285200 - Auszahlungen für Tiefbaumaßnahmen	128.050,16	768.000	↑	80.000	↓	0	↓	0	→	0	→
Gesamt	462.199,72	1.275.000	↑	872.000	↓	515.000	↓	50.000	↓	0	↓

Sonstige Baumaßnahmen (842853)

Einzahlungen und Auszahlungen	Ergebnis 2024	Ansatz 2025	+/-	Ansatz 2026	+/-	Finanzplan 2027	+/-	Finanzplan 2028	+/-	Finanzplan 2029	+/-
36506.84285300 - Auszahlungen für sonstige Baumaßnahmen	4.686,41	0	↓	479.000	↑	0	↓	0	→	0	→
55201.84285300 - Auszahlungen für sonstige Baumaßnahmen	7.539,97	0	↓	0	→	25.000	↑	0	↓	0	→
55301.84285300 - Auszahlungen für sonstige Baumaßnahmen	24.790,04	100.000	↑	0	↓	0	→	0	→	0	→
55401.84285300 - Auszahlungen für sonstige Baumaßnahmen	13.262,91	34.500	↑	10.000	↓	0	↓	0	→	0	→
55503.84285300 - Auszahlungen für sonstige Baumaßnahmen	0,00	50.000	↑	55.000	→	100.000	↑	50.000	↓	0	↓
57103.84285300 - Auszahlungen für sonstige Baumaßnahmen	0,00	160.000	↑	850.000	↑	282.000	↓	950.000	↑	870.000	→
57302.84285300 - Auszahlungen für sonstige Baumaßnahmen	0,00	0	→	0	→	705.000	↑	0	↓	0	→
Gesamt	50.279,33	344.500	↑	1.394.000	↑	1.112.000	↓	1.000.000	↓	870.000	↓

Folgende Investitionen sind in den Jahren 2026 bis 2029 geplant:

Produkt	Maßnahmen	Ausgaben 2026	Einnahmen 2026	Ausgaben 2027	Einnahmen 2027	Ausgaben 2028	Einnahmen 2028	Ausgaben 2029	Einnahmen 2029	Erläuterungen
11101 - Unterstützung der Verwaltungsführung, Gemeindliche Gremien, Öffentlichkeitsarbeit										
	Versorgungsrücklage	6.500,00 €		6.500,00 €		6.500,00 €		6.500,00 €		
SUMME - 11101 - Unterstützung der Verwaltungsführung, Gemeindliche Gremien, Öffentlichkeitsarbeit		6.500,00 €	- €	6.500,00 €	- €	6.500,00 €	- €	6.500,00 €	- €	
11111 - Organisatorische Dienstleistungen/EDV, Einrichtungen für die gesamte Verwaltung										
	Ergonomieverbesserung Verwaltung (Höhenverstellung Schreibtische, u.a.)	5.000,00 €								HH-Reste aus Vorjahren (ca. 5.400 € sollen ggf. mit verwendet werden)
	Ergonomieverbesserung Verwaltung (Höhenverstellung Schreibtisch BGM)	2.000,00 €								
	Schnittstelle DMS - OZG	9.000,00 €								
	Beschaffung von Hardware (Monitore, Mobiles Arbeiten, etc.)	5.000,00 €								
SUMME - 11111 - Organisatorische Dienstleistungen/EDV, Einrichtungen für die gesamte Verwaltung		21.000,00 €	- €	- €	- €	- €	- €	- €	- €	
11113 - Liegenschaften										
Vermarktung Bauflächen	Auf dem Achenbach, Oberdielen		30.000,00 €		30.000,00 €		30.000,00 €			6 Grundstücke à ca. 650 qm Ansatz 20,00 €/qm - 35 €/qm = 55,00 €/qm
Grunderwerb Allgemein	Gemeindegebiet allgemein	75.000,00 €		75.000,00 €		50.000,00 €		50.000,00 €		
SUMME - 11113 - Liegenschaften		75.000,00 €	30.000,00 €	75.000,00 €	30.000,00 €	50.000,00 €	30.000,00 €	50.000,00 €	- €	
11114 - Dienstleistungsbetrieb und Fuhrpark										
DLB Breidenbach	Umstrukturierung Betriebsgebäude: Neuanschaffung Ausstattung (Einrichtung)	47.000,00 €								Werkschränke, Regale und Maschinen
DLB Breidenbach	Umstrukturierung Betriebsgebäude: Restmaßnahmen zur Sanierung	40.000,00 €								Torverkleidungen/ Torantrieb Bestandstor / Stahltüren/ Zugangstür Sozialgebäude (außen) / E-Schließung
DLB Breidenbach	Bauwerkserweiterung; 6-Feld Lagerhalle/2 Garageneinheiten inklusive rückseitiger Hangabsicherung			380.000,00 €						abgängige Remise / Carport
DLB Breidenbach	Freianlage 2. BA, einschl. Gebäudeabdichtung; Sanierungsanstrich Fassade, Sanierung Innenputz einschl. Sanierungsanstrich EG, Sanierung Hallenboden EG			415.000,00 €						

Produkt	Maßnahmen	Ausgaben 2026	Einnahmen 2026	Ausgaben 2027	Einnahmen 2027	Ausgaben 2028	Einnahmen 2028	Ausgaben 2029	Einnahmen 2029	Erläuterungen
DLB Breidenbach	Ersatzbeschaffung Schneeräumschild Dienstleister	12.000,00 €	- €		- €		- €		- €	
SUMME - 11114 - Dienstleistungsbetrieb und Fuhrpark		99.000,00 €	- €	795.000,00 €	- €					
12201 - Ordnungsangelegenheiten										
Geschwindigkeitsmessung	kreditähnliche Rechtsgeschäfte Blitzerfundamente	3.498,60 €		1.749,30 €						
SUMME - 12201 - Ordnungsangelegenheiten		3.498,60 €	- €	1.749,30 €	- €					
12601 - Brandschutz, Zivil- und Katastrophenschutz										
Fahrzeuge Breidenbach	Normgerechter Umbau Logistikfahrzeug	15.000,00 €								
Fahrzeuge Oberdielen	Ersatzbeschaffung TSF-W Oberdielen = TSF-L	10.000,00 €		120.000,00 €						
Fahrzeuge übergreifend	Projekt Systemtrenner	10.000,00 €								
Ausrüstung Breidenbach	Ertüchtigung Breidenbach-Mitte technische Hilfeleistung	6.000,00 €								
FFW übergreifend	Übungsmaterial Atemschutz	1.500,00 €								
Feuerwengerätehaus Oberdielen	Neue Schließtechnik - Transpondersystem	5.600,00 €								
Feuerwengerätehaus Wolzhausen	Neue Schließtechnik - Transpondersystem	3.800,00 €								
Feuerwengerätehaus Breidenbach	Neue Schließtechnik - Transpondersystem	4.300,00 €								
Feuerwengerätehaus Klingladenbach	Neue Schließtechnik - Transpondersystem	3.400,00 €								
Feuerwengerätehäuser übergreifend	RWM Anlagen Gerätehäuser/ Fahrzeugen	15.000,00 €								
SUMME - 12601 - Brandschutz und Gefahrenabwehrmaßnahmen		76.600,00 €	- €	120.000,00 €	- €					
28101 - Vereinsförderung										
Vereinsförderung		3.000,00 €		3.000,00 €		3.000,00 €		3.000,00 €		
SUMME - 28101 - Vereinsförderung		3.000,00 €	- €	3.000,00 €	- €	3.000,00 €	- €	3.000,00 €	- €	
36506 - Förderung von Trägern der Kitas										
Ev. Kindertagesstätte Oberdielen	Energetische Maßnahme: PV Anlage zur Optimierung Warmwasserbereitung und Heiztechnik	135.000,00 €	54.000,00 €							Hessische Kommunallinie (Energie): Förderung der energetischen Modernisierung - Einzelmaßnahmen (LEA) (Förderquote 30% zzgl. 10% Klimakommune) - EWP

Produkt	Maßnahmen	Ausgaben 2026	Einnahmen 2026	Ausgaben 2027	Einnahmen 2027	Ausgaben 2028	Einnahmen 2028	Ausgaben 2029	Einnahmen 2029	Erläuterungen
Ev. Kinder- und Familienhaus Maia	Energetische Maßnahme: PV Anlage zur Optimierung Warmwasserbereitung und Heiztechnik			40.000,00 €	16.000,00 €					Hessische Kommunalfachlinie (Energie): Förderung der energetischen Modernisierung - Einzelmaßnahmen (LEA) (Förderquote 30% zzgl. 10% Klimakommune) - EWP
Ev. Kinder- und Familienhaus Maia	Energetische Maßnahme: Warmwasserbereitung - Umbau Brauchwasserwärmepumpen			18.000,00 €	16.200,00 €					EKM Förderung 90%
Ev. Kinder- und Familienhaus Maia	Energetische Maßnahme: Minimierung Messstellen/ Hausanschluss zusammenlegen			6.000,00 €						
Ev. Kinder- und Familienhaus Maia	Energetische Maßnahme: Austausch Fenster- und Türelemente			120.000,00 €	48.000,00 €					Hessische Kommunalfachlinie (Energie): Förderung der energetischen Modernisierung - Einzelmaßnahmen (LEA) (Förderquote 30% zzgl. 10% Klimakommune) - STS
Ev. Kinder- und Familienhaus Maia	Energetische Maßnahme: Sparrendämmung/ Balkenlage			120.000,00 €	48.000,00 €					Hessische Kommunalfachlinie (Energie): Förderung der energetischen Modernisierung - Einzelmaßnahmen (LEA) (Förderquote 30% zzgl. 10% Klimakommune) - STS
Ev. Kinder- und Familienhaus Maia	Energetische Maßnahme: Sonnenschutz			40.000,00 €	16.000,00 €					Hessische Kommunalfachlinie (Energie): Förderung der energetischen Modernisierung - Einzelmaßnahmen (LEA) (Förderquote 30% zzgl. 10% Klimakommune) - STS
SUMME - 36506 - Förderung anderer Träger		135.000,00 €	54.000,00 €	344.000,00 €	144.200,00 €	- €	- €	- €	- €	
36602 - Jugendzentren, Jugendclubs u.ä.										
Neuanlage Pumptrack mit Aufenthaltszone		85.000,00 €	28.000,00 €							Übertragung Ansatz 2025; Antrag LEADER Förderung
SUMME - 36602 - Jugendzentren, Jugendclubs u.ä.		85.000,00 €	28.000,00 €	- €	- €	- €	- €	- €	- €	
36603 - Sonstige Einrichtungen der Jugendarbeit										
Spielfeld Achenbach Talstraße - U3-Spielfeld	Neuanschaffung Tisch-Bank Kombination	1.500,00 €								
Spielfeld Wiesenbach Struthgraben	neue stärkere Pfosten mit Krammerschraubfundamenten für bestehendes Sonnensegel	1.600,00 €								Bestehende Pfosten wurden beschädigt und verbogen

Produkt	Maßnahmen	Ausgaben 2026	Einnahmen 2026	Ausgaben 2027	Einnahmen 2027	Ausgaben 2028	Einnahmen 2028	Ausgaben 2029	Einnahmen 2029	Erläuterungen
Multifunktionsfeld Oberdieten	Fitnessgeräte	20.000,00 €	16.000,00 €							Leader-Förderung Region Lahn-Dill-Bergland e. V.
SUMME - 36603 - Sonstige Einrichtungen der Jugendarbeit		23.100,00 €	16.000,00 €	- €	- €	- €	- €	- €	- €	
42101 - Allgemeine Sportförderung										
Vereinsförderung		5.000,00 €		5.000,00 €		5.000,00 €		5.000,00 €		
SUMME - 42101 - Allgemeine Sportförderung		5.000,00 €	- €	5.000,00 €	- €	5.000,00 €	- €	5.000,00 €	- €	
42401 - Kommunale Sportstätten										
Sporthalle Wiesenbach	Vorrichtung Einspeisung für Notstromversorgung	31.100,00 €								Durch Angebot unterlegt
Sportanlage Gunterstal Breidenbach	Neukonzeption Beregnung Rasensportplatz (Bezug, Speicher, Beregnungstechnik)	20.000,00 €		100.000,00 €		50.000,00 €				Planung 2026, Umsetzung 2027
Kleinsporthalle Breidenbach	Energetische Maßnahme: Optimierung Warmwasserbereitung, Heiztechnik, Heizverteilung			40.000,00 €	16.000,00 €					Hessische Kommunalfachlinie (Energie): Förderung der energetischen Modernisierung - Einzelmaßnahmen (LEA) (Förderquote 30% zzgl. 10% Klimakommune) - EWP
Kleinsporthalle Breidenbach	Energetische Maßnahme: Deckenstrahlplatten inkl. LED Beleuchtung			85.000,00 €	34.000,00 €					Hessische Kommunalfachlinie (Energie): Förderung der energetischen Modernisierung - Einzelmaßnahmen (LEA) (Förderquote 30% zzgl. 10% Klimakommune) - EWP
Kleinsporthalle Breidenbach	Energetische Maßnahme: Sommerlicher Wärmeschutz/ Raffstoreanlagen			30.000,00 €	12.000,00 €					Hessische Kommunalfachlinie (Energie): Förderung der energetischen Modernisierung - Einzelmaßnahmen (LEA) (Förderquote 30% zzgl. 10% Klimakommune) - STS
Kleinsporthalle Oberdieten	Energetische Maßnahme: PV Anlage zur Optimierung Warmwasserbereitung und Heiztechnik	40.000,00 €	6.000,00 €							Hessische Kommunalfachlinie (Energie): Förderung der energetischen Modernisierung - Einzelmaßnahmen (LEA) (Förderquote 30% zzgl. 10% Klimakommune) - EWP
Kleinsporthalle Oberdieten	Energetische Maßnahme: Deckenstrahlplatten inkl. LED Beleuchtung (Infrarot)	60.000,00 €	24.000,00 €							Hessische Kommunalfachlinie (Energie): Förderung der energetischen Modernisierung - Einzelmaßnahmen (LEA) (Förderquote 30% zzgl. 10% Klimakommune) - EWP

Produkt	Maßnahmen	Ausgaben 2026	Einnahmen 2026	Ausgaben 2027	Einnahmen 2027	Ausgaben 2028	Einnahmen 2028	Ausgaben 2029	Einnahmen 2029	Erläuterungen
Kleinsporthalle Oberdieten	Energetische Maßnahme: Warmwasserbereitung / Umbau Brauchwasser-Wärmepumpen	18.000,00 €	7.200,00 €							EKM Förderung 90%
Kleinsporthalle Oberdieten	Energetische Maßnahme: Austausch Hallenverglasung	55.000,00 €	22.000,00 €							Hessische Kommunalfichtlinie (Energie): Förderung der energetischen Modernisierung - Einzelmaßnahmen (LEA) (Förderquote 30% zzgl. 10% Klimakommune)
Kleinsporthalle Oberdieten	Energetische Maßnahme: Austausch Fenster- und Türelemente	28.000,00 €	11.200,00 €							Hessische Kommunalfichtlinie (Energie): Förderung der energetischen Modernisierung - Einzelmaßnahmen (LEA) (Förderquote 30% zzgl. 10% Klimakommune)
Kleinsporthalle Oberdieten	Energetische Maßnahme: Sommerlicher Wärmeschutz/ Raffstoreanlagen	30.000,00 €	12.000,00 €							Hessische Kommunalfichtlinie (Energie): Förderung der energetischen Modernisierung - Einzelmaßnahmen (LEA) (Förderquote 30% zzgl. 10% Klimakommune)
SUMME - 42401 - Kommunale Freibad		282.100,00 €	92.400,00 €	255.000,00 €	62.000,00 €	50.000,00 €	0,00 €	0,00 €	0,00 €	
42402 – Kommunales Freibad										
Freibad Niederdieten	Ersatz Dosierpumpe pH-Heber	2.000,00 €								
Freibad Niederdieten	Maßnahmenplan Förderung SWIMPlus	305.000,00 €		90.000,00 €		215.000,00 €				Dezidiertes jahresbezogener Maßnahmenplan hinterlegt
Freibad Niederdieten	Maßnahmenplan Förderung SWIMPlus		75.000,00 €		35.000,00 €		75.000,00 €			
SUMME - 42402 - Kommunale Bäder		307.000,00 €	75.000,00 €	90.000,00 €	35.000,00 €	215.000,00 €	75.000,00 €	- €	- €	
53101 - Straßenbeleuchtung										
Neuerichtung Leuchten in Wolzhausen und Breidenbach durch EAM	3x Wolzhausen Bombachsweg, 1x Breidenbach Hintalstraße	25.000,00 €								
Leuchten Austausch	Austausch von 10 - 15 Fundamenten inkl. Masten	50.000,00 €								Voranmeldung EAM, konkreter Betrag wird noch ermittelt
SUMME - 53101 - Straßenbeleuchtung		75.000,00 €	- €	- €	- €	- €	- €	- €	- €	

Produkt	Maßnahmen	Ausgaben 2026	Einnahmen 2026	Ausgaben 2027	Einnahmen 2027	Ausgaben 2028	Einnahmen 2028	Ausgaben 2029	Einnahmen 2029	Erläuterungen
53301 - Wasserversorgung										
Gewerbegebiet Breidenbach	Erüchtigung Wasserversorgung	150.000,00 €								Planung und Umsetzung 2026
Oberer Feldstraße Oberdielten - Endausbau	Neuerlegung Stichwege Obere Feldstr. - Blumenstraße	10.000,00 €								Aufstockung auf Ansatz 2025
Auf dem Achenbach Oberdielten	Neubau Wasserversorgung m. Planung	70.000,00 €								Planung und Umsetzung 2026
Auf dem Achenbach Oberdielten	Neubau Wasserversorgung m. Planung		35.000,00 €							
Umbau Messschacht 1 in Achenbach	Anderung Rohrleitungssystem und Formstücke wegen Druckstößen, Herstellung Entwässerung Pumpensumpf	20.000,00 €								+ Angebot extern
Hochbehälter Breidenbach	Sanierungsgutachten	15.000,00 €								
Am Distelacker - Boxbachstraße Wiesenbach	Neuerlegung Wasser + Kanal	12.500,00 €								
Am Distelacker - Boxbachstraße Wiesenbach	Neuerlegung Wasser + Kanal; Schaffensbeiträge + Hausanschlüsse		12.200,00 €							
Betriebsausstattung	Allgemeinmittel	2.000,00 €		2.000,00 €		2.000,00 €		2.000,00 €		
SUMME - 53301 - Wasserversorgung		279.500,00 €	47.200,00 €	2.000,00 €	- €	2.000,00 €	- €	2.000,00 €	- €	
53801 - Abwasserbeseitigung										
Oberer Feldstraße Oberdielten - Endausbau	Erneuerung Anbindungen Blumenstraße	30.000,00 €								Aufstockung auf Ansatz 2025
Auf dem Achenbach Oberdielten	Neubau Kanalisation m. Planung	150.000,00 €	35.000,00 €							Planung und Umsetzung 2026
Am Distelacker - Boxbachstraße Wiesenbach	Neuerlegung Wasser + Kanal	14.500,00 €								
Am Distelacker - Boxbachstraße Wiesenbach	Neuerlegung Wasser + Kanal; Schaffensbeiträge + Hausanschlüsse		14.000,00 €							
SUMME - 53801 - Abwasserbeseitigung		194.500,00 €	49.000,00 €	- €	- €	- €	- €	- €	- €	

Produkt	Maßnahmen	Ausgaben 2026	Einnahmen 2026	Ausgaben 2027	Einnahmen 2027	Ausgaben 2028	Einnahmen 2028	Ausgaben 2029	Einnahmen 2029	Erläuterungen
54101 - Gemeindestraßen										
Oberer Feldstraße Oberdieten - Endausbau	mit Vollausbau Stichstr. zur Blumenstraße	20.000,00 €	15.000,00 €							Aufstockung auf Ansatz 2025
Auf dem Achenbach Oberdieten		60.000,00 €	60.000,00 €							Planung und Umsetzung 2026, Vorstufenausbau
Investitionspauschale			15.000,00 €							
SUMME - 54101 - Gemeindestraßen		80.000,00 €	90.000,00 €	- €	- €	- €	- €	- €	- €	
55201 - Öffentliche Gewässer, wasserbauliche Anlagen, Gewässerschutz										
Renaturierung Rechtenbach - Oberdieten	Ausgleichsmaßnahme B-Plan Nr. 6 Obd.			25.000,00 €						
SUMME - 55201 - Öffentliche Gewässer, wasserbauliche Anlagen, Gewässerschutz		- €	- €	25.000,00 €	- €	- €	- €	- €	- €	
55301 - Friedhofs- und Bestattungswesen										
Friedhofskapelle Breidenbach	Austausch Bestuhlung / Rest	8.000,00 €								
Friedhofskapelle Achenbach	Austausch Bestuhlung	8.500,00 €								
Friedhofsanlage Wolzhausen	Grabfelderschließung Wiederbelegungsfeld			150.000,00 €						
Friedhof Oberdieten	Eigenanteil der Gemeinde Obere Feldstraße	83.500,00 €								
SUMME - 55301 - Friedhofs- und Bestattungswesen		100.000,00 €	- €	150.000,00 €	- €	- €	- €	- €	- €	
55401 - Naturschutz/Landschaftspflege										
Vermarktung Bauflächen Auf dem Achenbach, Oberdieten	Ablösebetrag Ausgleichsmaßnahmen		30.000,00 €		30.000,00 €					6 Baugrundstücke á 650 qm
Naturschutzprojekt Ersatzgelder WKA	Innerörtliche Begrünungsmaßnahme, verwaiste Standorte reaktivieren	10.000,00 €								
Naturschutzprojekt Ersatzgelder WKA	Innerörtliche Begrünungsmaßnahme, verwaiste Standorte reaktivieren		8.000,00 €							
SUMME - 55401 - Naturschutz/Landschaftspflege		10.000,00 €	38.000,00 €	- €	30.000,00 €	- €	20.000,00 €	- €	- €	

Produkt	Maßnahmen	Ausgaben 2026	Einnahmen 2026	Ausgaben 2027	Einnahmen 2027	Ausgaben 2028	Einnahmen 2028	Ausgaben 2029	Einnahmen 2029	Erläuterungen
55503 - Förderung der Landwirtschaft										
Laaspher Weg	Erneuerung Teilbereiche			50.000,00 €		50.000,00 €				
Boxbach	Erneuerung Teilbereiche, Bankettplatten			50.000,00 €						
Umfahrung Hausbergssportplatz	Erneuerung Tribüne bis Parkplatz	55.000,00 €								
SUMME - 55503 - Förderung der Landwirtschaft		55.000,00 €	- €	100.000,00 €	- €	50.000,00 €	- €	- €	- €	
57103 - Dorferneuerung/Stadtbau										
Dorfentwicklung	<u>Achenbach</u> - Umbau/ Sanierung der alten Schule für bürgerschaftliche Nutzung / <u>Planung LPH 1-4 und Fachplaner inkl.</u>	Resteübertragung 2025								
Dorfentwicklung	<u>Nutzungsänderung Oberdieten</u> - Neugestaltung des Vorplatzes am Dorfgemeinschaftshaus inkl. angrenzendem Bereich am Dorfcafé mit Funktionsweiterung / <u>Planung LPH 1-4</u>	Resteübertragung 2025								
Dorfentwicklung	<u>Achenbach</u> - Umbau/ Sanierung der alten Schule für bürgerschaftliche Nutzung / <u>Planung LPH 5-8, Fachplaner und Baukosten</u>	650.000,00 €	390.000,00 €							
Dorfentwicklung	<u>Breidenbach</u> - Maßnahmen zur Verbesserung der Nutzungsmöglichkeiten im Bürgerhaus / <u>Planung LPH 1-4 und Fachplaner</u>			40.000,00 €	24.000,00 €					
Dorfentwicklung	<u>Breidenbach</u> - Maßnahmen zur Verbesserung der Nutzungsmöglichkeiten im Bürgerhaus / <u>Planung LPH 5-8, Fachplaner und Baukosten</u>					200.000,00 €	120.000,00 €			
Dorfentwicklung	<u>Oberdieten</u> - baulich/ gestalterische Maßnahmen zur Verbesserung der Nutzungsmöglichkeiten im Dorfgemeinschaftshaus inkl. Dorfcafé/ <u>Planung LPH 1-4 und Fachplaner</u>			40.000,00 €	24.000,00 €					
Dorfentwicklung	<u>Oberdieten</u> - Umbau/ Maßnahmen zur Verbesserung der Nutzungsmöglichkeiten im Dorfgemeinschaftshaus inkl. Dorfcafé / <u>Planung LPH 5-8, Fachplaner und Baukosten</u>					200.000,00 €	120.000,00 €			
Dorfentwicklung	<u>Wiesenberg</u> - Umbau/ Maßnahmen zur Verbesserung der Nutzungsmöglichkeiten im Dorfgemeinschaftshaus / <u>Planung LPH 1-4 und Fachplaner</u>					40.000,00 €	24.000,00 €			

Produkt	Maßnahmen	Ausgaben 2026	Einnahmen 2026	Ausgaben 2027	Einnahmen 2027	Ausgaben 2028	Einnahmen 2028	Ausgaben 2029	Einnahmen 2029	Erläuterungen
Dorfentwicklung	<u>Wiesbach</u> - Umbau/b Maßnahmen zur Verbesserung der Nutzungsmöglichkeiten im Dorfgemeinschaftshaus / <u>Planung LPH 5-8, Fachplaner und Baukosten</u>							200.000,00 €	120.000,00 €	
Dorfentwicklung	<u>Achenbach</u> - Umfeldgestaltung im Bereich der Alten Schule / <u>Planung LPH 1-4</u>			10.000,00 €	6.000,00 €					
Dorfentwicklung	<u>Achenbach</u> - Umfeldgestaltung im Bereich der Alten Schule / <u>Planung LPH 5-8 und Baukosten</u>			150.000,00 €	90.000,00 €					
Dorfentwicklung	<u>Breidenbach</u> - Konzept zur Neuanlage eines Mehrgenerationenspielfeldes im Ortskern inkl. Standortsuche unter Berücksichtigung des Skulpturenpark-Standortes / <u>Standortfestlegung, Konzeptionsplanung, und Planung LPH 1-4</u>					40.000,00 €	24.000,00 €			
Dorfentwicklung	<u>Breidenbach</u> - Konzept zur Neuanlage eines Mehrgenerationenspielfeldes im Ortskern inkl. Standortsuche unter Berücksichtigung des Skulpturenpark-Standortes / <u>Planung LPH 5-8 und Baukosten</u>							300.000,00 €	180.000,00 €	
Dorfentwicklung	<u>Breidenbach</u> - Neugestaltung des ehem. Marktplatzes in der Ortsmitte als Treffpunkt - <u>Baukosten</u>					80.000,00 €	48.000,00 €			
Dorfentwicklung	<u>Kleingladenbach</u> - Erweiterung der Freizeitzonungen im Bereich der Skianlage mit Anlage eines Mehrgenerationenplatzes / <u>Konzeptstudie und Planung LPH 1-4</u>					50.000,00 €	30.000,00 €			
Dorfentwicklung	<u>Kleingladenbach</u> - Erweiterung der Freizeitzonungen im Bereich der Skianlage mit Anlage eines Mehrgenerationenplatzes / <u>Planung, Baukosten</u>							250.000,00 €	150.000,00 €	
Dorfentwicklung	<u>Niederdieten</u> - Neugestaltung des Dorfplatzes am Dorfgemeinschaftshaus / <u>Planung LPH 1-4</u>					10.000,00 €	6.000,00 €			
Dorfentwicklung	<u>Niederdieten</u> - Neugestaltung des Dorfplatzes am Dorfgemeinschaftshaus / <u>Planung LPH 5-8 und Baukosten</u>							120.000,00 €	72.000,00 €	
Dorfentwicklung	<u>Oberdieten</u> - Neugestaltung des Vorplatzes am Dorfgemeinschaftshaus inkl. angrenzenden Bereich am Dorfcafé mit Funktionsweiterung / <u>Planung LPH 5-8 und Baukosten</u>	200.000,00 €	120.000,00 €							

Produkt	Maßnahmen	Ausgaben 2026	Einnahmen 2026	Ausgaben 2027	Einnahmen 2027	Ausgaben 2028	Einnahmen 2028	Ausgaben 2029	Einnahmen 2029	Erläuterungen
Dorfentwicklung	<u>Wiesenbach</u> - Anlage eines Multifunktionsplatzes für Jugendliche an der Sporthalle / <u>Konzept und Planung LPH 1-4</u>			30.000,00 €	18.000,00 €					
Dorfentwicklung	<u>Wiesenbach</u> - Anlage eines Multifunktionsplatzes für Jugendliche an der Sporthalle / <u>Konzept und Planung LPH 5-8 und Baukosten</u>					180.000,00 €	108.000,00 €			
Dorfentwicklung	<u>Wiesenbach</u> - Gestaltung des Umfeldes/ Eingangsbereichs am Dorfgemeinschaftshaus / <u>Planung LPH 1-4</u>			12.000,00 €	7.200,00 €					
Dorfentwicklung	<u>Wiesenbach</u> - Gestaltung des Umfeldes/ Eingangsbereichs am Dorfgemeinschaftshaus / <u>Planung LPH 5-8 und Baukosten</u>					150.000,00 €	90.000,00 €			
SUMME - 57103 - Dorferneuerung/Stadtbau		850.000,00 €	510.000,00 €	282.000,00 €	169.200,00 €	950.000,00 €	570.000,00 €	870.000,00 €	522.000,00 €	
57301 - Bürgerhäuser, Dorfgemeinschaftshäuser										
DGH Achenbach	Neue Schließtechnik - Transpondersystem	5.800,00 €								
DGH Kleingladenbach	Neuanschaffung Möblierung			22.000,00 €						
DGH Kleingladenbach	Austausch Fahnenmast	2.000,00 €								
DGH Oberdieten	Wandprogrammiergerät für E-Schließung inkl. Anschluss	2.000,00 €								
DGH Wolzhausen	Barrierefreier Zugang/ Einbau elektr. Türöffner inkl. Taster/ Einbau Plattformlift/ Errichtung Behinderten-WC		32.000,00 €							Förderungen UN-Behindertenrechtskonventionen (80%)
DGH Wolzhausen	Barrierefreier Zugang/ Einbau elektr. Türöffner inkl. Taster/ Einbau Plattformlift/ Errichtung Behinderten-WC	40.000,00 €								Förderungen UN-Behindertenrechtskonventionen (80%)
SUMME - 57301 - Bürgerhäuser, Dorfgemeinschaftshäuser		49.800,00 €	32.000,00 €	22.000,00 €	- €	- €	- €	- €	- €	
57302 - Gemeindezentrum Breidenbach										
Gemeindezentrum Breidenbach	Vorrichtung Einspeisung für Notstromversorgung	5.700,00 €								
Wallbox E-Ladestation	Anbau Wallbox	2.000,00 €								Vorsorglich, sollte ein E-Auto geleast werden
Gemeindezentrum Breidenbach	Energetische Maßnahme: Optimierung Warmwasserbereitung, Heiztechnik, Heizverteilung				24.000,00 €					Hess. Kommunallrichtlinie (Energie): Förderung der energ. Modernisierung - Einzelmaßnahmen (LEA) (Förderquote 30% zzgl. 10% Klimakommune) - STS

Produkt	Maßnahmen	Ausgaben 2026	Einnahmen 2026	Ausgaben 2027	Einnahmen 2027	Ausgaben 2028	Einnahmen 2028	Ausgaben 2029	Einnahmen 2029	Erläuterungen
Gemeindezentrum Breidenbach	Energetische Maßnahme: Optimierung Warmwasserbereitung, Heiztechnik, Heizverteilung			60.000,00 €						Hess. Kommunalrichtlinie (Energie): Förderung der energ. Modernisierung - Einzelmaßnahmen (LEA) (Förderquote 30% zzgl. 10% Klimakommune) - STS
Gemeindezentrum Breidenbach	Energetische Maßnahme: Austausch Fenster- und Türelemente				66.000,00 €					Hess. Kommunalrichtlinie (Energie): Förderung der energ. Modernisierung - Einzelmaßnahmen (LEA) (Förderquote 30% zzgl. 10% Klimakommune) - STS
Gemeindezentrum Breidenbach	Energetische Maßnahme: Austausch Fenster- und Türelemente			165.000,00 €						Hess. Kommunalrichtlinie (Energie): Förderung der energ. Modernisierung - Einzelmaßnahmen (LEA) (Förderquote 30% zzgl. 10% Klimakommune) - STS
Gemeindezentrum Breidenbach	Energetische Maßnahme: Dämmung Flachdächer, Schrägdächer, Außenwände				176.000,00 €					Hess. Kommunalrichtlinie (Energie): Förderung der energ. Modernisierung - Einzelmaßnahmen (LEA) (Förderquote 30% zzgl. 10% Klimakommune) - STS
Gemeindezentrum Breidenbach	Energetische Maßnahme: Dämmung Flachdächer, Schrägdächer, Außenwände			440.000,00 €						Hess. Kommunalrichtlinie (Energie): Förderung der energ. Modernisierung - Einzelmaßnahmen (LEA) (Förderquote 30% zzgl. 10% Klimakommune) - STS
Gemeindezentrum Breidenbach	Energetische Maßnahme: PV Anlage zur Optimierung Warmwasserbereitung und Heiztechnik				16.000,00 €					Hess. Kommunalrichtlinie (Energie): Förderung der energ. Modernisierung - Einzelmaßnahmen (LEA) (Förderquote 30% zzgl. 10% Klimakommune) - STS
Gemeindezentrum Breidenbach	Energetische Maßnahme: PV Anlage zur Optimierung Warmwasserbereitung und Heiztechnik			40.000,00 €						Hess. Kommunalrichtlinie (Energie): Förderung der energ. Modernisierung - Einzelmaßnahmen (LEA) (Förderquote 30% zzgl. 10% Klimakommune) - STS
SUMME - 57302 - Gemeindezentrum Breidenbach		7.700,00 €	- €	705.000,00 €	82.000,00 €	- €	- €	- €	- €	

Ausblick

Der Haushaltsplan 2025 war von mir als einmalig angekündigt.

Wenn man sich das Zahlenwerk 2026 anschaut, wird man feststellen können: JEIN.

Was das geplante Defizit von 315.000,- € im Ergebnishaushalt angeht, JA.

Was das Volumen und den Abfluss der liquiden Mittel angeht, NEIN.

Trotzdem bin ich zufrieden.

Wir haben unter schwierigen Bedingungen einen genehmigungsreifen Haushalt aufgestellt.

Insbesondere eine Leistung der Kämmerei, bei ich mich sehr herzlich bedanken möchte.

Und der Logik der bereits auf, - bzw. festgestellten Jahresabschlüsse folgend, würde das IST für 2026 deutlich besser ausfallen, als das SOLL.

Trotzdem - und das sollte man keinesfalls verschweigen - birgt der Haushalt 2026 ein paar Unbekannte in der Gleichung.

Der Ansatz bei der Gewerbesteuer von fast 5,9 Mio. € liegt zwar immer noch eine Mio. unter dem IST von 2024, dürfte aber in Anbetracht der Weltlage wahrscheinlich nicht zu hoch gegriffen sein.

Die Wohltaten des Bundes aus dem Gesetz zur Finanzierung von Infrastrukturmaßnahmen in Höhe von 350.000,- € sind schon deshalb nur bedingt belastbar, weil bis dato ein Sammelsurium an Detailfragen nicht beantwortet ist.

Trotzdem werden wir mit fast vier Millionen € ein weiteres Mal eine Rekordsumme investieren.

In den Dienstleistungsbetrieb für bessere Arbeitsbedingung, in die Energiewende damit wir Ressourcen schonen, mit dem Pumptrack und dem Schwimmbad in die Freizeitgestaltung der Jugendlichen, mit der Notstromversorgung, den Brandschutz und der Wasserversorgung in die Sicherheit der Bürger, mit der Dorfentwicklung in die Attraktivität unserer Gemeinde, mit dem Umbau zu barrierefreien Zugängen in die Inklusion.

Ist der Haushalt 2026 einmalig? JEIN.

Breidenbach, im Dezember 2025

Christoph Felkl
Bürgermeister

Deckungsvermerke

Deckungsfähigkeit, Deckungsvermerke

Nach § 20 Abs. 1 GemHVO sind die Ansätze der in einem Budget veranschlagten zahlungswirksamen Aufwendungen gegenseitig deckungsfähig.

Das gleiche gilt nach § 20 Abs. 3 GemHVO auch für die in den Teilfinanzhaushalten eines Budgets veranschlagten investiven Auszahlungen.

Darüber hinaus gelten die folgenden besonderen Deckungsvermerke:

Gegenseitige Deckungsfähigkeit bezogen auf den Ergebnishaushalt besteht für alle zahlungswirksamen Personal- und Versorgungsaufwendungen (Kontengruppe 62 – 65).

Im Ergebnishaushalt besteht innerhalb der Produktbereiche für alle zahlungswirksamen Aufwendungen gegenseitige Deckungsfähigkeit.

Im Ergebnishaushalt sind alle zahlungswirksamen außerordentlichen Aufwendungen der Produktbereiche 01 – 16 gegenseitig deckungsfähig.

Zweckgebundene Mehrerträge (Mehreinzahlungen) dürfen für entsprechende Mehraufwendungen (Mehrauszahlungen) im Rahmen des § 19 GemHVO verwendet werden.

Ergebnishaushalt

Ergebnishaushalt
- Euro -

Nr.	Konten	Bezeichnung	Ergebnis Jahresabschlusses				Planungsdaten	
			2024	2025	2026	2027		
1	2	3	4	5	6	7	8	9
1	50	Privatrechtliche Leistungsentgelte	602.175,26	584.300	586.893	586.016	586.016	587.016
		50030000 Umsatzerlöse aus der Überlassung von Gebäuden und Räumen	84.855,16	78.116	78.116	78.116	78.116	78.116
		50040000 Umsatzerlöse aus der Überlassung von Rechten	208.490,81	202.200	208.700	208.700	208.700	209.700
		50060000 Umsatzerlöse aus Holzverkauf	300.478,63	295.784	291.877	291.000	291.000	291.000
		50900000 sonstige Umsatzerlöse	8.350,66	8.200	8.200	8.200	8.200	8.200
2	51	Öffentlich-rechtliche Leistungsentgelte	2.045.261,09	2.395.598	2.369.086	2.368.562	2.650.911	2.360.761
		51000000 öffentlich-rechtliche Verwaltungsgebühren	116.647,01	94.300	94.300	96.900	98.600	83.600
		51002000 öffentlich-rechtliche Verwaltungsgeb. - Führungszeugnisse	1.263,60	1.000	2.000	2.200	2.400	2.400
		51003000 öffentlich-rechtliche Verwaltungsgeb. - Ausk. Gewerbezentralregister	17.96	100	100	100	100	100
		51100000 öffentlich-rechtliche Benutzungsgebühren	1.750.881,36	2.100.198	2.122.686	2.119.362	2.399.811	2.124.661
		51500000 Erträge aus Büßgeldern und Verwarnungen	176.451,16	200.000	150.000	150.000	150.000	150.000
3	548-549	Kostensatzleistungen und -erstattungen	135.738,65	154.717	205.700	127.500	130.000	136.000
		54800000 Kostenserstattungen vom Bund	0,00	4.000	0	0	0	4.000
		54810000 Kostenserstattungen vom Land	6.925,14	0	0	0	2.500	0
		54820000 Kostenserstattungen von Gemeinden (GV)	57.683,45	74.000	74.000	74.000	74.000	78.500
		54830000 Kostenserstattungen von Zweckverbänden und dgl.	3.923,80	26.000	26.000	25.000	25.000	25.000
		54840000 Kostenserstattungen vom sonstigen öffentlichen Bereich	4.047,24	10.000	15.000	15.000	15.000	15.000
		54880000 Kostenserstattungen von übrigen Bereichen	54.139,65	15.717	10.700	10.500	10.500	10.500
		54881000 Kostenserstattungen vom übrigen Bereich (Hausanschlüsse)	5.368,67	25.000	80.000	3.000	3.000	3.000
		54882000 Kostenserstattungen vom übrigen Bereich (Material und Fremdleistung Dritter)	3.650,70	0	0	0	0	0
4	52	Bestandsveränderungen und aktivierte Eigenleistungen	5.616,21	0	0	0	0	0
		52590000 sonstige aktivierte Eigenleistungen	5.616,21	0	0	0	0	0
5	55	Steuern und steuerähnliche Erträge einschließlich Erträge aus gesetzlichen Umlagen	12.711.845,87	10.928.809	12.229.511	12.666.979	13.128.566	13.590.405
		55000000 Gemeindeanteil an der Einkommensteuer	3.996.915,74	4.161.831	4.365.309	4.583.574	4.812.753	5.053.391
		55040000 Gemeindeanteil an der Umsatzsteuer	734.205,04	740.878	750.484	923.096	1.020.021	892.518
		55510000 Grundsteuer A	20.554,03	20.500	22.830	22.830	22.830	22.830
		55520000 Grundsteuer B	935.089,50	934.000	1.149.538	1.166.782	1.184.283	1.202.048
		55530000 Gewerbesteuer	6.949.508,19	5.000.000	5.869.750	5.899.097	6.017.079	6.348.018
		55591200 Sonstige Vergünstigungssteuer einschl. Spielapparatsteuer	51.965,87	48.000	48.000	48.000	48.000	48.000
		55592000 Hundesteuer	23.607,50	23.600	23.600	23.600	23.600	23.600
6	547	Erträge aus Transferleistungen	302.376,40	276.651	245.001	252.351	261.184	269.019
		54770000 Ausgleichsleistungen nach dem Familienleistungsgesetz	245.001,40	252.351	245.001	252.351	261.184	269.019
		54782000 Erstattung von sozialen Leistungen von Gemeinden (GV)	57.375,00	24.300	0	0	0	0
7	540-543	Erträge aus Zuweisungen und Zuschüssen für laufende Zwecke und allgemeine Umlagen	2.605.717,62	1.544.185	2.228.743	1.939.184	1.900.000	1.925.134

k:/hkr/form-hh/f-hgplan.rtf

Stufe: 2 2026-02-04 HH 2026 nach Änderungsanträgen HfA

09.02.2026 16:12:59
Nutzer: 00002 Schmitt

Nr.	Konten	Bezeichnung	Ergebnis		Haushaltsansatz		Planungsdaten	
			2024	2025	2026	2027	2028	2029

1	2		3	4	5	6	7	8	9
54010100		Schlüsselsatzzuweisungen	1.692.460,00	558.506	765.864	781.182	785.088	930	828.267
54102000		sonstige Zuweisungen des Bundes, LAF, ERF-, Sondervermögen	930,20	930	930	930	930	130.000	130.000
54103000		sonstige Zuweisungen des Landes	128.574,05	237.000	232.622	130.000	130.000	442.490	424.490
54103010		sonstige Zuweisungen des Landes - Hessenkasse	68.550,66	97.050	614.077	484.604	442.490	0	0
54103100		Bedarfszuweisungen des Landes nach FAG, Landesausgleichsstock	158.015,14	74.385	9.590	6.000	6.000	6.000	6.000
54108000		sonstige Zuweisungen von privaten Unternehmen	37.660,55	70.000	70.000	70.000	70.000	70.000	70.000
54109000		sonstige Zuweisungen von übrigen Bereichen	12.428,00	0	27.000	0	0	0	0
54210000		Zuweisungen für laufende Zwecke vom Land	488.757,56	459.187	493.078	456.000	456.000	456.000	456.000
54220000		Zuweisungen für laufende Zwecke von Gemeinden und Gemeindeverbänden	5.400,00	35.400	3.900	3.900	3.900	3.900	3.900
54230000		Zuweisungen für laufende Zwecke von Zweckverbänden	1.000,00	1.000	1.000	1.000	1.000	1.000	1.000
54280000		Zuschüsse für laufende Zwecke von übrigen Bereichen	4.769,40	3.600	3.600	3.600	3.600	3.600	3.600
54301080		Schuldendiensthilfen vom Land - KIP	1.172,06	1.127	1.082	1.037	992	947	947
54610000	546	Erträge aus der Auflösung von Sonderposten aus Investitionszuweisungen	618.812,61	620.295	670.860	712.818	747.174	768.567	768.567
54610000		Erträge aus der Auflösung von Sonderposten aus Investitionszuschüssen	278.693,97	279.016	302.165	340.301	372.724	390.617	390.617
54610000		Erträge aus der Auflösung von Sonderposten aus Investitionszuschüssen vom nicht öffentlichen Bereich	24.346,64	34.358	47.241	51.063	51.980	52.480	52.480
54620000		Erträge aus der Auflösung von Sonderposten aus Investitionsbeiträgen	277.786,00	268.971	283.470	283.470	284.486	287.486	287.486
54690000		Erträge aus der Auflösung von sonstigen Sonderposten aus Investitionen	37.986,00	37.984	37.984	37.984	37.984	37.984	37.984
53000000	53	Sonstige ordentliche Erträge	350.406,57	719.707	589.183	207.183	207.183	207.183	207.183
53000000		Nebenröhre aus Vermietung und Verpachtung	9.348,00	8.000	9.200	9.200	9.200	9.200	9.200
53020000		Nebenröhre aus der Abgabe von Energien und Abfällen	1.285,43	2.500	2.500	2.500	2.500	2.500	2.500
53030000		Nebenröhre aus Veranstaltungen	24.135,20	15.500	15.500	15.500	15.500	15.500	15.500
53091000		Konzessionsabgaben	156.519,21	162.500	162.500	162.500	162.500	162.500	162.500
53099000		andere sonstige Nebenröhre	17.110,65	13.200	16.576	16.576	16.576	16.576	16.576
53800000		Erträge aus der Herabsetzung und Auflösung von Rückstellungen (außer	88.783,92	517.100	382.000	0	0	0	0
53920000		Erträge aus der Eigenbeteiligung für Wahlleistungen gemäß § 6a HBeinVO	907,20	907	907	907	907	907	907
53990000		andere sonstige betriebliche Erträge	52.316,96	0	0	0	0	0	0
Summe der ordentlichen Erträge (Nr. 1 bis 9)			<u>19.377.950,28</u>	<u>17.224.262</u>	<u>19.124.977</u>	<u>18.860.593</u>	<u>19.611.034</u>	<u>19.844.085</u>	
62000000	10	Personalauswendungen	2.835.330,15	3.111.007	3.113.334	3.483.558	3.502.745	3.552.212	
62001000		Entgelte für geleistete Arbeitszeit (einschl. tariflicher, vertraglicher oder arbeitsbedingter Zulagen)	1.959.264,29	2.139.842	2.092.115	2.387.578	2.398.052	2.430.799	
62001000		Entgelt für geleistete Arbeitszeit (Gefährigtüberwachung)	4.100,09	7.135	7.135	7.135	7.135	7.135	
62011000		Leistungsentgelt nach TVöD	31.115,00	36.529	37.040	41.072	41.071	41.802	
62012000		Entgelte - Fahrrad leasing	2.673,76	1.597	2.546	1.883	914	0	
63000000		Dienst-, Amtsbezüge einschl. tariflicher, vertraglicher oder arbeitsbedingter Zulagen	187.941,50	182.222	206.498	216.687	225.441	225.441	
Stufe: 2 2026-02-04 HH 2026 nach Änderungsanträgen HFA					k:/hkr/form-hh/f-hgplan.rtf				09.02.2026 16:12:59 Nutzer: 00002 Schmitt

Nr.	Konten	Bezeichnung					Ergebnis Jahresabschlusses 2024	Haushaltsansatz			Planungsdaten		
		1	2	3	4	5		6	7	8	9	2025	2026

12	644-646	Versorgungsauswendungen					158.572,96	178.200	184.942	192.668	200.744	208.839	143.639	11.500	11.500
		63011000	Leistungsentgelt Beamte	908,64		981		1.001	495.801	497.801	504.690	504.690	504.690	504.690	
		64200000	beiträge zur Berufsgenossenschaft und Unfallversicherung	44.254,22		49.220	50.120	51.270	210.960	210.960	213.984	213.984	213.984	213.984	
		64700000	Zukunftssicherung / Zusatzversicherung Entgeltbereich	189.331		189.331	193.070	210.131	16.000	16.000	16.000	16.000	16.000	16.000	
		65300000	Aufwendungen für personenbezogene Versicherungen	35.068,20		37.400	38.520	40.500	42.000	42.000	43.500	43.500	43.500	43.500	
		65600000	Aufwendungen für Belegschaftsveranstaltungen	1.550,00		3.000	3.000	3.000	3.000	3.000	3.000	3.000	3.000	3.000	
		65900000	übrige sonstige Personalauswendungen	7.567,33		11.500	11.500	11.500	11.500	11.500	11.500	11.500	11.500	11.500	
12	644-646	Auswendungen für Sach- und Dienstleistungen					3.218.737,75	4.095.482	3.824.316	3.196.302	3.092.925	3.063.976	0	0	
		64611000	Zuführung zu Beihilferückstellungen (Ehemalige)	-4.936,00		0	6.122	6.466	0	0	7.200	7.200	7.200	7.200	
		64610000	Zuführung zu Beihilferückstellungen	5.498,00		8.435	0	0	0	0	0	0	0	0	
		64601000	Zuführung zu Pensionsrückstellungen (Ehemalige)	8.155,00		8.435	48.133	51.314	54.705	54.705	58.000	58.000	58.000	58.000	
		64600000	Zuführung zu Pensionsrückstellungen (Aktive)	45.914,00		41.228	48.133	51.314	54.705	54.705	58.000	58.000	58.000	58.000	
		64500000	Aufwendungen Versorgungskassen für Beamte	103.941,96		122.740	130.687	134.888	139.204	143.639	143.639	143.639	143.639	143.639	
		60100000	Aufwendungen für Büromaterial und Drucksachen der Verwaltung und ähnl. Einrichtungen	14.954,38		13.250	16.250	12.050	15.650	16.050	16.050	16.050	16.050	16.050	
		60300000	Betriebsstoffe/Verbrauchswerkzeuge	10.001,48		10.500	10.500	10.500	10.500	10.500	10.500	10.500	10.500	10.500	
		60302000	Anschaffung von Büchern	3.147,17		3.300	3.500	3.300	3.300	3.300	3.300	3.300	3.300	3.300	
		60510000	Strom	117.061,76		118.070	108.626	108.626	108.626	108.626	108.626	108.626	108.626	108.626	
		60520000	Gas	101.485,45		109.000	94.760	94.760	94.760	94.760	94.760	94.760	94.760	94.760	
		60540000	Heizöl/Pellets	52.143,38		81.500	74.500	74.500	74.500	74.500	74.500	74.500	74.500	74.500	
		60560000	Wasser	0,00		17.670	17.670	17.670	17.670	17.670	17.670	17.670	17.670	17.670	
		60562000	Wasserbezug Wasserverband Siegerland	283.298,60		295.000	295.000	295.000	295.000	295.000	295.000	295.000	295.000	295.000	
		60570000	Abwasser	12.025,58		12.025	12.025	12.025	12.025	12.025	12.025	12.025	12.025	12.025	
		60610000	Materialaufwand für Gebäude u. Außenanlagen	20.414,55		30.700	25.600	25.600	25.600	25.600	25.600	25.600	25.600	25.600	
		60620000	Materialaufwand für techn. Anlagen in Betriebsbauten	17.790,14		20.000	8.000	8.000	8.000	8.000	8.000	8.000	8.000	8.000	
		60630000	Materialaufwand für Einrichtungen und Ausstattungen	87.922,01		65.700	70.250	43.600	43.600	43.600	43.600	43.600	43.600	43.600	
		60632000	Materialaufwand für Einr. und Ausst. Kegelbahnen, Mangel u.ä.	0,00		1.000	500	500	500	500	500	500	500	500	
		60650000	Materialaufwand für Straßen, Wegen, Plätze u.ä.	5.295,30		15.000	23.500	9.000	9.000	9.000	9.000	9.000	9.000	9.000	
		60690000	sonstiger Materialaufwand für Reparatur und Instandhaltung	55.878,33		21.500	18.000	18.000	18.200	18.200	18.200	18.200	18.200	18.200	
		60700000	Aufwendungen für Berufskleidung, Arbeitsschutzmittel u. ä.	53.203,61		45.000	43.000	28.000	28.000	28.000	28.000	28.000	28.000	28.000	
		60710000	Aufwendungen für Berufskleidung u. ä. - Jugendfeuerwehren	1.594,44		2.000	2.000	2.000	2.000	2.000	2.000	2.000	2.000	2.000	
		60720000	Aufwendungen für Berufskleidung u. ä. - Kinderfeuerwehren	308,00		500	500	500	500	500	500	500	500	500	
		60810000	Reinigungsmaterial	6.976,74		7.450	7.450	7.450	7.450	7.450	7.450	7.450	7.450	7.450	
		60890000	übiger sonstiger Materialaufwand	83.473,11		86.668	120.067	63.767	63.767	63.767	63.767	63.767	63.767	63.767	
		60891000	Materialaufwand Fernspiele	13.554,61		14.000	14.000	14.000	14.000	14.000	14.000	14.000	14.000	14.000	

k:/hkr/form-hh/f-hgplan.rtf

Stufe: 2 2026-02-04 HH 2026 nach Änderungsanträgen HfA

Nr.	Konten	Bezeichnung				
		2024	2025	2026	2027	2028

1	2	3	4	5	6	7	8	9
60892000		Materialaufwand Nikolausfestern u.ä.	2.035,31	2.000	2.000	2.000	2.000	2.000
60893000		Materialaufwand Personaleigwinnung und Öffentlichkeitsarbeit Feuerw.	0,00	2.000	2.000	2.000	2.000	2.000
60894000		Materialaufwand Kinderfeuerwehren	189,92	500	500	500	500	500
60895000		Materialaufwand Fachbereich Funk	500	500	500	500	500	500
60896000		Materialaufwand Gemeindefeuerwehr	2.983,92	6.000	6.000	6.000	6.000	6.000
60898000		Materialaufwand örtlich technische Einsatzleitung	0,00	500	500	500	500	500
61000000		Fremdleistungen für Erzeugnisse und andere Umsatzeleistungen	92.697,74	202,26	200	200	200	200
61010000		Fremdleistungen - Beförsterungskosten	90.069,92	138,677	142,578	92,578	92,578	92,578
61020000		Fremdleistungen - Holzvermarktung	21.458,48	15,456	11,914	11,914	11,914	11,914
61310000		Aufwandsentschädigungen für ehrenamtl. Tätige	45.727,56	44,191	49,791	46,500	46,710	46,920
61390000		sonstige weitere Fremdleistungen	85.123,44	269,640	193,233	46,827	46,915	47,003
61391000		sonstige weitere Fremdleistungen - Planungsk. Flächennutzungsplan	3.999,99	5.000	5.000	5.000	5.000	5.000
61392000		sonstige weitere Fremdleistungen - Einbnungskosten	25.436,25	56.500	56.500	55.000	55.000	55.000
61394000		sonstige weitere Fremdleistung en - Energieverwende	19.040,00	19.700	20.300	20.900	21.500	22.100
61395000		sonstige weitere Fremdleistung en - Dorfenwicklung	0,00	95.000	40.000	100.200	30.000	0
61610000		Instandhaltung der Gebäude und Außenanlagen (Bauunterhaltung)	221.725,60	374.000	194.500	112.600	77.900	72.500
61611000		Instandhaltung der Gebäude und Außenanlagen (Hessenkasse)	31.211,21	82.650	61.242	18.630	0	0
61620000		Instandhaltung von tech. Anlagen in Betriebsbauten	62.837,08	61.000	16.000	7.000	7.000	7.000
61630000		Instandhaltung von Einrichtungen und Ausstattungen	40.566,62	80.150	62.550	33.150	33.150	33.150
61631000		Instandhaltung von Elnr. und Ausstattung Atemschutzwerkstatt	20.414,17	24.000	24.500	24.500	24.500	24.500
61633000		Instandhaltung von Elnr. und Ausst. Kegelebahnen, Mangel u.ä.	0,00	1.000	1.000	1.000	1.000	1.000
61640000		Instandhaltung von Fahrzeugen	60.068,88	46.500	43.500	37.500	39.500	39.500
61650000		Instandhaltung von Sachanlagen im Gemeingebrauch, Infrastrukturvermöb- gen	250.624,69	251.800	247.700	248.600	249.500	250.400
61651000		Instandhaltung von Sachanlagen im Gemeingebrauch, Infrastrukturver- mögen (Waldwege/Privateid)	6.702,54	10.000	7.500	7.500	7.500	7.500
61652000		Instandhaltung von Sachanlagen im Gemeingebrauch, Infrastruktur- vermögen (Hausanschlüsse)	50.511,99	25.000	80.000	3.000	3.000	3.000
61660000		Wartungskosten	32.858,42	33.900	33.900	33.900	33.900	33.900
61661000		Aufwendungen für Kopiergeräte	6.121,08	6.200	6.200	6.200	6.200	6.200
61690000		sonstige Fremdinstandhaltung	225.174,56	210.973	278.375	237.375	237.375	237.375
61691000		Instandhaltung Fachbereich Funk	696,97	2.250	2.250	2.250	2.250	2.250
61710000		Aufwendungen für Fremdentstorgung	32.109,08	31.137	30,643	30,648	30,653	30,758
61730000		Fremdreinigung	12.844,86	17.000	18.000	18.000	18.000	18.000
61790000		andere sonstige Aufwendungen für bezogene Leistungen	92.973,52	210.420	196.870	132,640	133,670	130,770
67000000		Mieten, Pachten, Erbbauzinsen	85.183,60	95,047	75,125	75,125	75,125	75,125
67100000		Leasing	130.842,37	171.307	180.307	180,307	180,307	180,307
67200000		Lizenzen und Konzessionen	178,05	400	400	400	400	400
67300000		Gebühren (Grundfunk)	863,69	891	937	937	962	962
67500000		Bankspesen / Kosten des Geldverkehrs u.d. Kapitalbeschaffung	4.542,39	4.600	4.300	4.350	4.350	4.400

Stufe: 2 2026-02-04 HH 2026 nach Änderungsanträgen HFA

k:/hkr/form-hh/f-hgplan.rtf

09.02.2026 16:12:59
Nutzer: 00002 Schmitt

Nr.	Konten	Bezeichnung	Ergebnis				Planungsdaten		
			2024	2025	2026	2027			
1	2		3	4	5	6	7	8	9
14	66	Abschreibungen	1.478.683,02	1.573.557	1.664.164	1.889.181	1.999.135	2.107.702	
		6720000 Aufwendungen für Steuerberatung und Wirtschaftsprüfung	22.613,91	27.000	27.000	27.000	27.000	27.000	27.000
		6780000 Aufwendungen für Aufsichtsrat bzw. Beirat oder dgl.	33.514,32	38.342	38.687	39.443	43.336	41.001	41.001
		67901000 Aufwendungen für Paramentarier	9.751,50	14.000	11.000	10.000	10.000	10.000	10.000
		67901000 Aufwendungen für Softwarepflege	104.782,92	111.918	139.057	127.407	129.767	131.837	131.837
		68100000 Aufwendungen für Zeitungen und Fachliteratur der Verwaltung und ähnli-	8.491,29	8.500	8.900	8.900	8.900	9.000	9.000
		68200000 Porto und Versandkosten	19.081,37	22.000	20.000	20.000	20.000	20.000	20.000
		68320000 Telefonkosten	25.021,60	24.590	24.620	24.620	24.620	24.620	24.620
		68400000 amtliche Bekanntmachungen	7.254,98	5.000	5.000	5.000	5.000	5.000	5.000
		68410000 amtliche Bekanntmachungen/Wochenzeitung	14.231,00	19.000	19.500	19.500	19.500	19.500	19.500
		68500000 Reisekosten	2.180,47	3.150	3.150	3.150	3.150	3.150	3.150
		68600000 Aufwendungen für Vermüungsmittel Bürgermeister	1.831,08	1.240	1.442	1.442	1.442	1.442	1.442
		68601000 Aufwendungen für Vermüungsmittel für Vors. der Gemeindevertretung	0,00	495	495	495	495	495	495
		68620000 Aufwendungen für Gästebewirtung (Repräsentation)	3.235,95	3.000	3.000	3.000	3.000	3.000	3.000
		68690000 sonstige Aufwendungen für Repräsentation	13.421,59	10.000	10.000	10.000	10.000	10.000	10.000
		68691000 Aufwendungen für gemeindliche Veranstaltungen	1.120,00	2.100	2.100	2.100	2.100	2.100	2.100
		68691000 Aufwendungen für gemeindliche Veranstaltungen	12.786,09	2.500	2.500	2.500	2.500	2.500	2.500
		68710000 Geschenke	2.667,18	3.000	3.000	3.000	3.000	3.000	3.000
		68800000 Aufwendungen für Fort-, und Weiterbildung	22.050,50	50.200	38.950	26.200	25.500	25.500	25.500
		69000000 Beiträge für gebäudebezogene Versicherungen	53.678,44	59.813	62.775	65.835	68.750	71.415	71.415
		69010000 Kfz-Versicherungsbeiträge	33.448,57	38.022	39.300	41.055	41.810	43.560	43.560
		69090000 Beiträge für sonstige Versicherungen	41.162,03	44.555	45.656	46.605	47.527	48.425	48.425
		69100000 Beiträge zu Wirtschaftsverbänden und Berufsvertretungen, sonstige	38.052,55	39.165	45.050	45.350	45.650	45.950	45.950
		69101000 Beiträge Verein Tierheim Landkreis Marburg-Biedenkopf	6.824,00	6.900	8.785	8.785	8.785	8.785	8.785
		69310000 Lkw-Maut	676,25	650	650	650	650	650	650
		66110000 Abschreibungen auf Konzessionen und andere Schutzrechte	27.919,45	26.136	33.300	59.851	59.851	59.851	59.851
		66150000 Abschreibungen auf aktivierte Investitionszuweisungen, -zuschüsse und	49.327,70	50.767	52.858	68.525	71.192	73.859	73.859
		66200000 Investitionsbeiträge	1.272.721,11	1.272.840	1.342.223	1.465.319	1.561.311	1.667.411	1.667.411
		66200000 Abschreibungen auf Gebäude und Gebäudeeinrichtungen, Sachanlagen im	3.481,00	3.481	3.481	3.481	3.481	3.281	3.281
		66200000 Abschreibungen auf Gebäude und Gebäudeeinrichtungen, Sachanlagen im	4.185	4.185	4.185	4.685	6.185	6.185	6.185
		66300000 Abschreibungen auf technische Anlagen und Maschinen	4.427,44	4.185	4.185	4.685	6.185	6.185	6.185
		66410000 Abschreibungen auf andere Anlagen	0,00	1.905	1.905	1.905	0	0	0
		66420000 Abschreibungen auf Betriebsausstattung	112.362,94	103.346	128.326	172.242	173.292	173.292	173.292
		66430000 Abschreibungen auf Fuhrpark	84.397,11	99.897	89.432	100.372	109.372	109.372	109.372
		66450000 Abschreibungen auf Geschäftsausstattung	9.490,61	11.000	8.454	12.801	14.451	14.451	14.451
		66710000 Abschreibungen auf Forderungen wegen Uneinbringlichkeit	1.429,67	0	0	0	0	0	0
		66720000 Einzelwertberichtigungen	-32.874,01	0	0	0	0	0	0

k:/hkr/form-hh/f-hgplan.rtf

Stufe: 2 2026-02-04 HH 2026 nach Änderungsanträgen HfA

Nr.	Konten	Bezeichnung	Ergebnis					Planungsdaten	
			Jahresabschluss 2024	2025	2026	2027	2028	2029	
1	2		4	5	6	7	8	9	

15	71	Aufwendungen für Zuweisungen und Zuschüsse sowie besondere Finanzaufwendungen	2.410.984,85	2.476,161	2.508,611	2.563,611	2.557,410	2.612,410
		71230000 Zuschüsse für laufende Zwecke an Zweckverbände und dergl.	2.600,00	2.600	2.600	2.600	2.600	2.600
		71250000 Zuschüsse für laufende Zwecke an verbundene Unternehmen, Sondervermögen und Beteiligungen	57.694,07	61.201	61.201	61.201	0	0
		71280000 Zuschüsse für laufende Zwecke an übrige Bereiche	1.859.388,05	1.910.860	1.950.810	2.000.810	2.050.810	2.100.810
		71281000 Zuschüsse für lfd. Zwecke an NABU, Obst- und Gartenbauvereine	154,00	500	500	500	500	500
		71285000 Zuschüsse für lfd. Zwecke an übrige Bereiche - Freistellung Kita- Gebühren	422.421,12	425.000	430.000	435.000	440.000	445.000
		71720000 sonstige Erstattungen an Gemeinden (GV)	43.033,39	55.500	55.500	55.500	55.500	55.500
		71770000 sonstige Erstattungen an private Unternehmen	10.425,45	8.000	8.000	8.000	8.000	8.000
		71780000 sonstige Erstattungen an übrigen Bereich	15.268,77	12.500	0	0	0	0
16	73	Steueraufwendungen einschließlich Aufwendungen aus gesetzlichen Umlageverpflichtungen	8.457.581,52	7.701,414	8.180,515	8.533,600	8.921,649	9.359,976
		73532000 Heimatumlage	439,319,42	304,622	371,599	373,457	380,926	401,877
		73541000 Kreisumlage (Rückstellung)	3.158,387,00	3.636,071	3.849,589	4.042,068	4.244,172	4.456,381
		73542000 Schulumlage	766.800,00	0	0	0	0	0
		73542100 Schulumlage (Rückstellung)	540.800,00	0	0	0	0	0
		73550000 Aufwendungen aus steuerähnlichen Umlagen an Zweckverbände u. dgl.	666,941,32	706,100	705,100	725,400	750,500	775,600
		73801000 Gewerbesteuerumlage	706,950,78	490,197	539,214	541,912	552,750	583,151
17	72	Transferaufwendungen	0,00	0	0	0	0	0
18	70, 74, 76	Sonstige ordentliche Aufwendungen	14.874,56	23.637	23.838	23.872	23.872	23.872
		70200000 Grundsteuer	10.540,06	18.000	17.000	17.000	17.000	17.000
		70300000 Kfz-Steuer	4.334,50	3.637	4.838	4.872	4.872	4.872
		74100000 Körperschaftsteuer	0,00	2.000	2.000	2.000	2.000	2.000
19		Summe der ordentlichen Aufwendungen (Nr. 11 bis 18)	18.574.764,81	19.159,458	19.499,720	19.882,792	20.298,480	20.928,987
20		Verwaltungsergebnis (Nr.10 ./, Nr. 19)	803,185,47	-1.935,196	-374,743	-1.022,199	-687,446	-1.084,902
21	56-57	Finanzerträge	390.672,56	254,583	260,682	239,242	217,802	206,363
		56000000 Erträge aus Beteiligungen an verbundenen Unternehmen, mit denen Verträge über Gewinnbeteiligung, Gewinnabführung oder Teilgewinnabführung bestehen	50,049,64	70,000	50,000	50,000	50,000	50,000
		56100000 Erträge aus Beteiligungen an anderen verbundenen Unternehmen	33,67	340	340	340	340	340
		57100000 Bankzinsen	19.709,17	15.000	5.000	5.000	5.000	5.000
		57120000 Zinsen von Sparkassen	116.062,69	30.000	50.000	40.000	30.000	30.000
		57300000 Bürgschaftsprovisionen	15,391,16	14,810	14,230	13,650	13,070	12,490
		57580000 Erträge aus Kredit-/ Darlehensvergabe an sonstigen inländischen Bereich	130.722,22	114,633	101,812	90,952	80,092	69,233
		57610000 Säumniszuschläge	36,627,50	2,500	25,000	25,000	25,000	25,000
		57620000 Mahngebühren	5,094,30	2,000	4,000	4,000	4,000	4,000
		57630000 Verzinsung von Steuernachforderungen u. -erstattungen	14,467,00	5,000	10,000	10,000	10,000	10,000
		57909000 übrige sonstige Zinsen und ähnliche Erträge	2.515,21	300	300	300	300	300

Stufe: 2 2026-02-04 HH 2026 nach Änderungsanträgen HFA

k:\hkr\form-hh/f-hgplan.rtf

09.02.2026 16:12:59
Nutzer: 00002 Schmitt

Nr.	Konten	Bezeichnung	Ergebnis				Planungsdaten	
			2024	2025	2026	2027		
1	2	3	4	5	6	7	8	9
22	77	Zinsen und andere Finanzaufwendungen	187.101,11	226.592	200.999	198.495	204.495	199.666
		77100000 Bankzinsen				181.141	187.186	182.402
		77100980 Bankzinsen - Kommunalinvestitionsprogramm/IF	172.683,05	204.238	183.600	181.141	187.186	182.402
		77100990 Zinsdienstumlage für die Konjunkturprogramme	1.172,06	1.127	1.082	1.037	992	947
		77500000 Zinsen für sonstige Verbindlichkeiten	1.517,00	1.427	1.517	1.517	1.517	1.517
		77900000 sonstige Zinsen und ähnliche Aufwendungen	1.929,00	10.000	5.000	5.000	5.000	5.000
23		Finanzergebnis (Nr. 21 /, Nr. 22)	203.571,45	27.991	59.683	40.747	13.307	6.697
24		Gesamtbetrag der ordentlichen Erträge (Nr. 10 und Nr. 21)	19.768.622,84	17.478.845	19.385.659	19.099.835	19.828.836	20.050.448
25		Gesamtbetrag der ordentlichen Aufwendungen (Nr. 19 und Nr. 22)	18.761.865,92	19.386.050	19.700.719	20.081.287	20.502.975	21.128.653
26		Ordentliches Ergebnis (Nr. 24 /, Nr. 25)	1.006.756,92	-1.907.205	-315.060	-981.452	-674.139	-1.078.205
27	59	Außerordentliche Erträge	133.847,84	55.000	55.000	55.000	55.000	55.000
		59100000 Erträge aus der Veräußerung von Grundstücken, Gebäuden und Anlagen	25,00	0	0	0	0	0
		59120000 Erträge aus der Veräußerung von Vermögensgegenständen	81.275,80	0	0	0	0	0
		59890000 sonstige periodenfremde Erträge	52.547,04	55.000	55.000	55.000	55.000	55.000
28	79	Außerordentliche Aufwendungen	97.809,56	55.000	55.000	55.000	55.000	55.000
		79700000 periodenfremde Aufwendungen	97.809,56	55.000	55.000	55.000	55.000	55.000
29		Außerordentliches Ergebnis (Nr. 27 /, 28)	36.038,28	0	-315.060	-981.452	-674.139	-1.078.205
30		Jahresergebnis (Nr. 26 und Nr. 29)	1.042.795,20	-1.907.205	-315.060	-981.452	-674.139	-1.078.205
Summe der vorgelegten Jahresbeiträge aus dem ordentlichen Ergebnis			0	0	0	0	0	0
Summe der vorgelegten Jahresbeiträge aus dem außerordentlichen Ergebnis			0	0	0	0	0	0
Summe der vorgelegten Jahresbeiträge aus dem ordentlichen und dem außerordentlichen Ergebnis			0	0	0	0	0	0

Nachrichtlich (§ 2 Abs. 4 GemHVO):

Summe der vorgelegten Jahresbeiträge aus dem ordentlichen Ergebnis

Summe der vorgelegten Jahresbeiträge aus dem außerordentlichen Ergebnis

Summe der vorgelegten Jahresbeiträge aus dem ordentlichen und dem außerordentlichen Ergebnis

Teilergebnis- haushalte

Gliederung	1	Zentrale Verwaltung
Produktbereich	11	Innere Verwaltung
Produktebene	111	Verwaltungssteuerung/-service
Produkt	11101	Gemeindeorgane, Verwaltungsführung, Öffentlichkeitsarbeit

Produktbeschreibung

<p>Produktart</p> <p>intern/extern</p>	<p>Auftragsgrundlage</p> <p>HGO, Hauptsatzung, Geschäftsordnung</p>
<p>Produktverantwortlicher</p>	<p>Organisationseinheiten</p> <p>Hauptamt</p>
<p>Produktziel</p> <p>Organisation und Dokumentation kommunaler Willensbildung; Gewährleistung der erforderlichen Informationssteuerung und -verarbeitung; Einheitliche Darstellung der Gemeinde nach außen</p>	<p>Zielgruppe(n)</p> <p>Medien und Öffentlichkeit, Verwaltung, Allgemeinheit</p>
<p>Produktbeschreibung</p> <p>Unterstützung und Betreuung der Gremien und deren Mandatsträger; Kommunalverfassung/Ortsrecht; regelmäßige Aufbereitung und Weitergabe von Informationen; Vorbereitung und Durchführung von Empfängen und Veranstaltungen der Gemeinde</p>	<p>Leistung</p> <p>Einladung, organisatorische Betreuung sowie Protokollierung von Sitzungen; Erstellung und Zusammenstellung von Beratungsunterlagen; Organisation und D</p>

Gliederung	1	Zentrale Verwaltung
Produktbereich	11	Innere Verwaltung
Produktebene	111	Verwaltungssteuerung/-service
Produkt	11101	Gemeindeorgane, Verwaltungsführung, Öffentlichkeitsarbeit

Teilergebnishaushalt
– Euro –

Nr.	Konten	Bezeichnung	Haushaltsansatz		Ergebnis des Jahresabschlusses 2024
			2026	2025	
1	2	3	4	5	6
1	50	Privatrechtliche Leistungsentgelte	0	0	0,00
2	51	Öffentlich-rechtliche Leistungsentgelte	0	0	0,00
3	548-549	Kostensatzleistungen und -erstattungen	3.000	3.517	3.521,94
		54880000 Kostenerstattungen von übrigen Bereichen	3.000	3.517	3.521,94
4	52	Bestandsveränderungen und aktivierte Eigenleistungen	0	0	0,00
5	55	Steuern und steuerähnliche Erträge einschließlich Erträge aus gesetzlichen Umlagen	0	0	0,00
6	547	Erträge aus Transferleistungen	0	0	0,00
7	540-543	Erträge aus Zuweisungen und Zuschüssen für laufende Zwecke und allgemeine Umlagen	0	0	0,00
8	546	Erträge aus der Auflösung von Sonderposten aus Investitionszuweisungen, -zuschüssen und Investitionsbeiträgen	0	0	0,00
9	53	Sonstige ordentliche Erträge	907	907	924,13
		53920000 Erträge aus der Eigenbeteiligung für Wahlleistungen gemäß § 6a HBeihVO	907	907	907,20
		53990000 andere sonstige betriebliche Erträge			16,93
10		Summe der ordentlichen Erträge	3.907	4.424	4.446,07
11	62-63, 640-643, 647-649, 65	Personalaufwendungen	305.211	281.468	289.046,91
		62000000 Entgelte für geleistete Arbeitszeit (einschl. tariflicher, vertraglicher oder arbeitsbedingter Zulagen)	73.858	71.503	73.939,22
		62011000 Leistungsentgelt nach TVöD	1.382	1.345	1.299,00
		62012000 Entgelte - Fahrradleasing	295		147,36
		63000000 Dienst-, Amtsbezüge einschl. tariflicher, vertraglicher oder arbeitsbedingter Zulagen	206.498	182.322	187.941,50
		63011000 Leistungsentgelt Beamte	981	936	908,64
		64000000 Arbeitgeberanteil zur Sozialversicherung Entgeltbereich Sonstige personalbezogene Zahlungen an Sozialversicherungsträger	15.425	18.806	19.581,49
		64700000 Zukunftssicherung / Zusatzversorgung Entgeltbereich	6.772	6.556	5.229,70
12	644-646	Versorgungsaufwendungen	184.942	178.200	158.572,96
		64500000 Aufwendungen Versorgungskassen für Beamte	130.687	122.740	103.941,96
		64600000 Zuführung zu Pensionsrückstellungen (Aktive)	48.133	41.228	45.914,00
		64601000 Zuführung zu Pensionsrückstellungen (Ehemalige)		8.435	8.155,00
		64610000 Zuführung zu Beihilferückstellungen	6.122	5.797	5.498,00
		64611000 Zuführung zu Beihilferückstellungen (Ehemalige)			-4.936,00
13	60-61, 67-69	Aufwendungen für Sach- und Dienstleistungen	81.260	81.177	78.630,45
		60550000 Treibstoffe	4.000	4.000	3.788,99
		60630000 Materialaufwand für Einrichtungen und Ausstattungen	4.000		
		61640000 Instandhaltung von Fahrzeugen	1.500	1.500	5.237,28
		67100000 Leasing	5.000	6.500	7.370,98
		67800000 Aufwendungen für Aufsichtsrat bzw. Beirat oder dgl.	38.687	38.342	33.514,32
		67810000 Aufwendungen für Parlamentarier	11.000	14.000	9.751,50
		68500000 Reisekosten	500	500	115,90
		68600000 Aufwendungen für Verfügungsmittel Bürgermeister	1.442	1.240	1.831,08
		68601000 Aufwendungen für Verfügungsmittel für Vors. der Gemeindevertretung	495	495	
		68610000 Aufwendungen für Öffentlichkeitsarbeit	3.000	3.000	3.235,95
		68620000 Aufwendungen für Gästebewirtung (Repräsentation)	6.000	6.000	9.264,73
		68690000 sonstige Aufwendungen für Repräsentation	2.100	2.100	1.120,00
		68710000 Geschenke	1.500	1.500	1.930,19
		69010000 Kfz-Versicherungsbeiträge	2.000	2.000	1.451,53
		69090000 Beiträge für sonstige Versicherungen	36		18,00
14	66	Abschreibungen	0	0	16,93
		66710000 Abschreibungen auf Forderungen wegen Uneinbringlichkeit			16,93
15	71	Aufwendungen für Zuweisungen und Zuschüsse sowie besondere Finanzaufwendungen	0	0	0,00
16	73	Steueraufwendungen einschließlich Aufwendungen aus gesetzlichen Umlageverpflichtungen	0	0	0,00
17	72	Transferaufwendungen	0	0	0,00
18	70, 74, 76	Sonstige ordentliche Aufwendungen	500	459	483,50
		70300000 Kfz-Steuer	500	459	483,50
19		Summe der ordentlichen Aufwendungen	571.913	541.304	526.750,75

Gliederung	1	Zentrale Verwaltung
Produktbereich	11	Innere Verwaltung
Produktebene	111	Verwaltungssteuerung/-service
Produkt	11101	Gemeindeorgane, Verwaltungsführung, Öffentlichkeitsarbeit

Nr.	Konten	Bezeichnung	Haushaltsansatz		Ergebnis des Jahresabschlusses 2024
			2026	2025	
1	2	3	4	5	6
20		Verwaltungsergebnis	-568.006	-536.880	-522.304,68
21	56-57	Finanzerträge	0	0	0,00
22	77	Zinsen und sonstige Finanzaufwendungen	0	0	0,00
23		Finanzergebnis	0	0	0,00
24		Ordentliches Ergebnis	-568.006	-536.880	-522.304,68
25	59	Außerordentliche Erträge	0	0	0,00
26	79	Außerordentliche Aufwendungen	0	0	1.023,00
		79700000 periodenfremde Aufwendungen			1.023,00
27		Außerordentliches Ergebnis	0	0	-1.023,00
28		Jahresergebnis vor internen Leistungsbeziehungen	-568.006	-536.880	-523.327,68
29	95	Erlöse aus internen Leistungsbeziehungen	158.481	177.518	137.557,77
		95100000 Erlös aus interner Leistungsverrechnung	158.481	177.518	137.557,77
30	96	Kosten aus internen Leistungsbeziehungen	31.795	31.172	26.503,40
		96100000 Kosten aus interner Leistungsverrechnung	28.130	27.578	26.203,40
		96100100 ILV Leistungen des Dienstleistungsbetriebs	3.665	3.594	300,00
31		Ergebnis der internen Leistungsbeziehungen	126.686	146.346	111.054,37
32		Jahresergebnis nach internen Leistungsbeziehungen	-441.320	-390.534	-412.273,31

Gliederung	1	Zentrale Verwaltung
Produktbereich	11	Innere Verwaltung
Produktebene	111	Verwaltungssteuerung/-service
Produkt	11102	Zentrale Steuerung, Controlling

Produktbeschreibung

<p>Produktart</p> <p>intern/extern</p>	<p>Auftragsgrundlage</p> <p>HGO, Dienstanweisungen</p>
<p>Produktverantwortlicher</p>	<p>Organisationseinheiten</p> <p>Hauptamt</p>
<p>Produktziel</p> <p>Optimierung der Verwaltungsabläufe; Gewährleistung eines rechtmäßigen, einheitlichen und angemessenen Verwaltungshandelns; Durchsetzung der Rechtsposition der Gemeinde; Wahrnehmung der Interessen aller Bediensteten der Gemeinde Breidenbach; Sicherstellung der Leistungsfähigkeit der Verwaltung</p>	<p>Zielgruppe(n)</p> <p>Verwaltung und Verwaltungsführung, Bürgerinnen und Bürger, Gemeindevertretung</p>
<p>Produktbeschreibung</p> <p>Kontraktmanagement; Formulierung von Vereinbarungen zwischen Verwaltungsführung und Fachdienststellen; Informationsmanagement; Datenschutz; Allgemeine Rechtsangelegenheiten; Strategien und Handlungsrahmen zur Organisation der gesamten Verwaltung; Förderung der Gleichstellung von Frauen</p>	<p>Leistung</p> <p>Bearbeitung grundsätzlicher organisatorischer Angelegenheiten der Gemeindeverwaltung; Bearbeitung von Kontrakten zwischen Verwaltungsführung und Fachd</p>

Gliederung	1	Zentrale Verwaltung
Produktbereich	11	Innere Verwaltung
Produktebene	111	Verwaltungssteuerung/-service
Produkt	11102	Zentrale Steuerung, Controlling

Teilergebnishaushalt
– Euro –

Nr.	Konten	Bezeichnung	Haushaltsansatz		Ergebnis des Jahresabschlusses 2024
			2026	2025	
1	2	3	4	5	6
1	50	Privatrechtliche Leistungsentgelte	0	0	0,00
2	51	Öffentlich-rechtliche Leistungsentgelte	0	0	0,00
3	548-549	Kostensatzleistungen und -erstattungen	0	0	0,00
4	52	Bestandsveränderungen und aktivierte Eigenleistungen	0	0	0,00
5	55	Steuern und steuerähnliche Erträge einschließlich Erträge aus gesetzlichen Umlagen	0	0	0,00
6	547	Erträge aus Transferleistungen	0	0	0,00
7	540-543	Erträge aus Zuweisungen und Zuschüssen für laufende Zwecke und allgemeine Umlagen	0	0	0,00
8	546	Erträge aus der Auflösung von Sonderposten aus Investitionszuweisungen, -zuschüssen und Investitionsbeiträgen	0	0	0,00
9	53	Sonstige ordentliche Erträge	0	0	0,00
10		Summe der ordentlichen Erträge	0	0	0,00
11	62-63, 640-643, 647-649, 65	Personalaufwendungen	30.500	29.500	28.454,40
		64200000 Beiträge zur Berufsgenossenschaft und Unfallversicherung	30.500	29.500	28.454,40
12	644-646	Versorgungsaufwendungen	0	0	0,00
13	60-61, 67-69	Aufwendungen für Sach- und Dienstleistungen	53.400	52.100	49.747,53
		69090000 Beiträge für sonstige Versicherungen	40.000	39.000	36.763,15
		69100000 Beiträge zu Wirtschaftsverbänden und Berufsvertretungen, sonstige Vereinigungen	13.400	13.100	12.984,38
14	66	Abschreibungen	0	0	0,00
15	71	Aufwendungen für Zuweisungen und Zuschüsse sowie besondere Finanzaufwendungen	0	0	0,00
16	73	Steueraufwendungen einschließlich Aufwendungen aus gesetzlichen Umlageverpflichtungen	0	0	0,00
17	72	Transferaufwendungen	0	0	0,00
18	70, 74, 76	Sonstige ordentliche Aufwendungen	0	0	0,00
19		Summe der ordentlichen Aufwendungen	83.900	81.600	78.201,93
20		Verwaltungsergebnis	-83.900	-81.600	-78.201,93
21	56-57	Finanzerträge	0	0	0,00
22	77	Zinsen und sonstige Finanzaufwendungen	0	0	0,00
23		Finanzergebnis	0	0	0,00
24		Ordentliches Ergebnis	-83.900	-81.600	-78.201,93
25	59	Außerordentliche Erträge	0	0	45,20
		59890000 sonstige periodenfremde Erträge			45,20
26	79	Außerordentliche Aufwendungen	0	0	0,00
27		Außerordentliches Ergebnis	0	0	45,20
28		Jahresergebnis vor internen Leistungsbeziehungen	-83.900	-81.600	-78.156,73
29	95	Erlöse aus internen Leistungsbeziehungen	0	0	0,00
30	96	Kosten aus internen Leistungsbeziehungen	6.742	6.610	2.402,13
		96100000 Kosten aus interner Leistungsverrechnung	6.592	6.463	2.402,13
		96100100 ILV Leistungen des Dienstleistungsbetriebs	150	147	
31		Ergebnis der internen Leistungsbeziehungen	-6.742	-6.610	-2.402,13
32		Jahresergebnis nach internen Leistungsbeziehungen	-90.642	-88.210	-80.558,86

Gliederung	1	Zentrale Verwaltung
Produktbereich	11	Innere Verwaltung
Produktebene	111	Verwaltungssteuerung/-service
Produkt	11106	Personalwesen

Produktbeschreibung

Produktart

intern/extern

Produktverantwortlicher

Produktziel

Strukturen der Personalplanung definieren und entwickeln; einheitliches Beurteilungswesen entwickeln und dessen Anwendung sicherstellen; Vereinbarungen mit dem Personalrat für die gesamte Verwaltung koordinieren und entwickeln

Produktbeschreibung

Personalentwicklung; Personalverwaltung; Personaldienste; Entgeltabrechnung

Auftragsgrundlage

HBG, Tarifverträge, ArbeitsschutzG, Frauenförderplan, Vorstandsbeschlüsse

Organisationseinheiten

Hauptamt

Zielgruppe(n)

Verwaltung und Verwaltungsführung, Gemeindevertretung, Gemeindevorstand

Leistung

Allgemeine Regelungen für den Personalbereich; Betreuung und Beratung der Mitarbeiter/innen in arbeits- und dienstrechtlichen Fragen; Durchführung der

Gliederung	1	Zentrale Verwaltung
Produktbereich	11	Innere Verwaltung
Produktebene	111	Verwaltungssteuerung/-service
Produkt	11106	Personalwesen

Teilergebnishaushalt
– Euro –

Nr.	Konten	Bezeichnung	Haushaltsansatz		Ergebnis des Jahresabschlusses 2024
			2026	2025	
1	2	3	4	5	6
1	50	Privatrechtliche Leistungsentgelte	0	0	0,00
2	51	Öffentlich-rechtliche Leistungsentgelte	0	0	0,00
3	548-549	Kostensatzleistungen und -erstattungen	15.000	10.000	4.047,24
		54840000 Kostenerstattungen vom sonstigen öffentlichen Bereich	15.000	10.000	4.047,24
4	52	Bestandsveränderungen und aktivierte Eigenleistungen	0	0	0,00
5	55	Steuern und steuerähnliche Erträge einschließlich Erträge aus gesetzlichen Umlagen	0	0	0,00
6	547	Erträge aus Transferleistungen	0	0	0,00
7	540-543	Erträge aus Zuweisungen und Zuschüssen für laufende Zwecke und allgemeine Umlagen	0	0	0,00
8	546	Erträge aus der Auflösung von Sonderposten aus Investitionszuweisungen, -zuschüssen und Investitionsbeiträgen	0	0	0,00
9	53	Sonstige ordentliche Erträge	0	0	0,00
10		Summe der ordentlichen Erträge	15.000	10.000	4.047,24
11	62-63, 640-643, 647-649, 65	Personalaufwendungen	153.135	141.681	113.195,69
		62000000 Entgelte für geleistete Arbeitszeit (einschl. tariflicher, vertraglicher oder arbeitsbedingter Zulagen)	67.932	63.882	52.661,22
		62011000 Leistungsentgelt nach TVöD	1.269	1.200	970,17
		64000000 Arbeitgeberanteil zur Sozialversicherung Entgeltbereich Sonstige personalbezogene Zahlungen an Sozialversicherungsträger	14.186	13.342	11.468,82
		64700000 Zukunftssicherung / Zusatzversorgung Entgeltbereich	6.228	5.857	3.988,20
		64900000 Beihilfen Bezügebereich	16.000	11.000	4.264,80
		65300000 Aufwendungen für personenbezogene Versicherungen	38.520	37.400	35.068,20
		65600000 Aufwendungen für Belegschaftsveranstaltungen	3.000	3.000	1.550,00
		65900000 übrige sonstige Personalaufwendungen	6.000	6.000	3.224,28
12	644-646	Versorgungsaufwendungen	0	0	0,00
13	60-61, 67-69	Aufwendungen für Sach- und Dienstleistungen	26.050	25.561	21.815,24
		61790000 andere sonstige Aufwendungen für bezogene Leistungen	400	3.000	
		67901000 Aufwendungen für Softwarepflege	9.600	9.511	7.608,05
		68500000 Reisekosten	50	50	
		68800000 Aufwendungen für Fort-, und Weiterbildung	16.000	13.000	14.207,19
14	66	Abschreibungen	0	0	0,00
15	71	Aufwendungen für Zuweisungen und Zuschüsse sowie besondere Finanzaufwendungen	0	0	0,00
16	73	Steueraufwendungen einschließlich Aufwendungen aus gesetzlichen Umlageverpflichtungen	0	0	0,00
17	72	Transferaufwendungen	0	0	0,00
18	70, 74, 76	Sonstige ordentliche Aufwendungen	0	0	0,00
19		Summe der ordentlichen Aufwendungen	179.185	167.242	135.010,93
20		Verwaltungsergebnis	-164.185	-157.242	-130.963,69
21	56-57	Finanzerträge	0	0	0,00
22	77	Zinsen und sonstige Finanzaufwendungen	0	0	0,00
23		Finanzergebnis	0	0	0,00
24		Ordentliches Ergebnis	-164.185	-157.242	-130.963,69
25	59	Außerordentliche Erträge	0	0	0,00
26	79	Außerordentliche Aufwendungen	0	0	351,75
		79700000 periodenfremde Aufwendungen			351,75
27		Außerordentliches Ergebnis	0	0	-351,75
28		Jahresergebnis vor internen Leistungsbeziehungen	-164.185	-157.242	-131.315,44
29	95	Erlöse aus internen Leistungsbeziehungen	28.057	27.507	16.468,29
		95100000 Erlös aus interner Leistungsverrechnung	28.057	27.507	16.468,29
30	96	Kosten aus internen Leistungsbeziehungen	67.299	65.979	24.061,35
		96100000 Kosten aus interner Leistungsverrechnung	64.629	63.362	22.682,11
		96100100 ILV Leistungen des Dienstleistungsbetriebs	2.670	2.617	1.379,24
31		Ergebnis der internen Leistungsbeziehungen	-39.242	-38.472	-7.593,06
32		Jahresergebnis nach internen Leistungsbeziehungen	-203.427	-195.714	-138.908,50

Gliederung	1	Zentrale Verwaltung
Produktbereich	11	Innere Verwaltung
Produktebene	111	Verwaltungssteuerung/-service
Produkt	11111	Organisation, EDV, Einrichtungen für die gesamte Verwaltung

Produktbeschreibung

Produktart intern/extern	Auftragsgrundlage Organisationspläne, Bedarfsmeldung
Produktverantwortlicher	Organisationseinheiten Hauptamt
Produktziel Sicherstellung einer schnellen, termingerechten und zuverlässigen Versorgung intern und extern; optimale EDV-Unterstützung des Verwaltungshandelns und der Datensicherheit	Zielgruppe(n) Verwaltung und Öffentlichkeit
Produktbeschreibung Unterstützung der Fachbereiche; Internetdienstleistungen; Einrichtungen für die gesamte Verwaltung; Betrieb und Unterhaltung von EDV-Systemen	Leistung Sicherstellung einer zuverlässigen Versorgung mit benötigten Büromaterialien; Bereitstellung und Wartung von Fotokopier-, Telefon- und Faxgeräten; Tel

Gliederung	1	Zentrale Verwaltung
Produktbereich	11	Innere Verwaltung
Produktebene	111	Verwaltungssteuerung/-service
Produkt	1111	Organisation, EDV, Einrichtungen für die gesamte Verwaltung

Teilergebnishaushalt
– Euro –

Nr.	Konten	Bezeichnung	Haushaltsansatz		Ergebnis des Jahresabschlusses 2024
			2026	2025	
1	2	3	4	5	6
1	50	Privatrechtliche Leistungsentgelte	0	0	201,60
		50900000 sonstige Umsatzerlöse			201,60
2	51	Öffentlich-rechtliche Leistungsentgelte	0	0	0,00
3	548-549	Kostensatzleistungen und -erstattungen	0	0	765,90
		54880000 Kostenerstattungen von übrigen Bereichen			765,90
4	52	Bestandsveränderungen und aktivierte Eigenleistungen	0	0	0,00
5	55	Steuern und steuerähnliche Erträge einschließlich Erträge aus gesetzlichen Umlagen	0	0	0,00
6	547	Erträge aus Transferleistungen	0	0	0,00
7	540-543	Erträge aus Zuweisungen und Zuschüssen für laufende Zwecke und allgemeine Umlagen	1.000	1.000	1.000,00
		54230000 Zuweisungen für laufende Zwecke von Zweckverbänden	1.000	1.000	1.000,00
8	546	Erträge aus der Auflösung von Sonderposten aus Investitionszuweisungen, -zuschüssen und Investitionsbeiträgen	9.156	9.156	6.619,00
		54600000 Erträge aus der Auflösung von Sonderposten aus Investitionszuweisungen	2.537	2.537	
		54690000 Erträge aus der Auflösung von sonstigen Sonderposten aus Investitionen	6.619	6.619	6.619,00
9	53	Sonstige ordentliche Erträge	12.500	13.000	13.084,00
		53099000 andere sonstige Nebenerlöse	12.500	13.000	13.084,00
10		Summe der ordentlichen Erträge	22.656	23.156	21.670,50
11	62-63, 640-643, 647-649, 65	Personalaufwendungen	112.712	107.478	102.910,77
		62000000 Entgelte für geleistete Arbeitszeit (einschl. tariflicher, vertraglicher oder arbeitsbedingter Zulagen)	84.812	80.806	78.345,02
		62011000 Leistungsentgelt nach TVöD	1.247	1.212	1.172,00
		62012000 Entgelte - Fahrradleasing		98	390,72
		64000000 Arbeitgeberanteil zur Sozialversicherung Entgeltbereich Sonstige personalbezogene Zahlungen an Sozialversicherungsträger	18.939	18.010	17.352,97
		64700000 Zukunftssicherung / Zusatzversorgung Entgeltbereich	7.714	7.352	5.650,06
12	644-646	Versorgungsaufwendungen	0	0	0,00
13	60-61, 67-69	Aufwendungen für Sach- und Dienstleistungen	161.150	150.991	133.605,57
		60100000 Aufwendungen für Büromaterial und Drucksachen der Verwaltung und ähnl. Einrichtungen	9.000	9.000	8.490,48
		60550000 Treibstoffe	1.900	1.800	1.729,29
		60630000 Materialaufwand für Einrichtungen und Ausstattungen	2.150	1.500	
		60896000 Materialaufwand Gemeindearchiv	500	500	
		61630000 Instandhaltung von Einrichtungen und Ausstattungen	2.500	2.000	
		61640000 Instandhaltung von Fahrzeugen	4.000	4.000	5.262,29
		61661000 Aufwendungen für Kopiergeräte	6.200	6.200	6.121,08
		61790000 andere sonstige Aufwendungen für bezogene Leistungen	5.000	5.000	6.661,82
		67100000 Leasing	29.050	29.050	16.248,39
		67300000 Gebühren (Rundfunk)	450	441	440,64
		67901000 Aufwendungen für Softwarepflege	44.500	36.500	35.945,68
		68100000 Aufwendungen für Zeitungen und Fachliteratur der Verwaltung und ähnlicher Einrichtungen	7.000	6.600	6.961,61
		68200000 Porto und Versandkosten	14.000	14.000	13.299,29
		68320000 Telefonkosten	7.200	7.200	7.946,79
		68400000 amtliche Bekanntmachungen	5.000	5.000	7.254,98
		68410000 amtliche Bekanntmachungen/Wochenzeitung	19.500	19.000	14.231,00
		69010000 Kfz-Versicherungsbeiträge	3.200	3.200	3.012,23
14	66	Abschreibungen	37.600	38.679	37.463,06
		66110000 Abschreibungen auf Konzessionen und andere Schutzrechte	30.381	22.875	25.063,45
		66430000 Abschreibungen auf Fuhrpark	542	6.500	6.500,00
		66450000 Abschreibungen auf Geschäftsausstattung	6.677	9.304	5.899,61
15	71	Aufwendungen für Zuweisungen und Zuschüsse sowie besondere Finanzaufwendungen	4.000	4.000	2.367,40
		71720000 sonstige Erstattungen an Gemeinden (GV)	4.000	4.000	2.367,40
16	73	Steueraufwendungen einschließlich Aufwendungen aus gesetzlichen Umlageverpflichtungen	0	0	0,00
17	72	Transferaufwendungen	0	0	0,00
18	70, 74, 76	Sonstige ordentliche Aufwendungen	1.100	640	640,00
		70300000 Kfz-Steuer	1.100	640	640,00

Gliederung	1	Zentrale Verwaltung
Produktbereich	11	Innere Verwaltung
Produktebene	111	Verwaltungssteuerung/-service
Produkt	11111	Organisation, EDV, Einrichtungen für die gesamte Verwaltung

Nr.	Konten	Bezeichnung	Haushaltsansatz		Ergebnis des Jahresabschlusses 2024
			2026	2025	
1	2	3	4	5	6
19		Summe der ordentlichen Aufwendungen	316.562	301.788	276.986,80
20		Verwaltungsergebnis	-293.906	-278.632	-255.316,30
21	56-57	Finanzerträge	0	0	0,00
22	77	Zinsen und sonstige Finanzaufwendungen	0	0	0,00
23		Finanzergebnis	0	0	0,00
24		Ordentliches Ergebnis	-293.906	-278.632	-255.316,30
25	59	Außerordentliche Erträge	0	0	0,00
26	79	Außerordentliche Aufwendungen	0	0	2.823,90
		79700000 periodenfremde Aufwendungen			2.823,90
27		Außerordentliches Ergebnis	0	0	-2.823,90
28		Jahresergebnis vor internen Leistungsbeziehungen	-293.906	-278.632	-258.140,20
29	95	Erlöse aus internen Leistungsbeziehungen	29.474	28.896	47.805,07
		95100000 Erlös aus interner Leistungsverrechnung	29.474	28.896	47.805,07
30	96	Kosten aus internen Leistungsbeziehungen	38.786	38.511	20.849,05
		96100000 Kosten aus interner Leistungsverrechnung	36.067	35.360	18.986,31
		96100100 ILV Leistungen des Dienstleistungsbetriebs	257	252	271,00
		96101000 Kalkulatorische Zinsen	2.462	2.899	1.591,74
31		Ergebnis der internen Leistungsbeziehungen	-9.312	-9.615	26.956,02
32		Jahresergebnis nach internen Leistungsbeziehungen	-303.218	-288.247	-231.184,18

Gliederung	1	Zentrale Verwaltung
Produktbereich	11	Innere Verwaltung
Produktebene	111	Verwaltungssteuerung/-service
Produkt	11113	Liegenschaften

Produktbeschreibung

Produktart

intern/extern

Produktverantwortlicher

Produktziel

Regelung des allgemeinen Grundstücksverkehrs; Schaffung von zweckmäßig gestalteten Grundstücken für die bauliche und sonstige Nutzung

Produktbeschreibung

Verwaltung der gemeindeeigenen Liegenschaften (unbebaute Grundstücke, landw. Grundstücke, öffentliche Anlagen); Pachtwesen; Vertragsabwicklungen

Auftragsgrundlage

Vorgaben bzw. Aufträge der parlamentarischen Gremien, BGB

Organisationseinheiten

Bauamt/Finanzabteilung

Zielgruppe(n)

Pächter, intern/extern Grundstückseigentümer, Fachämter

Leistung

Aushandeln von Grundstücksverträgen; Unterhaltung der öffentlichen Anlagen; Abschluss und Überwachung der Einhaltung von Pachtverträgen; Betriebskosten

Gliederung	1	Zentrale Verwaltung
Produktbereich	11	Innere Verwaltung
Produktebene	111	Verwaltungssteuerung/-service
Produkt	11113	Liegenschaften

Teilergebnishaushalt
– Euro –

Nr.	Konten	Bezeichnung	Haushaltsansatz		Ergebnis des Jahresabschlusses 2024
			2026	2025	
1	2	3	4	5	6
1	50	Privatrechtliche Leistungsentgelte	74.000	71.500	73.489,99
		50040000 Umsatzerlöse aus der Überlassung von Rechten	74.000	71.500	73.489,99
2	51	Öffentlich-rechtliche Leistungsentgelte	0	0	0,00
3	548-549	Kostensatzleistungen und -erstattungen	0	0	0,00
4	52	Bestandsveränderungen und aktivierte Eigenleistungen	0	0	0,00
5	55	Steuern und steuerähnliche Erträge einschließlich Erträge aus gesetzlichen Umlagen	0	0	0,00
6	547	Erträge aus Transferleistungen	0	0	0,00
7	540-543	Erträge aus Zuweisungen und Zuschüssen für laufende Zwecke und allgemeine Umlagen	0	0	0,00
8	546	Erträge aus der Auflösung von Sonderposten aus Investitionszuweisungen, -zuschüssen und Investitionsbeiträgen	0	0	0,00
9	53	Sonstige ordentliche Erträge	2.200	1.000	1.832,86
		53000000 Nebenerlöse aus Vermietung und Verpachtung	2.200	1.000	1.832,86
10		Summe der ordentlichen Erträge	76.200	72.500	75.322,85
11	62-63, 640-643, 647-649, 65	Personalaufwendungen	0	0	0,00
12	644-646	Versorgungsaufwendungen	0	0	0,00
13	60-61, 67-69	Aufwendungen für Sach- und Dienstleistungen	1.148	1.393	705,15
		60560000 Wasser	370	370	
		60570000 Abwasser	25	25	15,85
		61790000 andere sonstige Aufwendungen für bezogene Leistungen	250	500	230,62
		67000000 Mieten, Pachten, Erbbauzinsen	400	400	359,90
		69000000 Beiträge für gebäudebezogene Versicherungen	103	98	98,78
14	66	Abschreibungen	0	0	-9,20
		66720000 Einzelwertberichtigungen			-9,20
15	71	Aufwendungen für Zuweisungen und Zuschüsse sowie besondere Finanzaufwendungen	0	0	0,00
16	73	Steueraufwendungen einschließlich Aufwendungen aus gesetzlichen Umlageverpflichtungen	0	0	0,00
17	72	Transferaufwendungen	0	0	0,00
18	70, 74, 76	Sonstige ordentliche Aufwendungen	9.000	10.000	7.472,05
		70200000 Grundsteuer	9.000	10.000	7.472,05
19		Summe der ordentlichen Aufwendungen	10.148	11.393	8.168,00
20		Verwaltungsergebnis	66.052	61.107	67.154,85
21	56-57	Finanzerträge	0	0	0,00
22	77	Zinsen und sonstige Finanzaufwendungen	0	0	0,00
23		Finanzergebnis	0	0	0,00
24		Ordentliches Ergebnis	66.052	61.107	67.154,85
25	59	Außerordentliche Erträge	0	0	77.150,75
		59120000 Erträge aus der Veräußerung von Vermögensgegenständen			75.950,75
		59890000 sonstige periodenfremde Erträge			1.200,00
26	79	Außerordentliche Aufwendungen	0	0	5,00
		79700000 periodenfremde Aufwendungen			5,00
27		Außerordentliches Ergebnis	0	0	77.145,75
28		Jahresergebnis vor internen Leistungsbeziehungen	66.052	61.107	144.300,60
29	95	Erlöse aus internen Leistungsbeziehungen	0	0	0,00
30	96	Kosten aus internen Leistungsbeziehungen	82.596	80.976	86.479,43
		96100000 Kosten aus interner Leistungsverrechnung	32.835	32.191	27.451,75
		96100100 ILV Leistungen des Dienstleistungsbetriebs	49.761	48.785	57.863,33
		96101000 Kalkulatorische Zinsen			1.164,35
31		Ergebnis der internen Leistungsbeziehungen	-82.596	-80.976	-86.479,43
32		Jahresergebnis nach internen Leistungsbeziehungen	-16.544	-19.869	57.821,17

Gliederung	1	Zentrale Verwaltung
Produktbereich	11	Innere Verwaltung
Produktebene	111	Verwaltungssteuerung/-service
Produkt	11114	Dienstleistungsbetrieb, Fuhrpark

Produktbeschreibung

Produktart

intern/extern

Produktverantwortlicher

Produktziel

Bereitstellung von technischen Dienstleistungen zu wirtschaftlich günstigen Kosten

Produktbeschreibung

Technische Unterstützung bei der Bereitstellung von Produkten

Auftragsgrundlage

Beschlüsse der gemeindlichen Gremien

Organisationseinheiten

Bauamt/Bauhof

Zielgruppe(n)

sonstige Auftraggeber, Fachdienste der Verwaltung, Eigene Bevölkerung

Leistung

Kontrolle und Unterhaltung der Straßen, Wege und Plätze; gärtnerische und handwerkliche Leistungen an allen gemeindlichen Einrichtungen; Fuhrleistung

Gliederung	1	Zentrale Verwaltung
Produktbereich	11	Innere Verwaltung
Produktebene	111	Verwaltungssteuerung/-service
Produkt	11114	Dienstleistungsbetrieb, Fuhrpark

Teilergebnishaushalt
– Euro –

Nr.	Konten	Bezeichnung	Haushaltsansatz		Ergebnis des Jahresabschlusses 2024
			2026	2025	
1	2	3	4	5	6
1	50	Privatrechtliche Leistungsentgelte	0	0	0,00
2	51	Öffentlich-rechtliche Leistungsentgelte	0	0	0,00
3	548-549	Kostensatzleistungen und -erstattungen	1.000	1.000	6.841,09
		54880000 Kostenerstattungen von übrigen Bereichen	1.000	1.000	6.841,09
4	52	Bestandsveränderungen und aktivierte Eigenleistungen	0	0	5.616,21
		52590000 sonstige aktivierte Eigenleistungen			5.616,21
5	55	Steuern und steuerähnliche Erträge einschließlich Erträge aus gesetzlichen Umlagen	0	0	0,00
6	547	Erträge aus Transferleistungen	0	0	0,00
7	540-543	Erträge aus Zuweisungen und Zuschüssen für laufende Zwecke und allgemeine Umlagen	0	0	0,00
8	546	Erträge aus der Auflösung von Sonderposten aus Investitionszuweisungen, -zuschüssen und Investitionsbeiträgen	0	0	0,00
9	53	Sonstige ordentliche Erträge	0	0	0,00
10		Summe der ordentlichen Erträge	1.000	1.000	12.457,30
11	62-63, 640-643, 647-649, 65	Personalaufwendungen	866.755	823.958	804.644,04
		62000000 Entgelte für geleistete Arbeitszeit (einschl. tariflicher, vertraglicher oder arbeitsbedingter Zulagen)	659.822	626.837	617.239,20
		62011000 Leistungsentgelt nach TVöD	11.433	11.473	10.002,26
		62012000 Entgelte - Fahrradleasing	626	343	570,64
		64000000 Arbeitgeberanteil zur Sozialversicherung Entgeltbereich Sonstige personalbezogene Zahlungen an Sozialversicherungsträger	135.421	128.771	130.869,76
		64700000 Zukunftssicherung / Zusatzversorgung Entgeltbereich	59.453	56.534	45.962,18
12	644-646	Versorgungsaufwendungen	0	0	0,00
13	60-61, 67-69	Aufwendungen für Sach- und Dienstleistungen	262.447	270.255	235.548,56
		60300000 Betriebsstoffe/Verbrauchswerkzeuge	4.000	4.000	2.931,04
		60510000 Strom	5.980	6.500	6.069,14
		60520000 Gas		6.000	4.800,05
		60540000 Heizöl/Pellets	6.000		
		60550000 Treibstoffe	30.000	31.000	27.725,97
		60560000 Wasser	250	250	
		60570000 Abwasser	300	300	227,21
		60610000 Materialaufwand für Gebäude u. Außenanlagen	1.100	1.000	1.078,01
		60630000 Materialaufwand für Einrichtungen und Ausstattungen	1.200	1.000	1.647,91
		60700000 Aufwendungen für Berufskleidung, Arbeitsschutzmittel u. ä.	10.000	12.000	10.514,71
		60890000 übriger sonstiger Materialaufwand	4.500	15.800	10.177,96
		61610000 Instandhaltung der Gebäude und Außenanlagen (Bauunterhaltung)	1.000	1.000	796,21
		61630000 Instandhaltung von Einrichtungen und Ausstattungen	1.000	1.000	486,71
		61640000 Instandhaltung von Fahrzeugen	16.000	20.000	30.433,73
		61660000 Wartungskosten	1.300	1.300	714,00
		61690000 sonstige Fremdinstandhaltung	3.000	4.000	2.744,19
		61710000 Aufwendungen für Fremdensorgung	600	3.100	2.366,28
		61790000 andere sonstige Aufwendungen für bezogene Leistungen	11.900	5.000	7.129,22
		67100000 Leasing	134.500	127.500	101.474,76
		67300000 Gebühren (Rundfunk)	169	169	110,16
		68320000 Telefonkosten	2.600	2.600	2.584,56
		68500000 Reisekosten	50	50	104,70
		68800000 Aufwendungen für Fort-, und Weiterbildung	2.500	2.500	2.310,00
		69000000 Beiträge für gebäudebezogene Versicherungen	3.800	3.500	1.855,35
		69010000 Kfz-Versicherungsbeiträge	20.000	20.000	16.515,44
		69090000 Beiträge für sonstige Versicherungen	48	36	75,00
		69931000 Lkw-Maut	650	650	676,25
14	66	Abschreibungen	53.671	59.597	42.369,52
		66200000 Abschreibungen auf Gebäude und Gebäudeeinrichtungen, Sachanlagen im Gemeingebrauch und Infrastrukturvermögen	16.853	25.277	9.173,10
		66300000 Abschreibungen auf technische Anlagen und Maschinen	4.185	4.185	4.184,00
		66420000 Abschreibungen auf Betriebsausstattung	11.980	9.122	8.619,81

Gliederung	1	Zentrale Verwaltung
Produktbereich	11	Innere Verwaltung
Produktebene	111	Verwaltungssteuerung/-service
Produkt	11114	Dienstleistungsbetrieb, Fuhrpark

Nr.	Konten	Bezeichnung	Haushaltsansatz		Ergebnis des Jahresabschlusses 2024
			2026	2025	
1	2	3	4	5	6
		66430000 Abschreibungen auf Fuhrpark	20.598	21.013	20.359,19
		66450000 Abschreibungen auf Geschäftsausstattung	55		55,00
		66720000 Einzelwertberichtigungen			-21,58
15	71	Aufwendungen für Zuweisungen und Zuschüsse sowie besondere Finanzaufwendungen	0	0	0,00
16	73	Steueraufwendungen einschließlich Aufwendungen aus gesetzlichen Umlageverpflichtungen	0	0	0,00
17	72	Transferaufwendungen	0	0	0,00
18	70, 74, 76	Sonstige ordentliche Aufwendungen	3.000	2.300	2.263,00
		70300000 Kfz-Steuer	3.000	2.300	2.263,00
19		Summe der ordentlichen Aufwendungen	1.185.873	1.156.110	1.084.825,12
20		Verwaltungsergebnis	-1.184.873	-1.155.110	-1.072.367,82
21	56-57	Finanzerträge	0	0	0,00
22	77	Zinsen und sonstige Finanzaufwendungen	0	0	0,00
23		Finanzergebnis	0	0	0,00
24		Ordentliches Ergebnis	-1.184.873	-1.155.110	-1.072.367,82
25	59	Außerordentliche Erträge	0	0	0,00
26	79	Außerordentliche Aufwendungen	0	0	122,77
		79700000 periodenfremde Aufwendungen			122,77
27		Außerordentliches Ergebnis	0	0	-122,77
28		Jahresergebnis vor internen Leistungsbeziehungen	-1.184.873	-1.155.110	-1.072.490,59
29	95	Erlöse aus internen Leistungsbeziehungen	384.441	374.299	412.270,00
		95100100 Erlös ILV Leistungen Dienstleistungsbetrieb	384.441	374.299	412.270,00
30	96	Kosten aus internen Leistungsbeziehungen	79.062	57.660	144.269,38
		96100000 Kosten aus interner Leistungsverrechnung	18.033	17.679	24.280,75
		96100100 ILV Leistungen des Dienstleistungsbetriebs			104.775,62
		96100200 ILV Wassermeisterleistungen	4.740	4.648	3.623,40
		96101000 Kalkulatorische Zinsen	56.289	35.333	11.589,61
31		Ergebnis der internen Leistungsbeziehungen	305.379	316.639	268.000,62
32		Jahresergebnis nach internen Leistungsbeziehungen	-879.494	-838.471	-804.489,97

Gliederung	1	Zentrale Verwaltung
Produktbereich	11	Innere Verwaltung
Produktebene	111	Verwaltungssteuerung/-service
Produkt	11118	Finanzverwaltung, Steuerverwaltung

Produktbeschreibung

Produktart

intern/extern

Produktverantwortlicher

Produktziel

Aufstellung eines ausgeglichenen Haushaltsplanes entsprechend den Vorschriften der GemHVO-Doppik, zeitnahe Überwachung des Haushalts- und Budgetvollzuges, Einhaltung des Haushaltsplanes

Produktbeschreibung

Allgemeine Finanzwirtschaft, Haushalts- und Finanzplanung, Budgetierung, Überwachung und Steuerung des Haushaltsvollzugs, Haushalts- und betriebswirtschaftliche Dienstleistungen, Überwachung, Steuerung und Sicherstellung des Haushalts- und Budgetvollzugs, wirtschaftliches Kredit- und Schuldenmanagement, Beteiligungsmanagement, Festsetzung und Erhebung von Steuern

Auftragsgrundlage

HGO, GemHVO, GemHVO-Doppik, GrstG, GewStG, AO, KAG, HH-Satzung und andere Satzungen der Gemeinde Breidenbach

Organisationseinheiten

Finanzverwaltung

Zielgruppe(n)

politische Gremien Verwaltung Aufsichtsbehörde Fachämter, intern/extern Grundstückseigentümer Bevölkerung Verein

Leistung

Ermittlung der Grundsätze der Budgetierung. Überwachung und Konsolidierung der Mittelanmeldungen, Durchführung der Arbeiten von der Aufstellung des Ha

Gliederung	1	Zentrale Verwaltung
Produktbereich	11	Innere Verwaltung
Produktebene	111	Verwaltungssteuerung/-service
Produkt	11118	Finanzverwaltung, Steuerverwaltung

Teilergebnishaushalt
– Euro –

Nr.	Konten	Bezeichnung	Haushaltsansatz		Ergebnis des Jahresabschlusses 2024
			2026	2025	
1	2	3	4	5	6
1	50	Privatrechtliche Leistungsentgelte	0	0	0,00
2	51	Öffentlich-rechtliche Leistungsentgelte	0	0	0,00
3	548-549	Kostensatzleistungen und -erstattungen	0	0	0,00
4	52	Bestandsveränderungen und aktivierte Eigenleistungen	0	0	0,00
5	55	Steuern und steuerähnliche Erträge einschließlich Erträge aus gesetzlichen Umlagen	0	0	0,00
6	547	Erträge aus Transferleistungen	0	0	0,00
7	540-543	Erträge aus Zuweisungen und Zuschüssen für laufende Zwecke und allgemeine Umlagen	0	0	0,00
8	546	Erträge aus der Auflösung von Sonderposten aus Investitionszuweisungen, -zuschüssen und Investitionsbeiträgen	0	0	0,00
9	53	Sonstige ordentliche Erträge	0	0	30.968,34
		53800000 Erträge aus der Herabsetzung und Auflösung von Rückstellungen (außer			30.968,34
10		Summe der ordentlichen Erträge	0	0	30.968,34
11	62-63, 640-643, 647-649, 65	Personalaufwendungen	204.350	239.352	176.790,26
		62000000 Entgelte für geleistete Arbeitszeit (einschl. tariflicher, vertraglicher oder arbeitsbedingter Zulagen)	153.681	181.401	132.687,08
		62011000 Leistungsentgelt nach TVöD	3.654	3.427	2.022,00
		62012000 Entgelte - Fahrradleasing	600		147,36
		64000000 Arbeitgeberanteil zur Sozialversicherung Entgeltbereich Sonstige personalbezogene Zahlungen an Sozialversicherungsträger	32.254	37.890	30.582,99
		64700000 Zukunftssicherung / Zusatzversorgung Entgeltbereich	14.161	16.634	11.350,83
12	644-646	Versorgungsaufwendungen	0	0	0,00
13	60-61, 67-69	Aufwendungen für Sach- und Dienstleistungen	20.222	23.550	15.892,62
		61790000 andere sonstige Aufwendungen für bezogene Leistungen	2.500	9.500	2.548,39
		67901000 Aufwendungen für Softwarepflege	17.600	14.000	13.326,23
		68500000 Reisekosten	50	50	
		69090000 Beiträge für sonstige Versicherungen	72		18,00
14	66	Abschreibungen	0	0	0,00
15	71	Aufwendungen für Zuweisungen und Zuschüsse sowie besondere Finanzaufwendungen	0	0	0,00
16	73	Steueraufwendungen einschließlich Aufwendungen aus gesetzlichen Umlageverpflichtungen	0	0	0,00
17	72	Transferaufwendungen	0	0	0,00
18	70, 74, 76	Sonstige ordentliche Aufwendungen	0	0	0,00
19		Summe der ordentlichen Aufwendungen	224.572	262.902	192.682,88
20		Verwaltungsergebnis	-224.572	-262.902	-161.714,54
21	56-57	Finanzerträge	0	0	0,00
22	77	Zinsen und sonstige Finanzaufwendungen	0	0	0,00
23		Finanzergebnis	0	0	0,00
24		Ordentliches Ergebnis	-224.572	-262.902	-161.714,54
25	59	Außerordentliche Erträge	0	0	0,00
26	79	Außerordentliche Aufwendungen	0	0	0,00
27		Außerordentliches Ergebnis	0	0	0,00
28		Jahresergebnis vor internen Leistungsbeziehungen	-224.572	-262.902	-161.714,54
29	95	Erlöse aus internen Leistungsbeziehungen	63.642	62.394	50.643,99
		95100000 Erlös aus interner Leistungsverrechnung	63.642	62.394	50.643,99
30	96	Kosten aus internen Leistungsbeziehungen	0	0	5.841,22
		96100000 Kosten aus interner Leistungsverrechnung			5.841,22
31		Ergebnis der internen Leistungsbeziehungen	63.642	62.394	44.802,77
32		Jahresergebnis nach internen Leistungsbeziehungen	-160.930	-200.508	-116.911,77

Gliederung	1	Zentrale Verwaltung
Produktbereich	11	Innere Verwaltung
Produktebene	111	Verwaltungssteuerung/-service
Produkt	11119	Kassen-, Rechnungs- und Vollstreckungswesen

Produktbeschreibung

Produktart

extern

Produktverantwortlicher

Produktziel

Zeitnahe und zügige Realisierung der Einnahmen und Ausgaben; gewinnbringende Verwaltung freier Kassenmittel; rechtzeitige und vollständige Mahnung aller fällig gewordenen Geldforderungen und bei Nichtrealisierung Einleitung der Vollstreckung

Produktbeschreibung

Abwicklung des gesamten gemeindlichen Zahlungsverkehrs; Prüfung und Verwaltung der Belege; Buchführung; Verwahrung; Statistiken

Auftragsgrundlage

GemHVO, GemHVO-Doppik, GemKVO, VerwVollstrG, HessVwVfG, ZVG

Organisationseinheiten

Gemeindekasse

Zielgruppe(n)

Zahlungspflichtige, Zahlungsempfänger, Fachbereiche

Leistung

Abwicklung aller baren und unbaren Ein- und Auszahlungen; Planung und Sicherung der Kassenliquidität; wirtschaftliche und termingerechte Verwaltung de

Gliederung	1	Zentrale Verwaltung
Produktbereich	11	Innere Verwaltung
Produktebene	111	Verwaltungssteuerung/-service
Produkt	11119	Kassen-, Rechnungs- und Vollstreckungswesen

Teilergebnishaushalt
– Euro –

Nr.	Konten	Bezeichnung	Haushaltsansatz		Ergebnis des Jahresabschlusses 2024
			2026	2025	
1	2	3	4	5	6
1	50	Privatrechtliche Leistungsentgelte	0	0	0,00
2	51	Öffentlich-rechtliche Leistungsentgelte	0	0	0,00
3	548-549	Kostensatzleistungen und -erstattungen	0	0	0,00
4	52	Bestandsveränderungen und aktivierte Eigenleistungen	0	0	0,00
5	55	Steuern und steuerähnliche Erträge einschließlich Erträge aus gesetzlichen Umlagen	0	0	0,00
6	547	Erträge aus Transferleistungen	0	0	0,00
7	540-543	Erträge aus Zuweisungen und Zuschüssen für laufende Zwecke und allgemeine Umlagen	0	0	0,00
8	546	Erträge aus der Auflösung von Sonderposten aus Investitionszuweisungen, -zuschüssen und Investitionsbeiträgen	0	0	0,00
9	53	Sonstige ordentliche Erträge 53800000 Erträge aus der Herabsetzung und Auflösung von Rückstellungen (außer	0	0	5.780,00
10		Summe der ordentlichen Erträge	0	0	5.780,00
11	62-63, 640-643, 647-649, 65	Personalaufwendungen 62000000 Entgelte für geleistete Arbeitszeit (einschl. tariflicher, vertraglicher oder arbeitsbedingter Zulagen) 62011000 Leistungsentgelt nach TVöD 62012000 Entgelte - Fahrradleasing 64000000 Arbeitgeberanteil zur Sozialversicherung Entgeltbereich Sonstige personalbezogene Zahlungen an Sozialversicherungsträger 64700000 Zukunftssicherung / Zusatzversorgung Entgeltbereich	136.681 103.425 1.930 246 21.598 9.482	123.912 93.699 1.758 295 19.569 8.591	99.145,27 75.685,15 1.436,83 294,72 15.852,48 5.876,09
12	644-646	Versorgungsaufwendungen	0	0	0,00
13	60-61, 67-69	Aufwendungen für Sach- und Dienstleistungen 67500000 Bankspesen / Kosten des Geldverkehrs u.d. Kapitalbeschaffung 67720000 Aufwendungen für Steuerberatung und Wirtschaftsprüfung 68500000 Reisekosten 69090000 Beiträge für sonstige Versicherungen 69100000 Beiträge zu Wirtschaftsverbänden und Berufsvertretungen, sonstige Vereinigungen	25.260 4.100 21.000 50 30 80	25.266 4.100 21.000 50 36 80	21.183,97 4.362,21 16.729,76 12,00 80,00
14	66	Abschreibungen	0	0	0,00
15	71	Aufwendungen für Zuweisungen und Zuschüsse sowie besondere Finanzaufwendungen	0	0	0,00
16	73	Steueraufwendungen einschließlich Aufwendungen aus gesetzlichen Umlageverpflichtungen	0	0	0,00
17	72	Transferaufwendungen	0	0	0,00
18	70, 74, 76	Sonstige ordentliche Aufwendungen	0	0	0,00
19		Summe der ordentlichen Aufwendungen	161.941	149.178	120.329,24
20		Verwaltungsergebnis	-161.941	-149.178	-114.549,24
21	56-57	Finanzerträge	0	0	0,00
22	77	Zinsen und sonstige Finanzaufwendungen	0	0	0,00
23		Finanzergebnis	0	0	0,00
24		Ordentliches Ergebnis	-161.941	-149.178	-114.549,24
25	59	Außerordentliche Erträge	0	0	0,00
26	79	Außerordentliche Aufwendungen	0	0	0,00
27		Außerordentliches Ergebnis	0	0	0,00
28		Jahresergebnis vor internen Leistungsbeziehungen	-161.941	-149.178	-114.549,24
29	95	Erlöse aus internen Leistungsbeziehungen 95100000 Erlös aus interner Leistungsverrechnung	976 976	956 956	14.980,10 14.980,10
30	96	Kosten aus internen Leistungsbeziehungen 96100000 Kosten aus interner Leistungsverrechnung	1.654 1.654	1.622 1.622	2.582,01 2.582,01
31		Ergebnis der internen Leistungsbeziehungen	-678	-666	12.398,09
32		Jahresergebnis nach internen Leistungsbeziehungen	-162.619	-149.844	-102.151,15

Gliederung	1	Zentrale Verwaltung
Produktbereich	12	Sicherheit und Ordnung
Produktebene	121	Statistik und Wahlen
Produkt	12101	Statistiken und Wahlen

Produktbeschreibung

Produktart extern	Auftragsgrundlage HGO, verschiedene Wahlgesetze
Produktverantwortlicher	Organisationseinheiten Hauptamt
Produktziel Sicherstellung einer ordnungsgemäßen Wahl; Information über die Wahlrechte, um die Wahlbeteiligung zu erhöhen; Erfüllung der Verpflichtung zur Bereitstellung von Daten zu statistischen Zwecken	Zielgruppe(n) Statistisches Landesamt, Wahlberechtigte Einwohner
Produktbeschreibung Vorbereitung und Durchführung von Wahlen und Abstimmungen, Bürgerbegehren; Erstellung von Auftragsstatistiken und gemeindeeigenen Statistiken	Leistung Vorbereitung und Durchführung von Europa-, Bundestags-, Landtags-, Kommunal- (Wahlen zum Kreistag, zur Gemeindevertretung, Ortsbeirat), Bürgermeister-

Gliederung	1	Zentrale Verwaltung
Produktbereich	12	Sicherheit und Ordnung
Produktebene	121	Statistik und Wahlen
Produkt	12101	Statistiken und Wahlen

Teilergebnishaushalt
– Euro –

Nr.	Konten	Bezeichnung	Haushaltsansatz		Ergebnis des Jahresabschlusses 2024
			2026	2025	
1	2	3	4	5	6
1	50	Privatrechtliche Leistungsentgelte	0	0	0,00
2	51	Öffentlich-rechtliche Leistungsentgelte	0	0	0,00
3	548-549	Kostensatzleistungen und -erstattungen	0	4.000	6.925,14
		54800000 Kostenerstattungen vom Bund		4.000	
		54810000 Kostenerstattungen vom Land			6.925,14
		54820000 Kostenerstattungen von Gemeinden (GV)			
4	52	Bestandsveränderungen und aktivierte Eigenleistungen	0	0	0,00
5	55	Steuern und steuerähnliche Erträge einschließlich Erträge aus gesetzlichen Umlagen	0	0	0,00
6	547	Erträge aus Transferleistungen	0	0	0,00
7	540-543	Erträge aus Zuweisungen und Zuschüssen für laufende Zwecke und allgemeine Umlagen	0	0	0,00
8	546	Erträge aus der Auflösung von Sonderposten aus Investitionszuweisungen, -zuschüssen und Investitionsbeiträgen	0	0	0,00
9	53	Sonstige ordentliche Erträge	0	0	0,00
10		Summe der ordentlichen Erträge	0	4.000	6.925,14
11	62-63, 640-643, 647-649, 65	Personalaufwendungen	0	0	0,00
12	644-646	Versorgungsaufwendungen	0	0	0,00
13	60-61, 67-69	Aufwendungen für Sach- und Dienstleistungen	21.700	9.200	17.578,77
		60100000 Aufwendungen für Büromaterial und Drucksachen der Verwaltung und ähnl. Einrichtungen	5.000	1.000	5.413,05
		61310000 Aufwandsentschädigungen für ehrenamtl. Tätige	6.700	3.200	6.390,00
		67901000 Aufwendungen für Softwarepflege	10.000	5.000	5.775,72
14	66	Abschreibungen	0	0	0,00
15	71	Aufwendungen für Zuweisungen und Zuschüsse sowie besondere Finanzaufwendungen	0	0	0,00
16	73	Steueraufwendungen einschließlich Aufwendungen aus gesetzlichen Umlageverpflichtungen	0	0	0,00
17	72	Transferaufwendungen	0	0	0,00
18	70, 74, 76	Sonstige ordentliche Aufwendungen	0	0	0,00
19		Summe der ordentlichen Aufwendungen	21.700	9.200	17.578,77
20		Verwaltungsergebnis	-21.700	-5.200	-10.653,63
21	56-57	Finanzerträge	0	0	0,00
22	77	Zinsen und sonstige Finanzaufwendungen	0	0	0,00
23		Finanzergebnis	0	0	0,00
24		Ordentliches Ergebnis	-21.700	-5.200	-10.653,63
25	59	Außerordentliche Erträge	0	0	0,00
26	79	Außerordentliche Aufwendungen	0	0	42,92
		79700000 periodenfremde Aufwendungen			42,92
27		Außerordentliches Ergebnis	0	0	-42,92
28		Jahresergebnis vor internen Leistungsbeziehungen	-21.700	-5.200	-10.696,55
29	95	Erlöse aus internen Leistungsbeziehungen	0	0	0,00
30	96	Kosten aus internen Leistungsbeziehungen	31.569	32.674	0,00
		96100000 Kosten aus interner Leistungsverrechnung	26.800	30.660	
		96100100 ILV Leistungen des Dienstleistungsbetriebs	4.769	2.014	
31		Ergebnis der internen Leistungsbeziehungen	-31.569	-32.674	0,00
32		Jahresergebnis nach internen Leistungsbeziehungen	-53.269	-37.874	-10.696,55

Gliederung	1	Zentrale Verwaltung
Produktbereich	12	Sicherheit und Ordnung
Produktebene	122	Ordnungs- und Meldeangelegenheiten - Bürgerservice Standesamtsangelegenheiten
Produkt	12201	Ordnungsangelegenheiten

Produktbeschreibung

Produktart

extern

Produktverantwortlicher

Produktziel

Gefahrenabwehr; Gewährleistung der Versammlungsfreiheit und Abwehr von Gefahren für die Versammlungsteilnehmer und die Allgemeinheit; Verbesserung der Sicherheit durch Bekämpfung ordnungswidrigen Verhaltens; Koordination im Katastrophenfall; freiwillige Gerichtsbarkeit (Schiedsmann und Ortsgericht); Gewährung eines ordnungsgemäßen, gastronomischen Gaststättenbetriebs im kommunalen Hoheitsgebiet; vollständige Übersicht über die Gewerbebetriebe; Gewerbeausübung im Rahmen der Gesetze

Produktbeschreibung

Maßnahmen nach dem HSOG; Gefahrenabwehr bei Versammlungen und Demonstrationen; Gesundheitsschutz; Jugendschutz; Umweltordnungsrecht; Sicherheit im öffentlichen Verkehr; Verkehrsüberwachung; Jagdangelegenheiten; Beseitigung von Gefahren und Störungen der öffentlichen Sicherheit und Ordnung; Reduzierung von Obdachlosigkeit; Durchsetzen von Schutzgesetzen; Gefahrenabwehr bei Versammlungen und Demonstrationen im Rahmen des Versammlungsrechts; Ahndung und Weiterbearbeitung von Ordnungswidrigkeiten; Präventivmaßnahmen im Katastrophenschutz; Einsatzleitung im Fall einer Katastrophe; Angelegenheiten des Ortsgerichtes; Schiedsamtsangelegenheiten; Schutz der Allgemeinheit vor gesundheitlichen Beeinträchtigungen; Anordnungen gem. HGastG; Erteilung und Überwachung eines vorübergehenden Gaststättenbetriebes und gewerberechtlicher Erlaubnisse; Erlaubnisse und Überwachung nach dem SpielhG HE;

Auftragsgrundlage

HSOG, OWIG, StVO, HFeiertagsG, HGastG, GewO, SpielhG HE

Organisationseinheiten

Hauptamt/Ordnungsamt

Zielgruppe(n)

Allgemeinheit, Gewerbetreibende und deren Kunden, Betreiber und Besucher von Gaststätten und ähnlichen Betrieben, Personen, die Ordnungswidrigkeiten begangen haben, Versammlungsteilnehmer und von der Versammlung Betroffene

Leistung

Ordnungsverfügungen; Geschwindigkeitsmessungen; Bearbeitung der Geschwindigkeitsüberschreitungen; Unterbringung von Obdachlosen; Genehmigung von Samml

Gliederung	1	Zentrale Verwaltung
Produktbereich	12	Sicherheit und Ordnung
Produktebene	122	Ordnungs- und Meldeangelegenheiten - Bürgerservice
		Standesamtsangelegenheiten
Produkt	12201	Ordnungsangelegenheiten

Teilergebnishaushalt
– Euro –

Nr.	Konten	Bezeichnung	Haushaltsansatz		Ergebnis des Jahresabschlusses 2024
			2026	2025	
1	2	3	4	5	6
1	50	Privatrechtliche Leistungsentgelte	0	0	0,00
2	51	Öffentlich-rechtliche Leistungsentgelte	168.000	218.000	191.266,58
		51000000 öffentlich-rechtliche Verwaltungsgebühren	18.000	18.000	14.815,42
		51500000 Erträge aus Bußgeldern und Verwarnungen	150.000	200.000	176.451,16
3	548-549	Kostensersatzleistungen und -erstattungen	0	0	1.932,95
		54820000 Kostenerstattungen von Gemeinden (GV)			1.932,95
4	52	Bestandsveränderungen und aktivierte Eigenleistungen	0	0	0,00
5	55	Steuern und steuerähnliche Erträge einschließlich Erträge aus gesetzlichen Umlagen	0	0	0,00
6	547	Erträge aus Transferleistungen	0	0	0,00
7	540-543	Erträge aus Zuweisungen und Zuschüssen für laufende Zwecke und allgemeine Umlagen	0	0	0,00
8	546	Erträge aus der Auflösung von Sonderposten aus Investitionszuweisungen, -zuschüssen und Investitionsbeiträgen	0	0	0,00
9	53	Sonstige ordentliche Erträge	0	0	0,00
10		Summe der ordentlichen Erträge	168.000	218.000	193.199,53
11	62-63, 640-643, 647-649, 65	Personalaufwendungen	132.686	139.488	119.715,96
		62000000 Entgelte für geleistete Arbeitszeit (einschl. tariflicher, vertraglicher oder arbeitsbedingter Zulagen)	95.040	103.151	87.902,00
		62001000 Entgelt für geleistete Arbeitszeit (Gefahrgutüberwachung)	7.135	7.135	4.100,09
		62011000 Leistungsentgelt nach TVöD	1.775	1.696	1.629,26
		62012000 Entgelte - Fahrradleasing	175	200	366,14
		64000000 Arbeitgeberanteil zur Sozialversicherung Entgeltbereich Sonstige personalbezogene Zahlungen an Sozialversicherungsträger	19.847	18.975	19.417,79
		64700000 Zukunftssicherung / Zusatzversorgung Entgeltbereich	8.714	8.331	6.300,68
12	644-646	Versorgungsaufwendungen	0	0	0,00
13	60-61, 67-69	Aufwendungen für Sach- und Dienstleistungen	103.747	104.262	79.362,75
		60100000 Aufwendungen für Büromaterial und Drucksachen der Verwaltung und ähnl. Einrichtungen	350	350	264,78
		60510000 Strom	1.012	1.100	293,96
		60700000 Aufwendungen für Berufskleidung, Arbeitsschutzmittel u. ä.			88,30
		60890000 übriger sonstiger Materialaufwand	800	800	
		61390000 sonstige weitere Fremdleistungen	2.000	2.000	718,80
		61790000 andere sonstige Aufwendungen für bezogene Leistungen	300	300	178,50
		67000000 Mieten, Pachten, Erbbauzinsen	70.000	70.000	53.711,56
		67200000 Lizenzen und Konzessionen	400	400	178,05
		67500000 Bankspesen / Kosten des Geldverkehrs u.d. Kapitalbeschaffung	200	500	180,18
		67901000 Aufwendungen für Softwarepflege	13.000	13.000	10.221,70
		68200000 Porto und Versandkosten	6.000	8.000	5.782,08
		68500000 Reisekosten	150	150	330,84
		68800000 Aufwendungen für Fort-, und Weiterbildung	500	500	321,00
		69090000 Beiträge für sonstige Versicherungen		12	72,00
		69100000 Beiträge zu Wirtschaftsverbänden und Berufsvertretungen, sonstige Vereinigungen	250	250	197,00
		69101000 Beiträge Verein Tierheim Landkreis Marburg-Biedenkopf	8.785	6.900	6.824,00
14	66	Abschreibungen	372	372	805,30
		66420000 Abschreibungen auf Betriebsausstattung	372	372	807,80
		66720000 Einzelwertberichtigungen			-2,50
15	71	Aufwendungen für Zuweisungen und Zuschüsse sowie besondere Finanzaufwendungen	0	0	0,00
16	73	Steueraufwendungen einschließlich Aufwendungen aus gesetzlichen Umlageverpflichtungen	0	0	0,00
17	72	Transferaufwendungen	0	0	0,00
18	70, 74, 76	Sonstige ordentliche Aufwendungen	0	0	0,00
19		Summe der ordentlichen Aufwendungen	236.805	244.122	199.884,01
20		Verwaltungsergebnis	-68.805	-26.122	-6.684,48
21	56-57	Finanzerträge	0	0	0,00
22	77	Zinsen und sonstige Finanzaufwendungen	0	0	0,00
23		Finanzergebnis	0	0	0,00

Gemeinde Breidenbach

2026

Gliederung	1	Zentrale Verwaltung
Produktbereich	12	Sicherheit und Ordnung
Produktebene	122	Ordnungs- und Meldeangelegenheiten - Bürgerservice
		Standesamtsangelegenheiten
Produkt	12201	Ordnungsangelegenheiten

Nr.	Konten	Bezeichnung	Haushaltsansatz		Ergebnis des Jahresabschlusses 2024
			2026	2025	
1	2	3	4	5	6
24		Ordentliches Ergebnis	-68.805	-26.122	-6.684,48
25	59	Außerordentliche Erträge	0	0	0,00
26	79	Außerordentliche Aufwendungen	0	0	745,25
		79700000 periodenfremde Aufwendungen			745,25
27		Außerordentliches Ergebnis	0	0	-745,25
28		Jahresergebnis vor internen Leistungsbeziehungen	-68.805	-26.122	-7.429,73
29	95	Erlöse aus internen Leistungsbeziehungen	28.986	28.417	33.438,81
		95100000 Erlös aus interner Leistungsverrechnung	28.986	28.417	33.438,81
30	96	Kosten aus internen Leistungsbeziehungen	30.127	29.537	49.691,78
		96100000 Kosten aus interner Leistungsverrechnung	29.474	28.896	49.509,95
		96100100 ILV Leistungen des Dienstleistungsbetriebs	653	641	
		96101000 Kalkulatorische Zinsen			181,83
31		Ergebnis der internen Leistungsbeziehungen	-1.141	-1.120	-16.252,97
32		Jahresergebnis nach internen Leistungsbeziehungen	-69.946	-27.242	-23.682,70

Gliederung	1	Zentrale Verwaltung
Produktbereich	12	Sicherheit und Ordnung
Produktebene	122	Ordnungs- und Meldeangelegenheiten - Bürgerservice Standesamtsangelegenheiten
Produkt	12203	Melde- und Passwesen, Bürgerservice

Produktbeschreibung

Produktart

extern

Produktverantwortlicher

Produktziel

Verlässliche Daten unter Berücksichtigung des Datenschutzes über die Einwohner verwalten; Sicherstellen, dass die Einwohner sich ordnungsgemäß ausweisen können und über passende Reisedokumente verfügen; umfassende bürgerfreundliche Informationen und Beratungen, schnelle und korrekte Vermittlung von Gesprächen
Sicherstellung einer schnellen ordnungsgemäßen und wirtschaftlichen Bearbeitung der Post

Produktbeschreibung

An-, Ab- und Ummeldungen sowie Berichtigungen; Anbieten von gemeindlichen Dienstleistungen an zentraler Stelle; allgemeine Bürgerinformation; Pässe und Ausweise; Beantragung von Führungszeugnissen; Beglaubigungen; Fischereischeine; Änderungen der KFZ-Scheine; Bearbeitung von Führerscheinanträgen

Auftragsgrundlage

Meldegesetz, PersonalausweisG, PassG, SGB

Organisationseinheiten

Hauptamt/Einwohnermeldeamt

Zielgruppe(n)

Einwohner, Behörden, andere Berechtigte, Verwaltung

Leistung

Versorgung der Einwohner mit gültigen Personalausweisen, Kinderpässen und Reisepässen sowie Führungszeugnissen und Auszügen aus dem Gewerbezentralregi

Gliederung	1	Zentrale Verwaltung
Produktbereich	12	Sicherheit und Ordnung
Produktebene	122	Ordnungs- und Meldeangelegenheiten - Bürgerservice Standesamtsangelegenheiten
Produkt	12203	Melde- und Passwesen, Bürgerservice

Teilergebnishaushalt
– Euro –

Nr.	Konten	Bezeichnung	Haushaltsansatz		Ergebnis des Jahresabschlusses 2024
			2026	2025	
1	2	3	4	5	6
1	50	Privatrechtliche Leistungsentgelte	0	0	0,00
2	51	Öffentlich-rechtliche Leistungsentgelte	47.100	46.100	53.681,85
		51000000 öffentlich-rechtliche Verwaltungsgebühren	45.000	45.000	52.400,29
		51002000 öffentlich-rechtliche Verwaltungsgeb. - Führungszeugnisse	2.000	1.000	1.263,60
		51003000 öffentlich-rechtliche Verwaltungsgeb. - Ausk. Gewerbezentralregister	100	100	17,96
3	548-549	Kostensatzleistungen und -erstattungen	0	0	0,00
4	52	Bestandsveränderungen und aktivierte Eigenleistungen	0	0	0,00
5	55	Steuern und steuerähnliche Erträge einschließlich Erträge aus gesetzlichen Umlagen	0	0	0,00
6	547	Erträge aus Transferleistungen	0	0	0,00
7	540-543	Erträge aus Zuweisungen und Zuschüssen für laufende Zwecke und allgemeine Umlagen	0	0	0,00
8	546	Erträge aus der Auflösung von Sonderposten aus Investitionszuweisungen, -zuschüssen und Investitionsbeiträgen	0	0	0,00
9	53	Sonstige ordentliche Erträge	0	0	0,00
10		Summe der ordentlichen Erträge	47.100	46.100	53.681,85
11	62-63, 640-643, 647-649, 65	Personalaufwendungen	107.898	103.944	104.314,27
		62000000 Entgelte für geleistete Arbeitszeit (einschl. tariflicher, vertraglicher oder arbeitsbedingter Zulagen)	81.681	78.683	79.239,92
		62011000 Leistungsentgelt nach TVöD	1.502	1.447	1.348,22
		62012000 Entgelte - Fahrradleasing	175	175	71,38
		64000000 Arbeitgeberanteil zur Sozialversicherung Entgeltbereich Sonstige personalbezogene Zahlungen an Sozialversicherungsträger	17.053	16.427	17.535,70
		64700000 Zukunftssicherung / Zusatzversorgung Entgeltbereich	7.487	7.212	6.119,05
12	644-646	Versorgungsaufwendungen	0	0	0,00
13	60-61, 67-69	Aufwendungen für Sach- und Dienstleistungen	52.550	52.050	51.828,57
		60100000 Aufwendungen für Büromaterial und Drucksachen der Verwaltung und ähnl. Einrichtungen	1.000	1.000	326,26
		61000000 Fremdleistungen für Erzeugnisse und andere Umsatzleistungen	33.000	33.000	35.177,74
		67901000 Aufwendungen für Softwarepflege	18.500	18.000	16.321,39
		68500000 Reisekosten	50	50	
		69090000 Beiträge für sonstige Versicherungen			3,18
14	66	Abschreibungen	0	0	0,00
15	71	Aufwendungen für Zuweisungen und Zuschüsse sowie besondere Finanzaufwendungen	0	0	0,00
16	73	Steueraufwendungen einschließlich Aufwendungen aus gesetzlichen Umlageverpflichtungen	0	0	0,00
17	72	Transferaufwendungen	0	0	0,00
18	70, 74, 76	Sonstige ordentliche Aufwendungen	0	0	0,00
19		Summe der ordentlichen Aufwendungen	160.448	155.994	156.142,84
20		Verwaltungsergebnis	-113.348	-109.894	-102.460,99
21	56-57	Finanzerträge	0	0	0,00
22	77	Zinsen und sonstige Finanzaufwendungen	0	0	0,00
23		Finanzergebnis	0	0	0,00
24		Ordentliches Ergebnis	-113.348	-109.894	-102.460,99
25	59	Außerordentliche Erträge	0	0	766,88
		59890000 sonstige periodenfremde Erträge			766,88
26	79	Außerordentliche Aufwendungen	0	0	254,99
		79700000 periodenfremde Aufwendungen			254,99
27		Außerordentliches Ergebnis	0	0	511,89
28		Jahresergebnis vor internen Leistungsbeziehungen	-113.348	-109.894	-101.949,10
29	95	Erlöse aus internen Leistungsbeziehungen	30.975	30.368	29.783,48
		95100000 Erlös aus interner Leistungsverrechnung	30.975	30.368	29.783,48
30	96	Kosten aus internen Leistungsbeziehungen	33.776	33.113	35.383,53
		96100000 Kosten aus interner Leistungsverrechnung	33.776	33.113	35.383,53
31		Ergebnis der internen Leistungsbeziehungen	-2.801	-2.745	-5.600,05
32		Jahresergebnis nach internen Leistungsbeziehungen	-116.149	-112.639	-107.549,15

Gemeinde Breidenbach**2026**

Gliederung	1	Zentrale Verwaltung
Produktbereich	12	Sicherheit und Ordnung
Produktebene	122	Ordnungs- und Meldeangelegenheiten - Bürgerservice Standesamtsangelegenheiten
Produkt	12203	Melde- und Passwesen, Bürgerservice

Gliederung	1	Zentrale Verwaltung
Produktbereich	12	Sicherheit und Ordnung
Produktebene	122	Ordnungs- und Meldeangelegenheiten - Bürgerservice Standesamtsangelegenheiten
Produkt	12204	Personenstandswesen, Standesamt

Produktbeschreibung

Produktart

extern

Auftragsgrundlage

PSiG, PStV, BGB, EGBGB, StAG, DA- Standesbeamte, FamNamRG, BVFG, LPartG, AufenthG, Eheschließungsrecht

Produktverantwortlicher

Organisationseinheiten

Hauptamt/Standesamt

Produktziel

Urkundliche Nachweise über den Personenstand führen und bereithalten; Eheschließungen durchführen; Beratung über Eheschließungsverfahren und Namensänderung durchführen

Zielgruppe(n)

Behörden, Natürliche Personen

Produktbeschreibung

Beurkundung von Geburten und Sterbefällen; Prüfen der Ehefähigkeit und Eheschließungen; Führen und Anlegen der Familienbücher, Namensänderungen; Beurkundungen namensrechtlicher Erklärungen von Spätaussiedlern, sonstige Beurkundungen und öffentliche Beglaubigungen, Regelungen der deutschen Staatsangehörigkeit im Rahmen der Mitwirkung, Begründung von Lebenspartnerschaften.

Leistung

Geburt und Tod eines Menschen beurkunden; Auskünfte erteilen; Nachbeurkundungen von Geburt, Eheschließung und Sterbefall im Ausland einleiten; Eheschl

Gliederung	1	Zentrale Verwaltung
Produktbereich	12	Sicherheit und Ordnung
Produktebene	122	Ordnungs- und Meldeangelegenheiten - Bürgerservice
		Standesamtsangelegenheiten
Produkt	12204	Personenstandswesen, Standesamt

Teilergebnishaushalt

– Euro –

Nr.	Konten	Bezeichnung	Haushaltsansatz		Ergebnis des Jahresabschlusses 2024
			2026	2025	
1	2	3	4	5	6
1	50	Privatrechtliche Leistungsentgelte	200	200	185,00
		50900000 sonstige Umsatzerlöse	200	200	185,00
2	51	Öffentlich-rechtliche Leistungsentgelte	6.000	6.000	5.642,75
		51000000 öffentlich-rechtliche Verwaltungsgebühren	6.000	6.000	5.642,75
3	548-549	Kostensatzleistungen und -erstattungen	0	0	0,00
4	52	Bestandsveränderungen und aktivierte Eigenleistungen	0	0	0,00
5	55	Steuern und steuerähnliche Erträge einschließlich Erträge aus gesetzlichen Umlagen	0	0	0,00
6	547	Erträge aus Transferleistungen	0	0	0,00
7	540-543	Erträge aus Zuweisungen und Zuschüssen für laufende Zwecke und allgemeine Umlagen	0	0	0,00
8	546	Erträge aus der Auflösung von Sonderposten aus Investitionszuweisungen, -zuschüssen und Investitionsbeiträgen	0	0	0,00
9	53	Sonstige ordentliche Erträge	0	0	0,00
10		Summe der ordentlichen Erträge	6.200	6.200	5.827,75
11	62-63, 640-643, 647-649, 65	Personalaufwendungen	0	0	0,00
12	644-646	Versorgungsaufwendungen	0	0	0,00
13	60-61, 67-69	Aufwendungen für Sach- und Dienstleistungen	11.530	10.130	7.796,86
		60100000 Aufwendungen für Büromaterial und Drucksachen der Verwaltung und ähnl. Einrichtungen	500	1.500	219,04
		60302000 Anschaffung von Büchern	700	500	625,64
		61610000 Instandhaltung der Gebäude und Außenanlagen (Bauunterhaltung)	2.000		
		67901000 Aufwendungen für Softwarepflege	5.800	5.600	5.172,54
		68100000 Aufwendungen für Zeitungen und Fachliteratur der Verwaltung und ähnlicher Einrichtungen	1.900	1.900	1.529,68
		68500000 Reisekosten			28,00
		68710000 Geschenke	500	500	91,96
		69100000 Beiträge zu Wirtschaftsverbänden und Berufsvertretungen, sonstige Vereinigungen	130	130	130,00
14	66	Abschreibungen	0	0	0,00
15	71	Aufwendungen für Zuweisungen und Zuschüsse sowie besondere Finanzaufwendungen	0	0	0,00
16	73	Steueraufwendungen einschließlich Aufwendungen aus gesetzlichen Umlageverpflichtungen	0	0	0,00
17	72	Transferaufwendungen	0	0	0,00
18	70, 74, 76	Sonstige ordentliche Aufwendungen	0	0	0,00
19		Summe der ordentlichen Aufwendungen	11.530	10.130	7.796,86
20		Verwaltungsergebnis	-5.330	-3.930	-1.969,11
21	56-57	Finanzerträge	0	0	0,00
22	77	Zinsen und sonstige Finanzaufwendungen	0	0	0,00
23		Finanzergebnis	0	0	0,00
24		Ordentliches Ergebnis	-5.330	-3.930	-1.969,11
25	59	Außerordentliche Erträge	0	0	0,00
26	79	Außerordentliche Aufwendungen	0	0	0,00
27		Außerordentliches Ergebnis	0	0	0,00
28		Jahresergebnis vor internen Leistungsbeziehungen	-5.330	-3.930	-1.969,11
29	95	Erlöse aus internen Leistungsbeziehungen	0	0	0,00
30	96	Kosten aus internen Leistungsbeziehungen	38.339	37.587	36.019,52
		96100000 Kosten aus interner Leistungsverrechnung	38.339	37.587	36.019,52
31		Ergebnis der internen Leistungsbeziehungen	-38.339	-37.587	-36.019,52
32		Jahresergebnis nach internen Leistungsbeziehungen	-43.669	-41.517	-37.988,63

Gliederung	1	Zentrale Verwaltung
Produktbereich	12	Sicherheit und Ordnung
Produktebene	126	Brandschutz und Katastrophenschutz
Produkt	12601	Brandschutz, Zivil- und Katastrophenschutz

Produktbeschreibung

Produktart	Auftragsgrundlage
extern	HBKG
Produktverantwortlicher	Organisationseinheiten
	Hauptamt/Ordnungsamt/Freiwillige Feuerwehren
Produktziel	Zielgruppe(n)
Brandgefahren erkennen und beseitigen; Brände löschen; Gefahrenabwehr	Allgemeinheit
Produktbeschreibung	Leistung
Brandbekämpfung; Atemschutz; Brandsicherheitsdienst; Brandschutzerziehung; technische Hilfeleistung; Aufgaben der Gemeinde im erweiterten Katastrophenschutz; Aufgaben nach den Sicherstellungsgesetzen; Behörden- und Betriebselbstschutz; Beseitigung von Verkehrshindernissen; Überschwemmungen (Hochwasser); Hochwasserschutz; biologische und radioaktive Umweltgefahren; Verwaltung der Personaldaten der aktiven Feuerwehrmitglieder; Erstellung von Rechnungen für die Inanspruchnahme technischer Hilfeleistungen	Vorbeugende Maßnahmen zum Brandschutz durchführen; Brandbekämpfung und Überwachung; Atemschutz; Sichern und Beseitigen von Gefahrenpunkten und Gefahr

Gliederung	1	Zentrale Verwaltung
Produktbereich	12	Sicherheit und Ordnung
Produktebene	126	Brandschutz und Katastrophenschutz
Produkt	12601	Brandschutz, Zivil- und Katastrophenschutz

Teilergebnishaushalt
– Euro –

Nr.	Konten	Bezeichnung	Haushaltsansatz		Ergebnis des Jahresabschlusses 2024
			2026	2025	
1	2	3	4	5	6
1	50	Privatrechtliche Leistungsentgelte	0	0	0,00
2	51	Öffentlich-rechtliche Leistungsentgelte	5.000	5.000	5.345,69
		51100000 öffentlich-rechtliche Benutzungsgebühren	5.000	5.000	5.345,69
3	548-549	Kostensatzleistungen und -erstattungen	0	0	0,00
4	52	Bestandsveränderungen und aktivierte Eigenleistungen	0	0	0,00
5	55	Steuern und steuerähnliche Erträge einschließlich Erträge aus gesetzlichen Umlagen	0	0	0,00
6	547	Erträge aus Transferleistungen	0	0	0,00
7	540-543	Erträge aus Zuweisungen und Zuschüssen für laufende Zwecke und allgemeine Umlagen	0	0	0,00
8	546	Erträge aus der Auflösung von Sonderposten aus Investitionszuweisungen, -zuschüssen und Investitionsbeiträgen	29.078	21.297	26.326,54
		54600000 Erträge aus der Auflösung von Sonderposten aus Investitionszuweisungen	29.078	21.297	26.326,54
9	53	Sonstige ordentliche Erträge	0	0	0,00
10		Summe der ordentlichen Erträge	34.078	26.297	31.672,23
11	62-63, 640-643, 647-649, 65	Personalaufwendungen	7.400	7.400	6.131,82
		64200000 Beiträge zur Berufsgenossenschaft und Unfallversicherung	1.900	1.900	1.788,77
		65900000 übrige sonstige Personalaufwendungen	5.500	5.500	4.343,05
12	644-646	Versorgungsaufwendungen	0	0	0,00
13	60-61, 67-69	Aufwendungen für Sach- und Dienstleistungen	248.745	279.175	278.518,97
		60510000 Strom	9.200	10.000	13.812,26
		60520000 Gas	10.120	11.000	10.158,63
		60540000 Heizöl/Pellets	5.000	5.000	3.611,45
		60550000 Treibstoffe	7.000	7.000	6.211,77
		60560000 Wasser	420	420	
		60570000 Abwasser	600	600	411,50
		60610000 Materialaufwand für Gebäude u. Außenanlagen	1.500	2.500	355,64
		60630000 Materialaufwand für Einrichtungen und Ausstattungen	35.000	30.500	37.847,27
		60700000 Aufwendungen für Berufskleidung, Arbeitsschuttmittel u. ä.	30.000	30.000	39.415,68
		60710000 Aufwendungen für Berufskleidung u.ä. - Jugendfeuerwehren	2.000	2.000	1.594,44
		60720000 Aufwendungen für Berufskleidung u.ä. - Kinderfeuerwehren	500	500	308,00
		60810000 Reinigungsmaterial	1.500	1.500	989,89
		60893000 Materialaufwand Personalgewinnung und Öffentlichkeitsarbeit Feuerw.	500	2.000	
		60894000 Materialaufwand Kinderfeuerwehren	500	500	189,92
		60895000 Materialaufwand Fachbereich Funk	6.000	6.000	2.983,92
		60898000 Materialaufwand örtlich technische Einsatzleitung	200	200	202,26
		61310000 Aufwandsentschädigungen für ehrenamtl. Tätige	18.000	16.000	14.857,50
		61390000 sonstige weitere Fremdleistungen		7.000	7.000,00
		61610000 Instandhaltung der Gebäude und Außenanlagen (Bauunterhaltung)	7.000	31.000	46.638,45
		61620000 Instandhaltung von tech. Anlagen in Betriebsbauten	2.000	6.000	995,14
		61630000 Instandhaltung von Einrichtungen und Ausstattungen	5.000	5.000	5.228,51
		61631000 Instandhaltung von Einr. und Ausstattung Atemschutzwerkstatt	24.500	24.000	20.414,17
		61640000 Instandhaltung von Fahrzeugen	17.500	15.000	15.825,68
		61660000 Wartungskosten	9.000	9.000	7.994,10
		61691000 Instandhaltung Fachbereich Funk	2.250	2.250	696,97
		61710000 Aufwendungen für Fremdensorgung	1.000	1.000	2.474,44
		61790000 andere sonstige Aufwendungen für bezogene Leistungen	12.850	10.200	10.058,29
		67300000 Gebühren (Rundfunk)	225	225	220,32
		67901000 Aufwendungen für Softwarepflege	1.300	1.300	1.529,64
		68320000 Telefonkosten	4.300	4.300	4.363,32
		68500000 Reisekosten	2.000	2.000	1.529,00
		68620000 Aufwendungen für Gästebewirtung (Repräsentation)	4.000	4.000	4.156,86
		68800000 Aufwendungen für Fort- und Weiterbildung	12.000	16.000	2.712,18
		69000000 Beiträge für gebäudebezogene Versicherungen	4.000	3.900	2.701,06
		69010000 Kfz-Versicherungsbeiträge	11.000	10.500	10.266,41
		69100000 Beiträge zu Wirtschaftsverbänden und Berufsvertretungen, sonstige Vereinigungen	780	780	764,30

Gemeinde Breidenbach

2026

Gliederung	1	Zentrale Verwaltung
Produktbereich	12	Sicherheit und Ordnung
Produktebene	126	Brandschutz und Katastrophenschutz
Produkt	12601	Brandschutz, Zivil- und Katastrophenschutz

Nr.	Konten	Bezeichnung	Haushaltsansatz		Ergebnis des Jahresabschlusses 2024
			2026	2025	
1	2	3	4	5	6
14	66	Abschreibungen	166.924	167.769	140.864,09
		66110000 Abschreibungen auf Konzessionen und andere Schutzrechte		146	348,00
		66200000 Abschreibungen auf Gebäude und Gebäudeeinrichtungen, Sachanlagen im Gemeingebrauch und Infrastrukturvermögen	59.987	58.887	54.667,80
		66420000 Abschreibungen auf Betriebsausstattung	42.245	39.485	28.851,61
		66430000 Abschreibungen auf Fuhrpark	64.692	69.251	57.296,00
		66720000 Einzelwertberichtigungen			-299,32
15	71	Aufwendungen für Zuweisungen und Zuschüsse sowie besondere Finanzaufwendungen	14.800	14.800	17.292,41
		71280000 Zuschüsse für laufende Zwecke an übrige Bereiche	5.300	5.300	5.418,50
		71720000 sonstige Erstattungen an Gemeinden (GV)	1.500	1.500	1.448,46
		71770000 sonstige Erstattungen an private Unternehmen	8.000	8.000	10.425,45
16	73	Steueraufwendungen einschließlich Aufwendungen aus gesetzlichen Umlageverpflichtungen	0	0	0,00
17	72	Transferaufwendungen	0	0	0,00
18	70, 74, 76	Sonstige ordentliche Aufwendungen	0	0	710,00
		70300000 Kfz-Steuer			710,00
19		Summe der ordentlichen Aufwendungen	437.869	469.144	443.517,29
20		Verwaltungsergebnis	-403.791	-442.847	-411.845,06
21	56-57	Finanzerträge	0	0	0,00
22	77	Zinsen und sonstige Finanzaufwendungen	9.800	9.800	9.800,00
		77500000 Zinsen für sonstige Verbindlichkeiten	9.800	9.800	9.800,00
23		Finanzergebnis	-9.800	-9.800	-9.800,00
24		Ordentliches Ergebnis	-413.591	-452.647	-421.645,06
25	59	Außerordentliche Erträge	0	0	3.268,43
		59890000 sonstige periodenfremde Erträge			3.268,43
26	79	Außerordentliche Aufwendungen	0	0	2.879,36
		79700000 periodenfremde Aufwendungen			2.879,36
27		Außerordentliches Ergebnis	0	0	389,07
28		Jahresergebnis vor internen Leistungsbeziehungen	-413.591	-452.647	-421.255,99
29	95	Erlöse aus internen Leistungsbeziehungen	0	0	0,00
30	96	Kosten aus internen Leistungsbeziehungen	161.936	161.807	112.062,69
		96100000 Kosten aus interner Leistungsverrechnung	60.566	59.378	40.839,65
		96100100 ILV Leistungen des Dienstleistungsbetriebs	1.895	1.858	3.123,59
		96101000 Kalkulatorische Zinsen	99.475	100.571	68.099,45
31		Ergebnis der internen Leistungsbeziehungen	-161.936	-161.807	-112.062,69
32		Jahresergebnis nach internen Leistungsbeziehungen	-575.527	-614.454	-533.318,68

Gliederung	2	Schule und Kultur
Produktbereich	24	Schulträgeraufgaben
Produktebene	243	Sonstige schulische Aufgaben
Produkt	24301	Schule und Bildung

Produktbeschreibung

Produktart	Auftragsgrundlage
extern	Beschlüsse der gemeindlichen Gremien
Produktverantwortlicher	Organisationseinheiten
	Hauptamt/Bauamt
Produktziel	Zielgruppe(n)
Förderung der Bildung	Schüler/innen der Gemeinde Breidenbach
Produktbeschreibung	Leistung
Unterstützung der Schulen	Unterstützung der Schulen bei Veranstaltungen u. a. durch den Dienstleistungsbetrieb

Gliederung	2	Schule und Kultur
Produktbereich	24	Schulträgeraufgaben
Produktebene	243	Sonstige schulische Aufgaben
Produkt	24301	Schule und Bildung

Teilergebnishaushalt
– Euro –

Nr.	Konten	Bezeichnung	Haushaltsansatz		Ergebnis des Jahresabschlusses 2024
			2026	2025	
1	2	3	4	5	6
1	50	Privatrechtliche Leistungsentgelte	0	0	0,00
2	51	Öffentlich-rechtliche Leistungsentgelte	0	0	0,00
3	548-549	Kostensatzleistungen und -erstattungen	0	0	0,00
4	52	Bestandsveränderungen und aktivierte Eigenleistungen	0	0	0,00
5	55	Steuern und steuerähnliche Erträge einschließlich Erträge aus gesetzlichen Umlagen	0	0	0,00
6	547	Erträge aus Transferleistungen	0	0	0,00
7	540-543	Erträge aus Zuweisungen und Zuschüssen für laufende Zwecke und allgemeine Umlagen	0	0	0,00
8	546	Erträge aus der Auflösung von Sonderposten aus Investitionszuweisungen, -zuschüssen und Investitionsbeiträgen	0	0	0,00
9	53	Sonstige ordentliche Erträge	0	0	0,00
10		Summe der ordentlichen Erträge	0	0	0,00
11	62-63, 640-643, 647-649, 65	Personalaufwendungen	0	0	0,00
12	644-646	Versorgungsaufwendungen	0	0	0,00
13	60-61, 67-69	Aufwendungen für Sach- und Dienstleistungen	100	100	100,00
		69100000 Beiträge zu Wirtschaftsverbänden und Berufsvertretungen, sonstige Vereinigungen	100	100	100,00
14	66	Abschreibungen	0	0	0,00
15	71	Aufwendungen für Zuweisungen und Zuschüsse sowie besondere Finanzaufwendungen	0	0	0,00
16	73	Steueraufwendungen einschließlich Aufwendungen aus gesetzlichen Umlageverpflichtungen	0	0	0,00
17	72	Transferaufwendungen	0	0	0,00
18	70, 74, 76	Sonstige ordentliche Aufwendungen	0	0	0,00
19		Summe der ordentlichen Aufwendungen	100	100	100,00
20		Verwaltungsergebnis	-100	-100	-100,00
21	56-57	Finanzerträge	0	0	0,00
22	77	Zinsen und sonstige Finanzaufwendungen	0	0	0,00
23		Finanzergebnis	0	0	0,00
24		Ordentliches Ergebnis	-100	-100	-100,00
25	59	Außerordentliche Erträge	0	0	0,00
26	79	Außerordentliche Aufwendungen	0	0	0,00
27		Außerordentliches Ergebnis	0	0	0,00
28		Jahresergebnis vor internen Leistungsbeziehungen	-100	-100	-100,00
29	95	Erlöse aus internen Leistungsbeziehungen	0	0	0,00
30	96	Kosten aus internen Leistungsbeziehungen	2.000	2.000	0,00
		96100100 ILV Leistungen des Dienstleistungsbetriebs	2.000	2.000	
31		Ergebnis der internen Leistungsbeziehungen	-2.000	-2.000	0,00
32		Jahresergebnis nach internen Leistungsbeziehungen	-2.100	-2.100	-100,00

Gliederung	2	Schule und Kultur
Produktbereich	27	Kultur und Wissenschaft
Produktebene	272	Büchereien
Produkt	27201	Büchereien

Produktbeschreibung

Produktart

extern

Produktverantwortlicher

Hauptamtsleiter und Büchereileiter/innen

Produktziel

Büchereien demokratisieren den Zugang zum Wissen. Sie sind ein Grundpfeiler einer freiheitlichen, integrativen, aufgeklärten Gesellschaft. Um die Attraktivität unserer Büchereien und die Besucherzahlen zu steigern, ist der Erwerb von digitalen Medien (Hörbücher, E books...) unabdingbar. Eine Erhöhung des Budgets zur Anschaffung eines Fundus ist daher erforderlich. Diese Anschaffungen sollen in den nächsten 3 Jahren erfolgen, um eine Steigerung der Besucherzahlen zu erreichen.

Produktbeschreibung

Eine Bücherei ist eine Dienstleistungseinrichtung, die ihren Benutzern Zugang zu Wissen vermittelt. Büchereien sammeln, erschließen, bewahren und machen Informationen verfügbar. Zumeist geschieht dies durch die Bereitstellung von Medien, digitalen Inhalten und Dienstleistungen. Momentan werden in unseren Büchereien fast ausschließlich Bücher bereitgestellt und ausgeliehen.

Bitte Felder aktualisieren

Auftragsgrundlage

Beschlüsse der gemeindlichen Gremien

Organisationseinheiten

Hauptamt/Gemeindebüchereien

Zielgruppe(n)

Alle Einwohner/innen

Leistung

Beschaffung, Bereitstellung und Ausleihe von Büchern für alle Altersgruppen; Aktualisierung, Neubeschaffung sowie Buchpflege; Katalogisierung und Aufb

Gliederung	2	Schule und Kultur
Produktbereich	27	Kultur und Wissenschaft
Produktebene	272	Büchereien
Produkt	27201	Büchereien

Hauptamtsleiter und
Büchereileiter/innen

Teilergebnishaushalt
– Euro –

Nr.	Konten	Bezeichnung	Haushaltsansatz		Ergebnis des Jahresabschlusses 2024
			2026	2025	
1	2	3	4	5	6
1	50	Privatrechtliche Leistungsentgelte	0	0	0,00
2	51	Öffentlich-rechtliche Leistungsentgelte	0	0	0,00
3	548-549	Kostensatzleistungen und -erstattungen	0	0	0,00
4	52	Bestandsveränderungen und aktivierte Eigenleistungen	0	0	0,00
5	55	Steuern und steuerähnliche Erträge einschließlich Erträge aus gesetzlichen Umlagen	0	0	0,00
6	547	Erträge aus Transferleistungen	0	0	0,00
7	540-543	Erträge aus Zuweisungen und Zuschüssen für laufende Zwecke und allgemeine Umlagen	0	0	0,00
8	546	Erträge aus der Auflösung von Sonderposten aus Investitionszuweisungen, -zuschüssen und Investitionsbeiträgen	0	0	0,00
9	53	Sonstige ordentliche Erträge	0	0	0,00
10		Summe der ordentlichen Erträge	0	0	0,00
11	62-63, 640-643, 647-649, 65	Personalaufwendungen	1.109	1.054	944,59
		62000000 Entgelte für geleistete Arbeitszeit (einschl. tariflicher, vertraglicher oder arbeitsbedingter Zulagen)	840	799	707,69
		62011000 Leistungsentgelt nach TVöD	16	15	13,41
		64000000 Arbeitgeberanteil zur Sozialversicherung Entgeltbereich Sonstige personalbezogene Zahlungen an Sozialversicherungsträger	176	167	170,12
		64700000 Zukunftssicherung / Zusatzversorgung Entgeltbereich	77	73	53,37
12	644-646	Versorgungsaufwendungen	0	0	0,00
13	60-61, 67-69	Aufwendungen für Sach- und Dienstleistungen	11.445	11.774	9.354,55
		60100000 Aufwendungen für Büromaterial und Drucksachen der Verwaltung und ähnl. Einrichtungen	400	400	240,77
		60302000 Anschaffung von Büchern	2.800	2.800	2.521,53
		60510000 Strom	460	500	414,30
		60520000 Gas	1.840	2.000	1.715,84
		60560000 Wasser	30	30	
		60570000 Abwasser	50	50	25,85
		60610000 Materialaufwand für Gebäude u. Außenanlagen	200	200	
		60630000 Materialaufwand für Einrichtungen und Ausstattungen	400	400	215,41
		61310000 Aufwandsentschädigungen für ehrenamtl. Tätige	3.200	3.200	3.049,99
		61610000 Instandhaltung der Gebäude und Außenanlagen (Bauunterhaltung)	500	500	732,09
		61630000 Instandhaltung von Einrichtungen und Ausstattungen	150	150	
		61710000 Aufwendungen für Fremdensorgung	85	79	78,12
		61790000 andere sonstige Aufwendungen für bezogene Leistungen	1.000	1.150	62,30
		69000000 Beiträge für gebäudebezogene Versicherungen	330	315	298,35
14	66	Abschreibungen	0	0	0,00
15	71	Aufwendungen für Zuweisungen und Zuschüsse sowie besondere Finanzaufwendungen	0	0	0,00
16	73	Steueraufwendungen einschließlich Aufwendungen aus gesetzlichen Umlageverpflichtungen	0	0	0,00
17	72	Transferaufwendungen	0	0	0,00
18	70, 74, 76	Sonstige ordentliche Aufwendungen	0	0	0,00
19		Summe der ordentlichen Aufwendungen	12.554	12.828	10.299,14
20		Verwaltungsergebnis	-12.554	-12.828	-10.299,14
21	56-57	Finanzerträge	0	0	0,00
22	77	Zinsen und sonstige Finanzaufwendungen	0	0	0,00
23		Finanzergebnis	0	0	0,00
24		Ordentliches Ergebnis	-12.554	-12.828	-10.299,14
25	59	Außerordentliche Erträge	0	0	0,00
26	79	Außerordentliche Aufwendungen	0	0	1,00
		79700000 periodenfremde Aufwendungen			1,00
27		Außerordentliches Ergebnis	0	0	-1,00
28		Jahresergebnis vor internen Leistungsbeziehungen	-12.554	-12.828	-10.300,14
29	95	Erlöse aus internen Leistungsbeziehungen	0	0	0,00
30	96	Kosten aus internen Leistungsbeziehungen	1.888	1.851	1.201,07

Gliederung	2	Schule und Kultur
Produktbereich	27	Kultur und Wissenschaft
Produktebene	272	Büchereien
Produkt	27201	Büchereien

Nr.	Konten	Bezeichnung	Haushaltsansatz		Ergebnis des Jahresabschlusses 2024
			2026	2025	
1	2	3	4	5	6
		96100000 Kosten aus interner Leistungsverrechnung	1.648	1.616	1.201,07
		96100100 ILV Leistungen des Dienstleistungsbetriebs	240	235	
31		Ergebnis der internen Leistungsbeziehungen	-1.888	-1.851	-1.201,07
32		Jahresergebnis nach internen Leistungsbeziehungen	-14.442	-14.679	-11.501,21

Gliederung	2	Schule und Kultur
Produktbereich	28	Kultur und Wissenschaft
Produktebene	281	Heimat- und sonstige Kulturpflege
Produkt	28101	Vereinsförderung

Produktbeschreibung

Produktart extern	Auftragsgrundlage Beschlüsse der gemeindlichen Gremien, Richtlinien über die Förderung der Vereine u. Verbände
Produktverantwortlicher	Organisationseinheiten Hauptamt/Finanzabteilung
Produktziel Unterstützung der Vereinsarbeit mit Schwerpunkt Jugendförderung	Zielgruppe(n) Vereine und Verbände
Produktbeschreibung Förderung von Vereinen und Verbänden; finanzielle Unterstützung bei der Durchführung von Sonderveranstaltungen (Märkte, Ausstellungen, Konzerten usw.); Baumaßnahmen; Bezuschussung der Anschaffungen langlebiger Vereinsgüter	Leistung Koordination, Mithilfe oder Durchführung von Sonderveranstaltungen von Vereinen, Kulturgruppen oder anderen Vereinigungen durch die Verwaltung und den

Gliederung	2	Schule und Kultur
Produktbereich	28	Kultur und Wissenschaft
Produktebene	281	Heimat- und sonstige Kulturpflege
Produkt	28101	Vereinsförderung

Teilergebnishaushalt
– Euro –

Nr.	Konten	Bezeichnung	Haushaltsansatz		Ergebnis des Jahresabschlusses 2024
			2026	2025	
1	2	3	4	5	6
1	50	Privatrechtliche Leistungsentgelte	0	0	0,00
2	51	Öffentlich-rechtliche Leistungsentgelte	0	0	0,00
3	548-549	Kostensatzleistungen und -erstattungen	0	0	0,00
4	52	Bestandsveränderungen und aktivierte Eigenleistungen	0	0	0,00
5	55	Steuern und steuerähnliche Erträge einschließlich Erträge aus gesetzlichen Umlagen	0	0	0,00
6	547	Erträge aus Transferleistungen	0	0	0,00
7	540-543	Erträge aus Zuweisungen und Zuschüssen für laufende Zwecke und allgemeine Umlagen	0	6.500	0,00
		54220000 Zuweisungen für laufende Zwecke von Gemeinden und Gemeindeverbänden		6.500	
8	546	Erträge aus der Auflösung von Sonderposten aus Investitionszuweisungen, -zuschüssen und Investitionsbeiträgen	12.826	12.823	12.828,00
		54600000 Erträge aus der Auflösung von Sonderposten aus Investitionszuweisungen	7.205	7.202	7.205,00
		54610000 Erträge aus der Auflösung von Sonderposten aus Investitionszuschüssen vom nicht öffentlichen Bereich	2.952	2.952	2.953,00
		54690000 Erträge aus der Auflösung von sonstigen Sonderposten aus Investitionen	2.669	2.669	2.670,00
9	53	Sonstige ordentliche Erträge	4.000	4.000	4.170,86
		53000000 Nebenerlöse aus Vermietung und Verpachtung	4.000	4.000	4.170,86
10		Summe der ordentlichen Erträge	16.826	23.323	16.998,86
11	62-63, 640-643, 647-649, 65	Personalaufwendungen	0	0	0,00
12	644-646	Versorgungsaufwendungen	0	0	0,00
13	60-61, 67-69	Aufwendungen für Sach- und Dienstleistungen	15.691	20.435	10.632,46
		60510000 Strom	3.036	3.300	3.396,00
		60520000 Gas	460	500	
		60540000 Heizöl/Pellets	6.000	6.500	3.068,00
		60560000 Wasser	210	210	
		60570000 Abwasser	200	200	153,55
		60610000 Materialaufwand für Gebäude u. Außenanlagen	500	500	826,18
		60630000 Materialaufwand für Einrichtungen und Ausstattungen	500	500	358,08
		61610000 Instandhaltung der Gebäude und Außenanlagen (Bauunterhaltung)	1.000	1.000	
		61630000 Instandhaltung von Einrichtungen und Ausstattungen	500	500	
		61660000 Wartungskosten	700	700	635,11
		61710000 Aufwendungen für Fremdensorgung	425	425	420,36
		61790000 andere sonstige Aufwendungen für bezogene Leistungen	420	4.420	191,39
		69000000 Beiträge für gebäudebezogene Versicherungen	1.740	1.680	1.583,79
14	66	Abschreibungen	25.134	21.632	20.506,79
		66150000 Abschreibungen auf aktivierte Investitionszuweisungen, -zuschüsse und Investitionsbeiträge	5.524	2.272	1.941,70
		66200000 Abschreibungen auf Gebäude und Gebäudeeinrichtungen, Sachanlagen im Gemeingebrauch und Infrastrukturvermögen	18.368	18.368	18.368,00
		66420000 Abschreibungen auf Betriebsausstattung	242	242	242,00
		66430000 Abschreibungen auf Fuhrpark	1.000	750	
		66720000 Einzelwertberichtigungen			-44,91
15	71	Aufwendungen für Zuweisungen und Zuschüsse sowie besondere Finanzaufwendungen	15.000	15.000	13.504,00
		71280000 Zuschüsse für laufende Zwecke an übrige Bereiche	14.500	14.500	13.350,00
		71281000 Zuschüsse für lfd. Zwecke an NABU, Obst- und Gartenbauverein	500	500	154,00
16	73	Steueraufwendungen einschließlich Aufwendungen aus gesetzlichen Umlageverpflichtungen	0	0	0,00
17	72	Transferaufwendungen	0	0	0,00
18	70, 74, 76	Sonstige ordentliche Aufwendungen	0	0	0,00
19		Summe der ordentlichen Aufwendungen	55.825	57.067	44.643,25
20		Verwaltungsergebnis	-38.999	-33.744	-27.644,39
21	56-57	Finanzerträge	0	0	0,00
22	77	Zinsen und sonstige Finanzaufwendungen	0	0	0,00
23		Finanzergebnis	0	0	0,00
24		Ordentliches Ergebnis	-38.999	-33.744	-27.644,39

Gliederung	2	Schule und Kultur
Produktbereich	28	Kultur und Wissenschaft
Produktebene	281	Heimat- und sonstige Kulturpflege
Produkt	28101	Vereinsförderung

Nr.	Konten	Bezeichnung	Haushaltsansatz		Ergebnis des Jahresabschlusses 2024
			2026	2025	
1	2	3	4	5	6
25	59	Außerordentliche Erträge	0	0	3.196,78
		59890000 sonstige periodenfremde Erträge			3.196,78
26	79	Außerordentliche Aufwendungen	0	0	33,00
		79700000 periodenfremde Aufwendungen			33,00
27		Außerordentliches Ergebnis	0	0	3.163,78
28		Jahresergebnis vor internen Leistungsbeziehungen	-38.999	-33.744	-24.480,61
29	95	Erlöse aus internen Leistungsbeziehungen	0	0	0,00
30	96	Kosten aus internen Leistungsbeziehungen	9.735	9.754	8.895,80
		96100000 Kosten aus interner Leistungsverrechnung	2.829	2.773	2.967,72
		96100100 ILV Leistungen des Dienstleistungsbetriebs	783	768	1.658,75
		96101000 Kalkulatorische Zinsen	6.123	6.213	4.269,33
31		Ergebnis der internen Leistungsbeziehungen	-9.735	-9.754	-8.895,80
32		Jahresergebnis nach internen Leistungsbeziehungen	-48.734	-43.498	-33.376,41

Gliederung	2	Schule und Kultur
Produktbereich	28	Kultur und Wissenschaft
Produktebene	281	Heimat- und sonstige Kulturpflege
Produkt	28102	Kulturförderung

Produktbeschreibung

Produktart	Auftragsgrundlage
extern	Beschlüsse der gemeindlichen Gremien
Produktverantwortlicher	Organisationseinheiten
	Hauptamt/Ordnungsamt
Produktziel	Zielgruppe(n)
Gewährung eines ordnungsgemäßen und reibungslosen Veranstaltungsverlaufs für Veranstalter und Besucher	Besucher, Veranstalter, Allgemeinheit
Produktbeschreibung	Leistung
Förderungen von kulturellen Veranstaltungen; Projektförderung; gemeindliche Veranstaltungen; Allgemeine Heimatpflege;	Mithilfe und finanzielle Unterstützung bei der Durchführung von Veranstaltungen verschiedener Kulturgruppen; Durchführung gemeindlicher Veranstaltung

Gliederung	2	Schule und Kultur
Produktbereich	28	Kultur und Wissenschaft
Produktebene	281	Heimat- und sonstige Kulturpflege
Produkt	28102	Kulturförderung

Teilergebnishaushalt
– Euro –

Nr.	Konten	Bezeichnung	Haushaltsansatz		Ergebnis des Jahresabschlusses 2024
			2026	2025	
1	2	3	4	5	6
1	50	Privatrechtliche Leistungsentgelte	0	0	0,00
2	51	Öffentlich-rechtliche Leistungsentgelte	0	0	0,00
3	548-549	Kostensatzleistungen und -erstattungen	0	0	0,00
4	52	Bestandsveränderungen und aktivierte Eigenleistungen	0	0	0,00
5	55	Steuern und steuerähnliche Erträge einschließlich Erträge aus gesetzlichen Umlagen	0	0	0,00
6	547	Erträge aus Transferleistungen	0	0	0,00
7	540-543	Erträge aus Zuweisungen und Zuschüssen für laufende Zwecke und allgemeine Umlagen	0	0	0,00
8	546	Erträge aus der Auflösung von Sonderposten aus Investitionszuweisungen, -zuschüssen und Investitionsbeiträgen	0	0	0,00
9	53	Sonstige ordentliche Erträge	0	0	7.529,40
		53030000 Nebenerlöse aus Veranstaltungen			7.529,40
10		Summe der ordentlichen Erträge	0	0	7.529,40
11	62-63, 640-643, 647-649, 65	Personalaufwendungen	0	0	0,00
12	644-646	Versorgungsaufwendungen	0	0	0,00
13	60-61, 67-69	Aufwendungen für Sach- und Dienstleistungen	2.500	2.500	12.786,09
		68691000 Aufwendungen für gemeindliche Veranstaltungen	2.500	2.500	12.786,09
14	66	Abschreibungen	0	0	0,00
15	71	Aufwendungen für Zuweisungen und Zuschüsse sowie besondere Finanzaufwendungen	10	10	10,00
		71280000 Zuschüsse für laufende Zwecke an übrige Bereiche	10	10	10,00
16	73	Steueraufwendungen einschließlich Aufwendungen aus gesetzlichen Umlageverpflichtungen	0	0	0,00
17	72	Transferaufwendungen	0	0	0,00
18	70, 74, 76	Sonstige ordentliche Aufwendungen	0	0	0,00
19		Summe der ordentlichen Aufwendungen	2.510	2.510	12.796,09
20		Verwaltungsergebnis	-2.510	-2.510	-5.266,69
21	56-57	Finanzerträge	0	0	0,00
22	77	Zinsen und sonstige Finanzaufwendungen	0	0	0,00
23		Finanzergebnis	0	0	0,00
24		Ordentliches Ergebnis	-2.510	-2.510	-5.266,69
25	59	Außerordentliche Erträge	0	0	0,00
26	79	Außerordentliche Aufwendungen	0	0	0,00
27		Außerordentliches Ergebnis	0	0	0,00
28		Jahresergebnis vor internen Leistungsbeziehungen	-2.510	-2.510	-5.266,69
29	95	Erlöse aus internen Leistungsbeziehungen	0	0	0,00
30	96	Kosten aus internen Leistungsbeziehungen	3.951	3.873	9.973,02
		96100100 ILV Leistungen des Dienstleistungsbetriebs	3.951	3.873	9.973,02
31		Ergebnis der internen Leistungsbeziehungen	-3.951	-3.873	-9.973,02
32		Jahresergebnis nach internen Leistungsbeziehungen	-6.461	-6.383	-15.239,71

Gliederung	2	Schule und Kultur
Produktbereich	29	Kultur und Wissenschaft
Produktebene	291	Förderung von Kirchen und sonstigen Religionen
Produkt	29101	Förderung von Kirchen

Produktbeschreibung

Produktart	Auftragsgrundlage
extern	Beschlüsse der gemeindlichen Gremien; vertragliche Vereinbarungen
Produktverantwortlicher	Organisationseinheiten
	Bauamt
Produktziel	Zielgruppe(n)
Sicherstellung der Funktionsfähigkeit der Kirchenglocken	Kirchen, Allgemeinheit
Produktbeschreibung	Leistung
Unterhaltung von Kirchenglocken	Übernahme der Kosten für die Wartung und der anfallenden Reparaturen der Kirchenglocken

Gliederung	2	Schule und Kultur
Produktbereich	29	Kultur und Wissenschaft
Produktebene	291	Förderung von Kirchen und sonstigen Religionen
Produkt	29101	Förderung von Kirchen

Teilergebnishaushalt
– Euro –

Nr.	Konten	Bezeichnung	Haushaltsansatz		Ergebnis des Jahresabschlusses 2024
			2026	2025	
1	2	3	4	5	6
1	50	Privatrechtliche Leistungsentgelte	0	0	0,00
2	51	Öffentlich-rechtliche Leistungsentgelte	0	0	0,00
3	548-549	Kostensatzleistungen und -erstattungen	0	0	0,00
4	52	Bestandsveränderungen und aktivierte Eigenleistungen	0	0	0,00
5	55	Steuern und steuerähnliche Erträge einschließlich Erträge aus gesetzlichen Umlagen	0	0	0,00
6	547	Erträge aus Transferleistungen	0	0	0,00
7	540-543	Erträge aus Zuweisungen und Zuschüssen für laufende Zwecke und allgemeine Umlagen	0	0	0,00
8	546	Erträge aus der Auflösung von Sonderposten aus Investitionszuweisungen, -zuschüssen und Investitionsbeiträgen	0	0	0,00
9	53	Sonstige ordentliche Erträge	0	0	0,00
10		Summe der ordentlichen Erträge	0	0	0,00
11	62-63, 640-643, 647-649, 65	Personalaufwendungen	0	0	0,00
12	644-646	Versorgungsaufwendungen	0	0	0,00
13	60-61, 67-69	Aufwendungen für Sach- und Dienstleistungen	2.219	2.291	1.343,23
		60510000 Strom	828	900	794,16
		61310000 Aufwandsentschädigungen für ehrenamtl. Tätige	491	491	
		61660000 Wartungskosten	600	600	549,07
		61690000 sonstige Fremdinstandhaltung	300	300	
14	66	Abschreibungen	0	0	0,00
15	71	Aufwendungen für Zuweisungen und Zuschüsse sowie besondere Finanzaufwendungen	0	0	0,00
16	73	Steueraufwendungen einschließlich Aufwendungen aus gesetzlichen Umlageverpflichtungen	0	0	0,00
17	72	Transferaufwendungen	0	0	0,00
18	70, 74, 76	Sonstige ordentliche Aufwendungen	0	0	0,00
19		Summe der ordentlichen Aufwendungen	2.219	2.291	1.343,23
20		Verwaltungsergebnis	-2.219	-2.291	-1.343,23
21	56-57	Finanzerträge	0	0	0,00
22	77	Zinsen und sonstige Finanzaufwendungen	0	0	0,00
23		Finanzergebnis	0	0	0,00
24		Ordentliches Ergebnis	-2.219	-2.291	-1.343,23
25	59	Außerordentliche Erträge	0	0	0,00
26	79	Außerordentliche Aufwendungen	0	0	0,00
27		Außerordentliches Ergebnis	0	0	0,00
28		Jahresergebnis vor internen Leistungsbeziehungen	-2.219	-2.291	-1.343,23
29	95	Erlöse aus internen Leistungsbeziehungen	0	0	0,00
30	96	Kosten aus internen Leistungsbeziehungen	0	0	56,25
		96100100 ILV Leistungen des Dienstleistungsbetriebs			56,25
31		Ergebnis der internen Leistungsbeziehungen	0	0	-56,25
32		Jahresergebnis nach internen Leistungsbeziehungen	-2.219	-2.291	-1.399,48

Gliederung	3	Jugend und Soziales
Produktbereich	31	Soziale Leistungen
Produktebene	313	Hilfe für Asylbewerber
Produkt	31301	Geflüchtetenhilfe

Produktbeschreibung

Produktart	extern	Auftragsgrundlage	Asylverfahrensgesetz, Landesaufnahmegesetz
Produktverantwortlicher		Organisationseinheiten	Ordnungsamt
Produktziel	Unterbringung und Integration von Flüchtlingen	Zielgruppe(n)	Flüchtlinge
Produktbeschreibung	Unterstützung von Flüchtlingen	Leistung	Beschaffung von Wohnraum, Integrationsmaßnahmen wie Sprachförderung, Betreuungsangebote, Fahrdienste u.ä.

Gliederung	3	Jugend und Soziales
Produktbereich	31	Soziale Leistungen
Produktebene	313	Hilfe für Asylbewerber
Produkt	31301	Geflüchtetenhilfe

Teilergebnishaushalt
– Euro –

Nr.	Konten	Bezeichnung	Haushaltsansatz		Ergebnis des Jahresabschlusses 2024
			2026	2025	
1	2	3	4	5	6
1	50	Privatrechtliche Leistungsentgelte	0	0	0,00
2	51	Öffentlich-rechtliche Leistungsentgelte	0	0	0,00
3	548-549	Kostensatzleistungen und -erstattungen	0	0	0,00
4	52	Bestandsveränderungen und aktivierte Eigenleistungen	0	0	0,00
5	55	Steuern und steuerähnliche Erträge einschließlich Erträge aus gesetzlichen Umlagen	0	0	0,00
6	547	Erträge aus Transferleistungen	0	24.300	57.375,00
		54782000 Erstattung von sozialen Leistungen von Gemeinden (GV)		24.300	57.375,00
7	540-543	Erträge aus Zuweisungen und Zuschüssen für laufende Zwecke und allgemeine Umlagen	6.000	6.000	6.000,00
		54103100 Bedarfszuweisungen des Landes nach FAG, Landesausgleichsstock	6.000	6.000	6.000,00
8	546	Erträge aus der Auflösung von Sonderposten aus Investitionszuweisungen, -zuschüssen und Investitionsbeiträgen	0	0	0,00
9	53	Sonstige ordentliche Erträge	0	0	0,00
10		Summe der ordentlichen Erträge	6.000	30.300	63.375,00
11	62-63, 640-643, 647-649, 65	Personalaufwendungen	0	0	0,00
12	644-646	Versorgungsaufwendungen	0	0	0,00
13	60-61, 67-69	Aufwendungen für Sach- und Dienstleistungen	1.800	28.352	43.484,59
		60890000 übriger sonstiger Materialaufwand		7.500	8.168,62
		61310000 Aufwandsentschädigungen für ehrenamtl. Tätige	1.800	1.800	1.800,00
		61790000 andere sonstige Aufwendungen für bezogene Leistungen		4.250	7.128,83
		67000000 Mieten, Pachten, Erbbauzinsen		14.802	26.387,14
14	66	Abschreibungen	0	0	0,00
15	71	Aufwendungen für Zuweisungen und Zuschüsse sowie besondere Finanzaufwendungen	0	0	0,00
16	73	Steueraufwendungen einschließlich Aufwendungen aus gesetzlichen Umlageverpflichtungen	0	0	0,00
17	72	Transferaufwendungen	0	0	0,00
18	70, 74, 76	Sonstige ordentliche Aufwendungen	0	0	0,00
19		Summe der ordentlichen Aufwendungen	1.800	28.352	43.484,59
20		Verwaltungsergebnis	4.200	1.948	19.890,41
21	56-57	Finanzerträge	0	0	0,00
22	77	Zinsen und sonstige Finanzaufwendungen	0	0	0,00
23		Finanzergebnis	0	0	0,00
24		Ordentliches Ergebnis	4.200	1.948	19.890,41
25	59	Außerordentliche Erträge	0	0	0,00
26	79	Außerordentliche Aufwendungen	0	0	7.613,56
		79700000 periodenfremde Aufwendungen			7.613,56
27		Außerordentliches Ergebnis	0	0	-7.613,56
28		Jahresergebnis vor internen Leistungsbeziehungen	4.200	1.948	12.276,85
29	95	Erlöse aus internen Leistungsbeziehungen	0	0	0,00
30	96	Kosten aus internen Leistungsbeziehungen	0	0	6.508,81
		96100000 Kosten aus interner Leistungsverrechnung			6.385,89
		96100100 ILV Leistungen des Dienstleistungsbetriebs			122,92
31		Ergebnis der internen Leistungsbeziehungen	0	0	-6.508,81
32		Jahresergebnis nach internen Leistungsbeziehungen	4.200	1.948	5.768,04

Gliederung	3	Jugend und Soziales
Produktbereich	33	Soziale Leistungen
Produktebene	331	Förderung von Trägern der Wohlfahrtspflege
Produkt	33101	Förderung der Wohlfahrtspflege

Produktbeschreibung

Produktart	Auftragsgrundlage
extern	Beschlüsse der gemeindlichen Gremien, vertragliche Vereinbarungen
Produktverantwortlicher	Organisationseinheiten
	Hauptamt
Produktziel	Zielgruppe(n)
	Sozialvereine und -verbände
Produktbeschreibung	Leistung
Unterstützung von Vereinen und Verbänden der Wohlfahrtspflege	Mitgliedsbeiträge an St. Elisabeth Hospiz, Lebenshilfe Dautphetal, Deutsche Multiple Sklerose Gesellschaft, Volksbund Deutsche Kriegsgräberfürsorge, E

Gliederung	3	Jugend und Soziales
Produktbereich	33	Soziale Leistungen
Produktebene	331	Förderung von Trägern der Wohlfahrtspflege
Produkt	33101	Förderung der Wohlfahrtspflege

Teilergebnishaushalt
– Euro –

Nr.	Konten	Bezeichnung	Haushaltsansatz		Ergebnis des Jahresabschlusses 2024
			2026	2025	
1	2	3	4	5	6
1	50	Privatrechtliche Leistungsentgelte	0	0	0,00
2	51	Öffentlich-rechtliche Leistungsentgelte	0	0	0,00
3	548-549	Kostensatzleistungen und -erstattungen	0	0	0,00
4	52	Bestandsveränderungen und aktivierte Eigenleistungen	0	0	0,00
5	55	Steuern und steuerähnliche Erträge einschließlich Erträge aus gesetzlichen Umlagen	0	0	0,00
6	547	Erträge aus Transferleistungen	0	0	0,00
7	540-543	Erträge aus Zuweisungen und Zuschüssen für laufende Zwecke und allgemeine Umlagen 54280000 Zuschüsse für laufende Zwecke von übrigen Bereichen	0	0	2.000,00 2.000,00
8	546	Erträge aus der Auflösung von Sonderposten aus Investitionszuweisungen, -zuschüssen und Investitionsbeiträgen	0	0	0,00
9	53	Sonstige ordentliche Erträge	0	0	0,00
10		Summe der ordentlichen Erträge	0	0	2.000,00
11	62-63, 640-643, 647-649, 65	Personalaufwendungen	0	0	0,00
12	644-646	Versorgungsaufwendungen	0	0	0,00
13	60-61, 67-69	Aufwendungen für Sach- und Dienstleistungen 69100000 Beiträge zu Wirtschaftsverbänden und Berufsvertretungen, sonstige Vereinigungen	1.100 1.100	1.015 1.015	1.022,13 1.022,13
14	66	Abschreibungen	0	0	0,00
15	71	Aufwendungen für Zuweisungen und Zuschüsse sowie besondere Finanzaufwendungen	0	0	0,00
16	73	Steueraufwendungen einschließlich Aufwendungen aus gesetzlichen Umlageverpflichtungen	0	0	0,00
17	72	Transferaufwendungen	0	0	0,00
18	70, 74, 76	Sonstige ordentliche Aufwendungen	0	0	0,00
19		Summe der ordentlichen Aufwendungen	1.100	1.015	1.022,13
20		Verwaltungsergebnis	-1.100	-1.015	977,87
21	56-57	Finanzerträge	0	0	0,00
22	77	Zinsen und sonstige Finanzaufwendungen	0	0	0,00
23		Finanzergebnis	0	0	0,00
24		Ordentliches Ergebnis	-1.100	-1.015	977,87
25	59	Außerordentliche Erträge	0	0	0,00
26	79	Außerordentliche Aufwendungen	0	0	0,00
27		Außerordentliches Ergebnis	0	0	0,00
28		Jahresergebnis vor internen Leistungsbeziehungen	-1.100	-1.015	977,87
29	95	Erlöse aus internen Leistungsbeziehungen	0	0	0,00
30	96	Kosten aus internen Leistungsbeziehungen	0	0	0,00
31		Ergebnis der internen Leistungsbeziehungen	0	0	0,00
32		Jahresergebnis nach internen Leistungsbeziehungen	-1.100	-1.015	977,87

Gliederung	3	Jugend und Soziales
Produktbereich	35	Soziale Leistungen
Produktebene	351	Sonstige soziale Hilfen und Leistungen
Produkt	35101	Seniorenarbeit

Produktbeschreibung

Produktart	Auftragsgrundlage
extern	Beschlüsse der gemeindlichen Gremien
Produktverantwortlicher	Organisationseinheiten
	Hauptamt
Produktziel	Zielgruppe(n)
Sicherung der Lebensqualität im Alter	Senioren
Produktbeschreibung	Leistung
Durchführung von Seniorennachmittagen, Senioren Aktiv Wochen, Senioren Mittagsstammtischen, Ausflügen usw.; Fahrdienst für Senioren; Jubiläen	Planung, Organisation und Durchführung von Fahrdienst für Senioren mit dem Gemeindemobil, Seniorennachmittagen, Senioren Aktiv Wochen, Senioren Mittag

Gliederung	3	Jugend und Soziales
Produktbereich	35	Soziale Leistungen
Produktebene	351	Sonstige soziale Hilfen und Leistungen
Produkt	35101	Seniorenarbeit

Teilergebnishaushalt
– Euro –

Nr.	Konten	Bezeichnung	Haushaltsansatz		Ergebnis des Jahresabschlusses 2024
			2026	2025	
1	2	3	4	5	6
1	50	Privatrechtliche Leistungsentgelte	0	0	0,00
2	51	Öffentlich-rechtliche Leistungsentgelte	0	0	0,00
3	548-549	Kostensatzleistungen und -erstattungen	0	0	0,00
4	52	Bestandsveränderungen und aktivierte Eigenleistungen	0	0	0,00
5	55	Steuern und steuerähnliche Erträge einschließlich Erträge aus gesetzlichen Umlagen	0	0	0,00
6	547	Erträge aus Transferleistungen	0	0	0,00
7	540-543	Erträge aus Zuweisungen und Zuschüssen für laufende Zwecke und allgemeine Umlagen	800	800	800,00
		54280000 Zuschüsse für laufende Zwecke von übrigen Bereichen	800	800	800,00
8	546	Erträge aus der Auflösung von Sonderposten aus Investitionszuweisungen, -zuschüssen und Investitionsbeiträgen	0	0	0,00
9	53	Sonstige ordentliche Erträge	2.000	2.000	2.496,00
		53030000 Nebenerlöse aus Veranstaltungen	2.000	2.000	2.496,00
10		Summe der ordentlichen Erträge	2.800	2.800	3.296,00
11	62-63, 640-643, 647-649, 65	Personalaufwendungen	0	0	0,00
12	644-646	Versorgungsaufwendungen	0	0	0,00
13	60-61, 67-69	Aufwendungen für Sach- und Dienstleistungen	8.200	8.200	4.288,34
		60890000 übriger sonstiger Materialaufwand	2.700	2.700	1.858,31
		61790000 andere sonstige Aufwendungen für bezogene Leistungen	4.500	4.500	1.785,00
		68710000 Geschenke	1.000	1.000	645,03
14	66	Abschreibungen	0	0	0,00
15	71	Aufwendungen für Zuweisungen und Zuschüsse sowie besondere Finanzaufwendungen	0	0	0,00
16	73	Steueraufwendungen einschließlich Aufwendungen aus gesetzlichen Umlageverpflichtungen	0	0	0,00
17	72	Transferaufwendungen	0	0	0,00
18	70, 74, 76	Sonstige ordentliche Aufwendungen	0	0	0,00
19		Summe der ordentlichen Aufwendungen	8.200	8.200	4.288,34
20		Verwaltungsergebnis	-5.400	-5.400	-992,34
21	56-57	Finanzerträge	0	0	0,00
22	77	Zinsen und sonstige Finanzaufwendungen	0	0	0,00
23		Finanzergebnis	0	0	0,00
24		Ordentliches Ergebnis	-5.400	-5.400	-992,34
25	59	Außerordentliche Erträge	0	0	0,00
26	79	Außerordentliche Aufwendungen	0	0	0,00
27		Außerordentliches Ergebnis	0	0	0,00
28		Jahresergebnis vor internen Leistungsbeziehungen	-5.400	-5.400	-992,34
29	95	Erlöse aus internen Leistungsbeziehungen	0	0	0,00
30	96	Kosten aus internen Leistungsbeziehungen	8.887	8.713	10.779,25
		96100000 Kosten aus interner Leistungsverrechnung	8.310	8.147	10.779,25
		96100100 ILV Leistungen des Dienstleistungsbetriebs	577	566	
31		Ergebnis der internen Leistungsbeziehungen	-8.887	-8.713	-10.779,25
32		Jahresergebnis nach internen Leistungsbeziehungen	-14.287	-14.113	-11.771,59

Gliederung	3	Jugend und Soziales
Produktbereich	36	Kinder, Jugend und Familie
Produktebene	365	Kinderbetreuung in Kindertagesstätten
Produkt	36506	Förderung von Trägern der Kitas

Produktbeschreibung

Produktart extern	Auftragsgrundlage KJHG, Landesgesetze
Produktverantwortlicher	Organisationseinheiten Hauptamt/Kita Oberdieten/maia-Evangelisches Kinder- und Familienhaus Breidenbach
Produktziel Die Gemeinde Breidenbach übernimmt den Großteil der Kosten für Bildung, Betreuung und Erziehung durch finanzielle Förderung Dritter. Der erreichte hohe Qualitätsstandard soll auch zukünftig gehalten werden. Die Auslastung der Kindertagesstätten liegt bei nahezu 100 %. Ziel ist es allen Kindern, die gesetzlich einen Anspruch auf einen Betreuungsplatz haben, gerecht zu werden. Dies ist zurzeit noch überwiegend möglich, aber in naher Zukunft wird ein weiterer Aus-/Umbau erforderlich werden.	Zielgruppe(n) Kinder und deren Familien
Produktbeschreibung Förderung von Kinderbetreuung in Tageseinrichtungen kirchlicher Träger	Leistung Bereitstellung von finanziellen Mitteln an Dritte, die Leistungen im Bereich der Betreuung von Kindern erbringen. Das Familienhaus maia Breidenbach un

Bitte Felder aktualisieren

Gliederung	3	Jugend und Soziales
Produktbereich	36	Kinder, Jugend und Familie
Produktebene	365	Kinderbetreuung in Kindertagesstätten
Produkt	36506	Förderung von Trägern der Kitas

Teilergebnishaushalt
– Euro –

Nr.	Konten	Bezeichnung	Haushaltsansatz		Ergebnis des Jahresabschlusses 2024
			2026	2025	
1	2	3	4	5	6
1	50	Privatrechtliche Leistungsentgelte	0	0	0,00
2	51	Öffentlich-rechtliche Leistungsentgelte	0	0	0,00
3	548-549	Kostensatzleistungen und -erstattungen	70.000	75.000	80.275,56
		54820000 Kostenerstattungen von Gemeinden (GV)	70.000	70.000	45.750,50
		54880000 Kostenerstattungen von übrigen Bereichen		5.000	34.525,06
4	52	Bestandsveränderungen und aktivierte Eigenleistungen	0	0	0,00
5	55	Steuern und steuerähnliche Erträge einschließlich Erträge aus gesetzlichen Umlagen	0	0	0,00
6	547	Erträge aus Transferleistungen	0	0	0,00
7	540-543	Erträge aus Zuweisungen und Zuschüssen für laufende Zwecke und allgemeine Umlagen	450.000	445.000	457.324,56
		54210000 Zuweisungen für laufende Zwecke vom Land	450.000	420.000	457.324,56
		54220000 Zuweisungen für laufende Zwecke von Gemeinden und Gemeindeverbänden		25.000	
8	546	Erträge aus der Auflösung von Sonderposten aus Investitionszuweisungen, -zuschüssen und Investitionsbeiträgen	69.579	70.230	66.386,00
		54600000 Erträge aus der Auflösung von Sonderposten aus Investitionszuweisungen	48.439	49.090	47.089,00
		54610000 Erträge aus der Auflösung von Sonderposten aus Investitionszuschüssen vom nicht öffentlichen Bereich	1.844	1.844	
		54690000 Erträge aus der Auflösung von sonstigen Sonderposten aus Investitionen	19.296	19.296	19.297,00
9	53	Sonstige ordentliche Erträge	1.500	1.500	52.576,17
		53020000 Nebenerlöse aus der Abgabe von Energien und Abfällen	1.500	1.500	540,59
		53800000 Erträge aus der Herabsetzung und Auflösung von Rückstellungen (außer			52.035,58
10		Summe der ordentlichen Erträge	591.079	591.730	656.562,29
11	62-63, 640-643, 647-649, 65	Personalaufwendungen	2.518	2.321	2.008,54
		62000000 Entgelte für geleistete Arbeitszeit (einschl. tariflicher, vertraglicher oder arbeitsbedingter Zulagen)	1.844	1.700	1.487,34
		64000000 Arbeitgeberanteil zur Sozialversicherung Entgeltbereich Sonstige personalbezogene Zahlungen an Sozialversicherungsträger	511	471	411,82
		64700000 Zukunftssicherung / Zusatzversorgung Entgeltbereich	163	150	109,38
12	644-646	Versorgungsaufwendungen	0	0	0,00
13	60-61, 67-69	Aufwendungen für Sach- und Dienstleistungen	87.770	209.720	103.366,03
		60510000 Strom	20	20	-1.382,33
		60520000 Gas	46.000	50.000	50.331,01
		60610000 Materialaufwand für Gebäude u. Außenanlagen	3.000	3.000	3.591,11
		60630000 Materialaufwand für Einrichtungen und Ausstattungen	3.500	2.500	3.022,57
		61610000 Instandhaltung der Gebäude und Außenanlagen (Bauunterhaltung)	5.000	98.500	12.067,12
		61630000 Instandhaltung von Einrichtungen und Ausstattungen	10.500	36.500	19.238,60
		61660000 Wartungskosten	5.000	5.000	4.936,69
		61710000 Aufwendungen für Fremdensorgung			516,53
		61790000 andere sonstige Aufwendungen für bezogene Leistungen	7.100	6.900	4.163,27
		69000000 Beiträge für gebäudebezogene Versicherungen	7.650	7.300	6.881,46
14	66	Abschreibungen	113.876	109.878	122.367,31
		66200000 Abschreibungen auf Gebäude und Gebäudeeinrichtungen, Sachanlagen im Gemeingebrauch und Infrastrukturvermögen	95.982	92.784	94.294,31
		66200990 Abschreibungen auf Gebäude und Gebäudeeinrichtungen, Sachanlagen im Gemeingebrauch und Infrastrukturvermögen - Konjunkturprogramm	1.338	1.338	1.338,00
		66420000 Abschreibungen auf Betriebsausstattung	16.556	15.756	26.735,00
15	71	Aufwendungen für Zuweisungen und Zuschüsse sowie besondere Finanzaufwendungen	2.405.000	2.360.050	2.296.733,65
		71280000 Zuschüsse für laufende Zwecke an übrige Bereiche	1.925.000	1.885.050	1.835.095,00
		71285000 Zuschüsse für lfd. Zwecke an übrige Bereiche - Freistellung Kita-Gebühren	430.000	425.000	422.421,12
		71720000 sonstige Erstattungen an Gemeinden (GV)	50.000	50.000	39.217,53
16	73	Steueraufwendungen einschließlich Aufwendungen aus gesetzlichen Umlageverpflichtungen	0	0	0,00
17	72	Transferaufwendungen	0	0	0,00
18	70, 74, 76	Sonstige ordentliche Aufwendungen	0	0	0,00
19		Summe der ordentlichen Aufwendungen	2.609.164	2.681.969	2.524.475,53
20		Verwaltungsergebnis	-2.018.085	-2.090.239	-1.867.913,24
21	56-57	Finanzerträge	0	0	0,00

Gliederung	3	Jugend und Soziales
Produktbereich	36	Kinder, Jugend und Familie
Produktebene	365	Kinderbetreuung in Kindertagesstätten
Produkt	36506	Förderung von Trägern der Kitas

Nr.	Konten	Bezeichnung	Haushaltsansatz		Ergebnis des Jahresabschlusses 2024
			2026	2025	
1	2	3	4	5	6
22	77	Zinsen und sonstige Finanzaufwendungen	0	0	0,00
23		Finanzergebnis	0	0	0,00
24		Ordentliches Ergebnis	-2.018.085	-2.090.239	-1.867.913,24
25	59	Außerordentliche Erträge	55.000	55.000	2.583,33
		59890000 sonstige periodenfremde Erträge	55.000	55.000	2.583,33
26	79	Außerordentliche Aufwendungen	55.000	55.000	62.697,06
		79700000 periodenfremde Aufwendungen	55.000	55.000	62.697,06
27		Außerordentliches Ergebnis	0	0	-60.113,73
28		Jahresergebnis vor internen Leistungsbeziehungen	-2.018.085	-2.090.239	-1.928.026,97
29	95	Erlöse aus internen Leistungsbeziehungen	0	0	0,00
30	96	Kosten aus internen Leistungsbeziehungen	37.884	37.529	40.256,36
		96100000 Kosten aus interner Leistungsverrechnung	9.235	9.054	4.561,54
		96100100 ILV Leistungen des Dienstleistungsbetriebs	10.695	10.485	19.192,93
		96100200 ILV Wassermeisterleistungen	1.684	1.651	
		96101000 Kalkulatorische Zinsen	16.270	16.339	16.501,89
31		Ergebnis der internen Leistungsbeziehungen	-37.884	-37.529	-40.256,36
32		Jahresergebnis nach internen Leistungsbeziehungen	-2.055.969	-2.127.768	-1.968.283,33

Gliederung	3	Jugend und Soziales
Produktbereich	36	Kinder, Jugend und Familie
Produktebene	366	Einrichtungen der Jugendarbeit
Produkt	36602	Jugendpflege

Produktbeschreibung

Produktart	extern	Auftragsgrundlage	KJHG
Produktverantwortlicher		Organisationseinheiten	Hauptamt/Jugendpfleger/in
Produktziel	Förderung der individuellen und sozialen Entwicklung; Integration geflüchteter Jugendlicher; Drogen- und Gewaltprävention	Zielgruppe(n)	Jugendliche im Alter von 12 bis 18 Jahren
Produktbeschreibung	Jugendarbeit in und außerhalb von gemeindlichen Einrichtungen; Förderung der Entwicklung junger Menschen zwischen 12 und 18 Jahren durch erlebnispädagogische Angebote und offene Freizeitangebote; Hilfe bei der Integration geflüchteter Jugendlicher	Leistung	Bereitstellung und Unterhaltung von Jugendräumen im Bürgerhaus Breidenbach und in mehreren Dorfgemeinschaftshäusern; Finanzierung der Jugendarbeit dur

Gliederung	3	Jugend und Soziales
Produktbereich	36	Kinder, Jugend und Familie
Produktebene	366	Einrichtungen der Jugendarbeit
Produkt	36602	Jugendpflege

Teilergebnishaushalt
– Euro –

Nr.	Konten	Bezeichnung	Haushaltsansatz		Ergebnis des Jahresabschlusses 2024
			2026	2025	
1	2	3	4	5	6
1	50	Privatrechtliche Leistungsentgelte	0	0	0,00
2	51	Öffentlich-rechtliche Leistungsentgelte	0	0	0,00
3	548-549	Kostensatzleistungen und -erstattungen	0	0	0,00
4	52	Bestandsveränderungen und aktivierte Eigenleistungen	0	0	0,00
5	55	Steuern und steuerähnliche Erträge einschließlich Erträge aus gesetzlichen Umlagen	0	0	0,00
6	547	Erträge aus Transferleistungen	0	0	0,00
7	540-543	Erträge aus Zuweisungen und Zuschüssen für laufende Zwecke und allgemeine Umlagen	16.900	2.500	3.004,78
		54102000 sonstige Zuweisungen des Bundes, LAF, ERP-Sondervermögen	14.400		
		54220000 Zuweisungen für laufende Zwecke von Gemeinden und Gemeindeverbänden			1.500,00
		54280000 Zuschüsse für laufende Zwecke von übrigen Bereichen	2.500	2.500	1.504,78
8	546	Erträge aus der Auflösung von Sonderposten aus Investitionszuweisungen, -zuschüssen und Investitionsbeiträgen	12.546	6.250	0,00
		54600000 Erträge aus der Auflösung von Sonderposten aus Investitionszuweisungen	983	3.125	
		54610000 Erträge aus der Auflösung von Sonderposten aus Investitionszuschüssen vom nicht öffentlichen Bereich	11.563	3.125	
9	53	Sonstige ordentliche Erträge	500	500	4,00
		53030000 Nebenerlöse aus Veranstaltungen	500	500	4,00
10		Summe der ordentlichen Erträge	29.946	9.250	3.008,78
11	62-63, 640-643, 647-649, 65	Personalaufwendungen	114.830	72.387	67.454,45
		62000000 Entgelte für geleistete Arbeitszeit (einschl. tariflicher, vertraglicher oder arbeitsbedingter Zulagen)	87.932	54.881	53.434,43
		62011000 Leistungsentgelt nach TVöD	1.127	1.016	1.013,00
		64000000 Arbeitgeberanteil zur Sozialversicherung Entgeltbereich Sonstige personalbezogene Zahlungen an Sozialversicherungsträger	20.246	11.459	8.963,00
		64700000 Zukunftssicherung / Zusatzversorgung Entgeltbereich	5.525	5.031	4.044,02
12	644-646	Versorgungsaufwendungen	0	0	0,00
13	60-61, 67-69	Aufwendungen für Sach- und Dienstleistungen	26.000	17.570	12.147,88
		60890000 übriger sonstiger Materialaufwand	6.000	6.000	5.190,66
		61310000 Aufwandsentschädigungen für ehrenamtl. Tätige	6.500	6.500	6.436,47
		61610000 Instandhaltung der Gebäude und Außenanlagen (Bauunterhaltung)	11.000	3.500	
		61630000 Instandhaltung von Einrichtungen und Ausstattungen	1.000		
		68320000 Telefonkosten	450	520	520,75
		68500000 Reisekosten	50	50	
		69090000 Beiträge für sonstige Versicherungen	1.000	1.000	
14	66	Abschreibungen	21.868	7.097	334,00
		66200000 Abschreibungen auf Gebäude und Gebäudeeinrichtungen, Sachanlagen im Gemeingebrauch und Infrastrukturvermögen	21.610	6.839	
		66420000 Abschreibungen auf Betriebsausstattung	258	258	252,00
		66450000 Abschreibungen auf Geschäftsausstattung			82,00
15	71	Aufwendungen für Zuweisungen und Zuschüsse sowie besondere Finanzaufwendungen	0	0	0,00
16	73	Steueraufwendungen einschließlich Aufwendungen aus gesetzlichen Umlageverpflichtungen	0	0	0,00
17	72	Transferaufwendungen	0	0	0,00
18	70, 74, 76	Sonstige ordentliche Aufwendungen	0	0	0,00
19		Summe der ordentlichen Aufwendungen	162.698	97.054	79.936,33
20		Verwaltungsergebnis	-132.752	-87.804	-76.927,55
21	56-57	Finanzerträge	0	0	0,00
22	77	Zinsen und sonstige Finanzaufwendungen	0	0	0,00
23		Finanzergebnis	0	0	0,00
24		Ordentliches Ergebnis	-132.752	-87.804	-76.927,55
25	59	Außerordentliche Erträge	0	0	0,00
26	79	Außerordentliche Aufwendungen	0	0	78,00
		79700000 periodenfremde Aufwendungen			78,00
27		Außerordentliches Ergebnis	0	0	-78,00

Gliederung	3	Jugend und Soziales
Produktbereich	36	Kinder, Jugend und Familie
Produktebene	366	Einrichtungen der Jugendarbeit
Produkt	36602	Jugendpflege

Nr.	Konten	Bezeichnung	Haushaltsansatz		Ergebnis des Jahresabschlusses 2024
			2026	2025	
1	2	3	4	5	6
28		<u>Jahresergebnis vor internen Leistungsbeziehungen</u>	<u>-132.752</u>	<u>-87.804</u>	<u>-77.005,55</u>
29	95	Erlöse aus internen Leistungsbeziehungen	8.802	8.630	7.481,01
		95100000 Erlös aus interner Leistungsverrechnung	8.802	8.630	7.481,01
30	96	Kosten aus internen Leistungsbeziehungen	5.865	4.277	352,68
		96100000 Kosten aus interner Leistungsverrechnung	3.296	3.231	
		96100100 ILV Leistungen des Dienstleistungsbetriebs	240	236	
		96101000 Kalkulatorische Zinsen	2.329	810	352,68
31		<u>Ergebnis der internen Leistungsbeziehungen</u>	<u>2.937</u>	<u>4.353</u>	<u>7.128,33</u>
32		Jahresergebnis nach internen Leistungsbeziehungen	-129.815	-83.451	-69.877,22

Gliederung	3	Jugend und Soziales
Produktbereich	36	Kinder, Jugend und Familie
Produktebene	366	Einrichtungen der Jugendarbeit
Produkt	36603	Ferienspiele, Spielplätze, Veranstaltungen für Kinder und Jugendliche

Produktbeschreibung

Produktart	Auftragsgrundlage
extern	KHJG
Produktverantwortlicher	Organisationseinheiten
	Hauptamt/Bauamt/DLB
Produktziel	Zielgruppe(n)
Bereitstellung von Einrichtungen und Durchführung von Veranstaltungen für Kinder und Jugendliche in Breidenbach	Kinder und Jugendliche im Alter von 0 bis 14 Jahren
Produktbeschreibung	Leistung
Förderung der Entwicklung junger Menschen zwischen 0 und 14 Jahren durch erlebnispädagogische Angebote und offene Freizeitangebote; Bereitstellung und Unterhaltung von Spielplätzen	Durchführung von Ferienspielen und Tagesausflügen sowie Nikolausnachmittagen u.ä.; Bereitstellung, Wartung, Unterhaltung und Neubau von Spielplätzen

Gliederung	3	Jugend und Soziales
Produktbereich	36	Kinder, Jugend und Familie
Produktebene	366	Einrichtungen der Jugendarbeit
Produkt	36603	Ferienspiele, Spielplätze, Veranstaltungen für Kinder und Jugendliche

Teilergebnishaushalt
– Euro –

Nr.	Konten	Bezeichnung	Haushaltsansatz		Ergebnis des Jahresabschlusses 2024
			2026	2025	
1	2	3	4	5	6
1	50	Privatrechtliche Leistungsentgelte	0	0	0,00
2	51	Öffentlich-rechtliche Leistungsentgelte	0	0	0,00
3	548-549	Kostensatzleistungen und -erstattungen	0	0	0,00
4	52	Bestandsveränderungen und aktivierte Eigenleistungen	0	0	0,00
5	55	Steuern und steuerähnliche Erträge einschließlich Erträge aus gesetzlichen Umlagen	0	0	0,00
6	547	Erträge aus Transferleistungen	0	0	0,00
7	540-543	Erträge aus Zuweisungen und Zuschüssen für laufende Zwecke und allgemeine Umlagen	300	300	150,00
		54280000 Zuschüsse für laufende Zwecke von übrigen Bereichen	300	300	150,00
8	546	Erträge aus der Auflösung von Sonderposten aus Investitionszuweisungen, -zuschüssen und Investitionsbeiträgen	500	0	0,00
		54600000 Erträge aus der Auflösung von Sonderposten aus Investitionszuweisungen	500		
9	53	Sonstige ordentliche Erträge	13.000	13.000	14.105,80
		53030000 Nebenerlöse aus Veranstaltungen	13.000	13.000	14.105,80
10		Summe der ordentlichen Erträge	13.800	13.300	14.255,80
11	62-63, 640-643, 647-649, 65	Personalaufwendungen	12.936	12.491	10.037,28
		62000000 Entgelte für geleistete Arbeitszeit (einschl. tariflicher, vertraglicher oder arbeitsbedingter Zulagen)	10.333	9.932	8.100,87
		64000000 Arbeitgeberanteil zur Sozialversicherung Entgeltbereich Sonstige personalbezogene Zahlungen an Sozialversicherungsträger	2.006	1.972	1.513,44
		64700000 Zukunftssicherung / Zusatzversorgung Entgeltbereich	597	587	422,97
12	644-646	Versorgungsaufwendungen	0	0	0,00
13	60-61, 67-69	Aufwendungen für Sach- und Dienstleistungen	41.857	40.057	36.245,09
		60690000 sonstiger Materialaufwand für Reparatur und Instandhaltung	9.500	8.000	5.570,66
		60891000 Materialaufwand Ferienspiele	14.000	14.000	13.554,61
		60892000 Materialaufwand Nikolausfeiern u.ä.	2.000	2.000	2.035,31
		61310000 Aufwandsentschädigungen für ehrenamtl. Tätige	13.100	13.000	13.193,60
		61790000 andere sonstige Aufwendungen für bezogene Leistungen	2.900	2.700	1.533,91
		67901000 Aufwendungen für Softwarepflege	357	357	357,00
14	66	Abschreibungen	5.233	3.712	4.060,44
		66200000 Abschreibungen auf Gebäude und Gebäudeeinrichtungen, Sachanlagen im Gemeingebrauch und Infrastrukturvermögen	772	772	772,00
		66300000 Abschreibungen auf technische Anlagen und Maschinen			243,44
		66420000 Abschreibungen auf Betriebsausstattung	4.461	2.940	3.045,00
15	71	Aufwendungen für Zuweisungen und Zuschüsse sowie besondere Finanzaufwendungen	0	0	0,00
16	73	Steueraufwendungen einschließlich Aufwendungen aus gesetzlichen Umlageverpflichtungen	0	0	0,00
17	72	Transferaufwendungen	0	0	0,00
18	70, 74, 76	Sonstige ordentliche Aufwendungen	0	0	0,00
19		Summe der ordentlichen Aufwendungen	60.026	56.260	50.342,81
20		Verwaltungsergebnis	-46.226	-42.960	-36.087,01
21	56-57	Finanzerträge	0	0	0,00
22	77	Zinsen und sonstige Finanzaufwendungen	0	0	0,00
23		Finanzergebnis	0	0	0,00
24		Ordentliches Ergebnis	-46.226	-42.960	-36.087,01
25	59	Außerordentliche Erträge	0	0	27,61
		59890000 sonstige periodenfremde Erträge			27,61
26	79	Außerordentliche Aufwendungen	0	0	340,00
		79700000 periodenfremde Aufwendungen			340,00
27		Außerordentliches Ergebnis	0	0	-312,39
28		Jahresergebnis vor internen Leistungsbeziehungen	-46.226	-42.960	-36.399,40
29	95	Erlöse aus internen Leistungsbeziehungen	0	0	0,00
30	96	Kosten aus internen Leistungsbeziehungen	53.941	52.894	38.072,82
		96100000 Kosten aus interner Leistungsverrechnung	32.835	32.192	20.567,03
		96100100 ILV Leistungen des Dienstleistungsbetriebs	20.588	20.184	16.977,81

Gemeinde Breidenbach

2026

Gliederung	3	Jugend und Soziales
Produktbereich	36	Kinder, Jugend und Familie
Produktebene	366	Einrichtungen der Jugendarbeit
Produkt	36603	Ferienspiele, Spielplätze, Veranstaltungen für Kinder und Jugendliche

Nr.	Konten	Bezeichnung	Haushaltsansatz		Ergebnis des Jahresabschlusses 2024
			2026	2025	
1	2	3	4	5	6
		96101000 Kalkulatorische Zinsen	518	518	527,98
31		Ergebnis der internen Leistungsbeziehungen	-53.941	-52.894	-38.072,82
32		Jahresergebnis nach internen Leistungsbeziehungen	-100.167	-95.854	-74.472,22

Gliederung	3	Jugend und Soziales
Produktbereich	36	Kinder, Jugend und Familie
Produktebene	367	Einrichtungen der Kinder-, Jugend- und Familienhilfe
Produkt	36701	Sonstige Einrichtungen der Kinder-, Jugend- und Familienhilfe

Produktbeschreibung

Produktart	Auftragsgrundlage
extern	KJHG, Landesgesetze
Produktverantwortlicher	Organisationseinheiten
	Hauptamt/Familienberatung
Produktziel	Zielgruppe(n)
Unterstützung von Kindern und deren Familien	Kinder und deren Familien
Produktbeschreibung	Leistung
Beratung von Familien	Unterstützung bei der Klärung und Bewältigung individueller und familienbezogener Probleme

Gliederung	3	Jugend und Soziales
Produktbereich	36	Kinder, Jugend und Familie
Produktebene	367	Einrichtungen der Kinder-, Jugend- und Familienhilfe
Produkt	36701	Sonstige Einrichtungen der Kinder-, Jugend- und Familienhilfe

Teilergebnishaushalt

– Euro –

Nr.	Konten	Bezeichnung	Haushaltsansatz		Ergebnis des Jahresabschlusses 2024
			2026	2025	
1	2	3	4	5	6
1	50	Privatrechtliche Leistungsentgelte	0	0	0,00
2	51	Öffentlich-rechtliche Leistungsentgelte	0	0	0,00
3	548-549	Kostensatzleistungen und -erstattungen	0	0	0,00
4	52	Bestandsveränderungen und aktivierte Eigenleistungen	0	0	0,00
5	55	Steuern und steuerähnliche Erträge einschließlich Erträge aus gesetzlichen Umlagen	0	0	0,00
6	547	Erträge aus Transferleistungen	0	0	0,00
7	540-543	Erträge aus Zuweisungen und Zuschüssen für laufende Zwecke und allgemeine Umlagen	0	0	0,00
8	546	Erträge aus der Auflösung von Sonderposten aus Investitionszuweisungen, -zuschüssen und Investitionsbeiträgen	0	0	0,00
9	53	Sonstige ordentliche Erträge	0	0	0,00
10		Summe der ordentlichen Erträge	0	0	0,00
11	62-63, 640-643, 647-649, 65	Personalaufwendungen	0	0	0,00
12	644-646	Versorgungsaufwendungen	0	0	0,00
13	60-61, 67-69	Aufwendungen für Sach- und Dienstleistungen	0	0	0,00
14	66	Abschreibungen	0	0	9,00
		66450000 Abschreibungen auf Geschäftsausstattung			9,00
15	71	Aufwendungen für Zuweisungen und Zuschüsse sowie besondere Finanzaufwendungen	0	0	0,00
16	73	Steueraufwendungen einschließlich Aufwendungen aus gesetzlichen Umlageverpflichtungen	0	0	0,00
17	72	Transferaufwendungen	0	0	0,00
18	70, 74, 76	Sonstige ordentliche Aufwendungen	0	0	0,00
19		Summe der ordentlichen Aufwendungen	0	0	9,00
20		Verwaltungsergebnis	0	0	-9,00
21	56-57	Finanzerträge	0	0	0,00
22	77	Zinsen und sonstige Finanzaufwendungen	0	0	0,00
23		Finanzergebnis	0	0	0,00
24		Ordentliches Ergebnis	0	0	-9,00
25	59	Außerordentliche Erträge	0	0	0,00
26	79	Außerordentliche Aufwendungen	0	0	0,00
27		Außerordentliches Ergebnis	0	0	0,00
28		Jahresergebnis vor internen Leistungsbeziehungen	0	0	-9,00
29	95	Erlöse aus internen Leistungsbeziehungen	0	0	0,00
30	96	Kosten aus internen Leistungsbeziehungen	0	0	0,00
31		Ergebnis der internen Leistungsbeziehungen	0	0	0,00
32		Jahresergebnis nach internen Leistungsbeziehungen	0	0	-9,00

Gliederung	4	Gesundheit und Sport
Produktbereich	41	Gesundheitsdienste
Produktebene	412	Gesundheitseinrichtungen
Produkt	41201	Gesundheitsversorgung, Gemeindepflege

Teilergebnishaushalt
– Euro –

Nr.	Konten	Bezeichnung	Haushaltsansatz		Ergebnis des Jahresabschlusses 2024
			2026	2025	
1	2	3	4	5	6
1	50	Privatrechtliche Leistungsentgelte	0	0	0,00
2	51	Öffentlich-rechtliche Leistungsentgelte	0	0	0,00
3	548-549	Kostensatzleistungen und -erstattungen	0	0	0,00
4	52	Bestandsveränderungen und aktivierte Eigenleistungen	0	0	0,00
5	55	Steuern und steuerähnliche Erträge einschließlich Erträge aus gesetzlichen Umlagen	0	0	0,00
6	547	Erträge aus Transferleistungen	0	0	0,00
7	540-543	Erträge aus Zuweisungen und Zuschüssen für laufende Zwecke und allgemeine Umlagen	37.078	34.187	25.640,00
		54210000 Zuweisungen für laufende Zwecke vom Land	37.078	34.187	25.640,00
8	546	Erträge aus der Auflösung von Sonderposten aus Investitionszuweisungen, -zuschüssen und Investitionsbeiträgen	0	0	0,00
9	53	Sonstige ordentliche Erträge	0	0	0,00
10		Summe der ordentlichen Erträge	37.078	34.187	25.640,00
11	62-63, 640-643, 647-649, 65	Personalaufwendungen	61.210	52.313	36.646,13
		62000000 Entgelte für geleistete Arbeitszeit (einschl. tariflicher, vertraglicher oder arbeitsbedingter Zulagen)	46.605	39.828	28.042,07
		62011000 Leistungsentgelt nach TVöD	856	735	479,00
		64000000 Arbeitgeberanteil zur Sozialversicherung Entgeltbereich Sonstige personalbezogene Zahlungen an Sozialversicherungsträger	9.554	8.165	6.005,94
		64700000 Zukunftssicherung / Zusatzversorgung Entgeltbereich	4.195	3.585	2.119,12
12	644-646	Versorgungsaufwendungen	0	0	0,00
13	60-61, 67-69	Aufwendungen für Sach- und Dienstleistungen	1.000	1.000	164,19
		60890000 übriger sonstiger Materialaufwand	1.000	1.000	164,19
14	66	Abschreibungen	0	0	0,00
15	71	Aufwendungen für Zuweisungen und Zuschüsse sowie besondere Finanzaufwendungen	0	0	0,00
16	73	Steueraufwendungen einschließlich Aufwendungen aus gesetzlichen Umlageverpflichtungen	0	0	0,00
17	72	Transferaufwendungen	0	0	0,00
18	70, 74, 76	Sonstige ordentliche Aufwendungen	0	0	0,00
19		Summe der ordentlichen Aufwendungen	62.210	53.313	36.810,32
20		Verwaltungsergebnis	-25.132	-19.126	-11.170,32
21	56-57	Finanzerträge	0	0	0,00
22	77	Zinsen und sonstige Finanzaufwendungen	0	0	0,00
23		Finanzergebnis	0	0	0,00
24		Ordentliches Ergebnis	-25.132	-19.126	-11.170,32
25	59	Außerordentliche Erträge	0	0	0,00
26	79	Außerordentliche Aufwendungen	0	0	0,00
27		Außerordentliches Ergebnis	0	0	0,00
28		Jahresergebnis vor internen Leistungsbeziehungen	-25.132	-19.126	-11.170,32
29	95	Erlöse aus internen Leistungsbeziehungen	0	0	0,00
30	96	Kosten aus internen Leistungsbeziehungen	0	0	3.603,20
		96100000 Kosten aus interner Leistungsverrechnung			3.603,20
31		Ergebnis der internen Leistungsbeziehungen	0	0	-3.603,20
32		Jahresergebnis nach internen Leistungsbeziehungen	-25.132	-19.126	-14.773,52

Gliederung	4	Gesundheit und Sport
Produktbereich	42	Förderung des Sports
Produktebene	421	Förderung des Sports
Produkt	42101	Allgemeine Sportförderung

Produktbeschreibung

Produktart intern/extern	Auftragsgrundlage Beschlüsse der gemeindlichen Gremien
Produktverantwortlicher	Organisationseinheiten Hauptamt
Produktziel geordnetes Vereinsleben; Förderung der Vereinstätigkeiten	Zielgruppe(n) Allgemeinheit, Sporttreibende
Produktbeschreibung Allgemeine Förderung und Verwaltung der Angelegenheiten des Sports und der Sportvereine; Sportvereinsförderung	Leistung Unterstützung der sporttreibenden Vereine der Gemeinde Breidenbach durch direkte und indirekte finanzielle Zuwendungen; Förderung der Jugendarbeit; G

Gliederung	4	Gesundheit und Sport
Produktbereich	42	Förderung des Sports
Produktebene	421	Förderung des Sports
Produkt	42101	Allgemeine Sportförderung

Teilergebnishaushalt
– Euro –

Nr.	Konten	Bezeichnung	Haushaltsansatz		Ergebnis des Jahresabschlusses 2024
			2026	2025	
1	2	3	4	5	6
1	50	Privatrechtliche Leistungsentgelte	0	0	0,00
2	51	Öffentlich-rechtliche Leistungsentgelte	0	0	0,00
3	548-549	Kostensatzleistungen und -erstattungen	0	0	0,00
4	52	Bestandsveränderungen und aktivierte Eigenleistungen	0	0	0,00
5	55	Steuern und steuerähnliche Erträge einschließlich Erträge aus gesetzlichen Umlagen	0	0	0,00
6	547	Erträge aus Transferleistungen	0	0	0,00
7	540-543	Erträge aus Zuweisungen und Zuschüssen für laufende Zwecke und allgemeine Umlagen	0	0	0,00
8	546	Erträge aus der Auflösung von Sonderposten aus Investitionszuweisungen, -zuschüssen und Investitionsbeiträgen	0	0	0,00
9	53	Sonstige ordentliche Erträge	0	0	0,00
10		Summe der ordentlichen Erträge	0	0	0,00
11	62-63, 640-643, 647-649, 65	Personalaufwendungen	0	0	0,00
12	644-646	Versorgungsaufwendungen	0	0	0,00
13	60-61, 67-69	Aufwendungen für Sach- und Dienstleistungen	0	0	0,00
14	66	Abschreibungen	4.861	6.022	4.444,00
		66150000 Abschreibungen auf aktivierte Investitionszuweisungen, -zuschüsse und Investitionsbeiträge	4.861	6.022	4.444,00
15	71	Aufwendungen für Zuweisungen und Zuschüsse sowie besondere Finanzaufwendungen	6.000	6.000	5.514,55
		71280000 Zuschüsse für laufende Zwecke an übrige Bereiche	6.000	6.000	5.514,55
16	73	Steueraufwendungen einschließlich Aufwendungen aus gesetzlichen Umlageverpflichtungen	0	0	0,00
17	72	Transferaufwendungen	0	0	0,00
18	70, 74, 76	Sonstige ordentliche Aufwendungen	0	0	0,00
19		Summe der ordentlichen Aufwendungen	10.861	12.022	9.958,55
20		Verwaltungsergebnis	-10.861	-12.022	-9.958,55
21	56-57	Finanzerträge	0	0	0,00
22	77	Zinsen und sonstige Finanzaufwendungen	0	0	0,00
23		Finanzergebnis	0	0	0,00
24		Ordentliches Ergebnis	-10.861	-12.022	-9.958,55
25	59	Außerordentliche Erträge	0	0	0,00
26	79	Außerordentliche Aufwendungen	0	0	0,00
27		Außerordentliches Ergebnis	0	0	0,00
28		Jahresergebnis vor internen Leistungsbeziehungen	-10.861	-12.022	-9.958,55
29	95	Erlöse aus internen Leistungsbeziehungen	0	0	0,00
30	96	Kosten aus internen Leistungsbeziehungen	2.580	7.721	1.922,03
		96100000 Kosten aus interner Leistungsverrechnung	443	434	397,04
		96101000 Kalkulatorische Zinsen	2.137	7.287	1.524,99
31		Ergebnis der internen Leistungsbeziehungen	-2.580	-7.721	-1.922,03
32		Jahresergebnis nach internen Leistungsbeziehungen	-13.441	-19.743	-11.880,58

Gliederung	4	Gesundheit und Sport
Produktbereich	42	Förderung des Sports
Produktebene	424	Sportstätten und Bäder
Produkt	42401	Kommunale Sportstätten

Produktbeschreibung

Produktart extern	Auftragsgrundlage Beschlüsse der gemeindlichen Gremien
Produktverantwortlicher	Organisationseinheiten Hauptamt/Bauamt/DLB
Produktziel Die Gemeinde Breidenbach unterhält eine Vielzahl von Sportstätten und -anlagen. Deren Unterhaltung und Bestandsicherung ist eine große finanzielle Herausforderung, die es auch zukünftig zu bewältigen gilt. Ziel ist es, alle Sportstätten zu erhalten, da die Nachfrage groß und die Auslastung, insbesondere der Sporthallen, hoch ist. Die Hallen werden sowohl von Vereinen, Verbänden, der VHS, privaten Nutzern, den Schulen und den Kindertagesstätten genutzt.	Zielgruppe(n) Allgemeinheit, Sporttreibende, Schulkinder, Sportvereine
Produktbeschreibung Bereitstellung und Betrieb einer Vielzahl von Sportstätten und -anlagen	Leistung Bau, Um- und Ausbau, Bewirtschaftung und Unterhaltung von Sportplätzen, Bolzplätzen, Sporthallen u.ä.

Bitte Felder aktualisieren

Gliederung	4	Gesundheit und Sport
Produktbereich	42	Förderung des Sports
Produktebene	424	Sportstätten und Bäder
Produkt	42401	Kommunale Sportstätten

Teilergebnishaushalt
– Euro –

Nr.	Konten	Bezeichnung	Haushaltsansatz		Ergebnis des Jahresabschlusses 2024
			2026	2025	
1	2	3	4	5	6
1	50	Privatrechtliche Leistungsentgelte	20.000	20.000	20.698,53
		50030000 Umsatzerlöse aus der Überlassung von Gebäuden und Räumen	20.000	20.000	20.698,53
2	51	Öffentlich-rechtliche Leistungsentgelte	0	0	0,00
3	548-549	Kostenersatzleistungen und -erstattungen	1.500	1.500	1.907,86
		54880000 Kostenerstattungen von übrigen Bereichen	1.500	1.500	1.907,86
4	52	Bestandsveränderungen und aktivierte Eigenleistungen	0	0	0,00
5	55	Steuern und steuerähnliche Erträge einschließlich Erträge aus gesetzlichen Umlagen	0	0	0,00
6	547	Erträge aus Transferleistungen	0	0	0,00
7	540-543	Erträge aus Zuweisungen und Zuschüssen für laufende Zwecke und allgemeine Umlagen	0	0	5.286,40
		54103000 sonstige Zuweisungen des Landes			5.286,40
8	546	Erträge aus der Auflösung von Sonderposten aus Investitionszuweisungen, -zuschüssen und Investitionsbeiträgen	50.878	46.317	33.708,00
		54600000 Erträge aus der Auflösung von Sonderposten aus Investitionszuweisungen	38.739	34.212	30.808,00
		54610000 Erträge aus der Auflösung von Sonderposten aus Investitionszuschüssen vom nicht öffentlichen Bereich	9.239	9.239	
		54690000 Erträge aus der Auflösung von sonstigen Sonderposten aus Investitionen	2.900	2.866	2.900,00
9	53	Sonstige ordentliche Erträge	0	0	3,20
		53099000 andere sonstige Nebenerlöse			3,20
10		Summe der ordentlichen Erträge	72.378	67.817	61.603,99
11	62-63, 640-643, 647-649, 65	Personalaufwendungen	49.683	48.189	45.880,96
		62000000 Entgelte für geleistete Arbeitszeit (einschl. tariflicher, vertraglicher oder arbeitsbedingter Zulagen)	38.210	37.023	34.623,88
		62011000 Leistungsentgelt nach TVöD	443	438	530,59
		64000000 Arbeitgeberanteil zur Sozialversicherung Entgeltbereich Sonstige personalbezogene Zahlungen an Sozialversicherungsträger	7.973	7.760	8.453,77
		64700000 Zukunftssicherung / Zusatzversorgung Entgeltbereich	3.057	2.968	2.272,72
12	644-646	Versorgungsaufwendungen	0	0	0,00
13	60-61, 67-69	Aufwendungen für Sach- und Dienstleistungen	112.860	201.674	114.535,43
		60510000 Strom	8.280	9.000	10.386,19
		60520000 Gas	8.280	9.000	7.657,18
		60540000 Heizöl/Pellets	17.500	20.000	11.264,64
		60550000 Treibstoffe	750	1.000	238,82
		60560000 Wasser	2.100	2.100	
		60570000 Abwasser	1.650	1.650	1.140,73
		60610000 Materialaufwand für Gebäude u. Außenanlagen	5.000	5.000	4.789,56
		60630000 Materialaufwand für Einrichtungen und Ausstattungen	4.000	4.000	4.786,80
		60810000 Reinigungsmaterial	450	450	507,59
		61610000 Instandhaltung der Gebäude und Außenanlagen (Bauunterhaltung)	17.000	113.500	45.723,78
		61630000 Instandhaltung von Einrichtungen und Ausstattungen	27.500	10.500	7.370,77
		61640000 Instandhaltung von Fahrzeugen	1.000	1.000	1.871,08
		61660000 Wartungskosten	2.500	2.500	1.571,96
		61710000 Aufwendungen für Fremdensorgung	4.000	4.000	4.553,68
		61790000 andere sonstige Aufwendungen für bezogene Leistungen	2.000	7.550	3.171,51
		68320000 Telefonkosten	1.500	1.500	1.184,53
		69000000 Beiträge für gebäudebezogene Versicherungen	8.950	8.524	7.926,76
		69090000 Beiträge für sonstige Versicherungen	400	400	389,85
14	66	Abschreibungen	117.230	102.188	94.876,63
		66150000 Abschreibungen auf aktivierte Investitionszuweisungen, -zuschüsse und Investitionsbeiträge	41.390	41.390	41.390,00
		66200000 Abschreibungen auf Gebäude und Gebäudeeinrichtungen, Sachanlagen im Gemeingebrauch und Infrastrukturvermögen	62.650	51.754	44.963,00
		66420000 Abschreibungen auf Betriebsausstattung	10.590	6.661	8.723,49
		66430000 Abschreibungen auf Fuhrpark	2.600	2.383	241,92
		66720000 Einzelwertberichtigungen			-441,78
15	71	Aufwendungen für Zuweisungen und Zuschüsse sowie besondere Finanzaufwendungen	0	0	0,00
16	73	Steueraufwendungen einschließlich Aufwendungen aus gesetzlichen Umlageverpflichtungen	0	0	0,00

Gliederung	4	Gesundheit und Sport
Produktbereich	42	Förderung des Sports
Produktebene	424	Sportstätten und Bäder
Produkt	42401	Kommunale Sportstätten

Nr.	Konten	Bezeichnung	Haushaltsansatz		Ergebnis des Jahresabschlusses 2024
			2026	2025	
1	2	3	4	5	6
17	72	Transferaufwendungen	0	0	0,00
18	70, 74, 76	Sonstige ordentliche Aufwendungen	0	0	0,00
19		Summe der ordentlichen Aufwendungen	279.773	352.051	255.293,02
20		Verwaltungsergebnis	-207.395	-284.234	-193.689,03
21	56-57	Finanzerträge	0	0	0,00
22	77	Zinsen und sonstige Finanzaufwendungen	0	0	0,00
23		Finanzergebnis	0	0	0,00
24		Ordentliches Ergebnis	-207.395	-284.234	-193.689,03
25	59	Außerordentliche Erträge	0	0	20.543,55
		59120000 Erträge aus der Veräußerung von Vermögensgegenständen			3.000,00
		59890000 sonstige periodenfremde Erträge			17.543,55
26	79	Außerordentliche Aufwendungen	0	0	346,00
		79700000 periodenfremde Aufwendungen			346,00
27		Außerordentliches Ergebnis	0	0	20.197,55
28		Jahresergebnis vor internen Leistungsbeziehungen	-207.395	-284.234	-173.491,48
29	95	Erlöse aus internen Leistungsbeziehungen	0	0	0,00
30	96	Kosten aus internen Leistungsbeziehungen	41.873	41.695	43.851,71
		96100000 Kosten aus interner Leistungsverrechnung	12.976	12.721	20.077,36
		96100100 ILV Leistungen des Dienstleistungsbetriebs	6.652	6.521	7.241,06
		96100200 ILV Wassermeisterleistungen	829	813	295,84
		96101000 Kalkulatorische Zinsen	21.416	21.640	16.237,45
31		Ergebnis der internen Leistungsbeziehungen	-41.873	-41.695	-43.851,71
32		Jahresergebnis nach internen Leistungsbeziehungen	-249.268	-325.929	-217.343,19

Gliederung	4	Gesundheit und Sport
Produktbereich	42	Förderung des Sports
Produktebene	424	Sportstätten und Bäder
Produkt	42402	Kommunale Bäder

Produktbeschreibung

Produktart

extern

Produktverantwortlicher

Produktziel

Bestandsicherung des Freibades

Produktbeschreibung

Bereitstellung und Betrieb eines Freibades

Auftragsgrundlage

Beschlüsse der gemeindlichen Gremien

Organisationseinheiten

Hauptamt/Bauamt/DLB

Zielgruppe(n)

Allgemeinheit, Kinder, Jugendliche und Erwachsene, Familien

Leistung

Unterhaltung des Freibades im OT. Niederdieten

Gliederung	4	Gesundheit und Sport
Produktbereich	42	Förderung des Sports
Produktebene	424	Sportstätten und Bäder
Produkt	42402	Kommunale Bäder

Teilergebnishaushalt
– Euro –

Nr.	Konten	Bezeichnung	Haushaltsansatz		Ergebnis des Jahresabschlusses 2024
			2026	2025	
1	2	3	4	5	6
1	50	Privatrechtliche Leistungsentgelte	0	0	0,00
2	51	Öffentlich-rechtliche Leistungsentgelte	12.500	10.000	11.064,00
		51100000 öffentlich-rechtliche Benutzungsgebühren	12.500	10.000	11.064,00
3	548-549	Kostensatzleistungen und -erstattungen	0	0	0,00
4	52	Bestandsveränderungen und aktivierte Eigenleistungen	0	0	0,00
5	55	Steuern und steuerähnliche Erträge einschließlich Erträge aus gesetzlichen Umlagen	0	0	0,00
6	547	Erträge aus Transferleistungen	0	0	0,00
7	540-543	Erträge aus Zuweisungen und Zuschüssen für laufende Zwecke und allgemeine Umlagen	0	0	5.340,00
		54109000 sonstige Zuweisungen von übrigen Bereichen			5.340,00
8	546	Erträge aus der Auflösung von Sonderposten aus Investitionszuweisungen, -zuschüssen und Investitionsbeiträgen	2.137	8.581	1.512,00
		54600000 Erträge aus der Auflösung von Sonderposten aus Investitionszuweisungen	2.137	8.581	1.512,00
9	53	Sonstige ordentliche Erträge	0	0	0,00
10		Summe der ordentlichen Erträge	14.637	18.581	17.916,00
11	62-63, 640-643, 647-649, 65	Personalaufwendungen	34.000	44.644	42.706,36
		62000000 Entgelte für geleistete Arbeitszeit (einschl. tariflicher, vertraglicher oder arbeitsbedingter Zulagen)	30.000	41.202	39.237,38
		64000000 Arbeitgeberanteil zur Sozialversicherung Entgeltbereich Sonstige sozialbezogene Zahlungen an Sozialversicherungsträger	3.000	2.386	3.234,16
		64700000 Zukunftssicherung / Zusatzversorgung Entgeltbereich	1.000	1.056	234,82
12	644-646	Versorgungsaufwendungen	0	0	0,00
13	60-61, 67-69	Aufwendungen für Sach- und Dienstleistungen	75.529	49.750	35.194,26
		60300000 Betriebsstoffe/Verbrauchswerkzeuge	5.000	5.000	5.436,52
		60510000 Strom	5.934	6.450	6.501,42
		60560000 Wasser	11.500	11.500	
		60570000 Abwasser	6.800	6.800	6.770,33
		60610000 Materialaufwand für Gebäude u. Außenanlagen	2.000	2.000	1.909,83
		60630000 Materialaufwand für Einrichtungen und Ausstattungen	2.000	3.000	3.573,06
		61610000 Instandhaltung der Gebäude und Außenanlagen (Bauunterhaltung)	2.000	2.000	1.489,88
		61630000 Instandhaltung von Einrichtungen und Ausstattungen	2.000	2.000	119,02
		61660000 Wartungskosten	3.300	3.300	2.647,76
		61710000 Aufwendungen für Fremdensorgung	600	600	580,69
		61790000 andere sonstige Aufwendungen für bezogene Leistungen	26.250	5.500	3.518,36
		67901000 Aufwendungen für Softwarepflege			760,38
		68320000 Telefonkosten	420	420	370,56
		68800000 Aufwendungen für Fort- und Weiterbildung	6.700	200	580,50
		69000000 Beiträge für gebäudebezogene Versicherungen	895	855	812,05
		69090000 Beiträge für sonstige Versicherungen	130	125	123,90
14	66	Abschreibungen	23.797	20.065	21.205,00
		66200000 Abschreibungen auf Gebäude und Gebäudeeinrichtungen, Sachanlagen im Gemeingebrauch und Infrastrukturvermögen	17.452	14.912	14.910,00
		66420000 Abschreibungen auf Betriebsausstattung	6.345	5.153	6.295,00
15	71	Aufwendungen für Zuweisungen und Zuschüsse sowie besondere Finanzaufwendungen	0	0	0,00
16	73	Steueraufwendungen einschließlich Aufwendungen aus gesetzlichen Umlageverpflichtungen	0	0	0,00
17	72	Transferaufwendungen	0	0	0,00
18	70, 74, 76	Sonstige ordentliche Aufwendungen	0	0	0,00
19		Summe der ordentlichen Aufwendungen	133.326	114.459	99.105,62
20		Verwaltungsergebnis	-118.689	-95.878	-81.189,62
21	56-57	Finanzerträge	0	0	0,00
22	77	Zinsen und sonstige Finanzaufwendungen	0	0	0,00
23		Finanzergebnis	0	0	0,00
24		Ordentliches Ergebnis	-118.689	-95.878	-81.189,62
25	59	Außerordentliche Erträge	0	0	0,00
26	79	Außerordentliche Aufwendungen	0	0	2.800,00

Gliederung	4	Gesundheit und Sport
Produktbereich	42	Förderung des Sports
Produktebene	424	Sportstätten und Bäder
Produkt	42402	Kommunale Bäder

Nr.	Konten	Bezeichnung	Haushaltsansatz		Ergebnis des Jahresabschlusses 2024
			2026	2025	
1	2	3	4	5	6
		79700000 periodenfremde Aufwendungen			2.800,00
27		Außerordentliches Ergebnis	0	0	-2.800,00
28		Jahresergebnis vor internen Leistungsbeziehungen	-118.689	-95.878	-83.989,62
29	95	Erlöse aus internen Leistungsbeziehungen	0	0	0,00
30	96	Kosten aus internen Leistungsbeziehungen	25.146	24.800	50.823,49
		96100000 Kosten aus interner Leistungsverrechnung	5.442	5.335	27.775,48
		96100100 ILV Leistungen des Dienstleistungsbetriebs	5.869	5.754	6.415,14
		96100200 ILV Wassermeisterleistungen	6.295	6.171	7.572,66
		96101000 Kalkulatorische Zinsen	7.540	7.540	9.060,21
31		Ergebnis der internen Leistungsbeziehungen	-25.146	-24.800	-50.823,49
32		Jahresergebnis nach internen Leistungsbeziehungen	-143.835	-120.678	-134.813,11

Gliederung	5	Gestaltung und Umwelt
Produktbereich	51	Räumliche Planung und Entwicklung
Produktebene	511	Räumliche Planungs- und Entwicklungsmaßnahmen
Produkt	51101	Bauliche Planung

Produktbeschreibung

Produktart

intern/extern

Produktverantwortlicher

Produktziel

Gewährleistung einer geordneten gemeindlichen Entwicklung und einer dem Wohl der Allgemeinheit dienenden sozialgerechten Bodennutzung; Sicherung einer menschenwürdigen Umwelt; Schutz und Entwicklung natürlicher Lebensgrundlagen; bedarfs- gerechte Ausweisung von Bau- und Freiflächen; Wahrung der Interessen der Gemeinde bei Planungen oder Vorgaben, die in die gemeindlichen Belange eingreifen.

Produktbeschreibung

Bauleitplanung; gemeindliche Rahmenplanung; Landschafts- und Grünordnungspläne; Verkehrsplanung; Durchführung von Offenlegungsverfahren

Auftragsgrundlage

allgemeines Planungs- und Baurecht

Organisationseinheiten

Bauamt

Zielgruppe(n)

Touristen, Wirtschaftsunternehmen, heimische Bevölkerung

Leistung

Vorgaben zum Flächennutzungsplan erstellen; Stellungnahmen zu übergeordneten Planungen sowie städtebauliche Stellungnahmen; Erstellung und Fortführung

Gliederung	5	Gestaltung und Umwelt
Produktbereich	51	Räumliche Planung und Entwicklung
Produktebene	511	Räumliche Planungs- und Entwicklungsmaßnahmen
Produkt	51101	Bauliche Planung

Teilergebnishaushalt
– Euro –

Nr.	Konten	Bezeichnung	Haushaltsansatz		Ergebnis des Jahresabschlusses 2024
			2026	2025	
1	2	3	4	5	6
1	50	Privatrechtliche Leistungsentgelte	0	0	0,00
2	51	Öffentlich-rechtliche Leistungsentgelte	0	0	0,00
3	548-549	Kostensatzleistungen und -erstattungen	0	0	12.000,00
		54820000 Kostenerstattungen von Gemeinden (GV)			10.000,00
		54880000 Kostenerstattungen von übrigen Bereichen			2.000,00
4	52	Bestandsveränderungen und aktivierte Eigenleistungen	0	0	0,00
5	55	Steuern und steuerähnliche Erträge einschließlich Erträge aus gesetzlichen Umlagen	0	0	0,00
6	547	Erträge aus Transferleistungen	0	0	0,00
7	540-543	Erträge aus Zuweisungen und Zuschüssen für laufende Zwecke und allgemeine Umlagen	95.222	95.000	0,00
		54102000 sonstige Zuweisungen des Bundes, LAF, ERP-Sondervermögen	68.222	95.000	
		54109000 sonstige Zuweisungen von übrigen Bereichen	27.000		
8	546	Erträge aus der Auflösung von Sonderposten aus Investitionszuweisungen, -zuschüssen und Investitionsbeiträgen	0	0	0,00
9	53	Sonstige ordentliche Erträge	0	0	0,00
10		Summe der ordentlichen Erträge	95.222	95.000	12.000,00
11	62-63, 640-643, 647-649, 65	Personalaufwendungen	0	0	0,00
12	644-646	Versorgungsaufwendungen	0	0	0,00
13	60-61, 67-69	Aufwendungen für Sach- und Dienstleistungen	196.800	215.700	84.141,49
		61390000 sonstige weitere Fremdleistungen	171.500	191.000	61.101,50
		61391000 sonstige weitere Fremdleistungen - Planungsk. Flächennutzungsplan	5.000	5.000	3.999,99
		61394000 sonstige weitere Fremdleistungen - Energiewende	20.300	19.700	19.040,00
14	66	Abschreibungen	0	0	0,00
15	71	Aufwendungen für Zuweisungen und Zuschüsse sowie besondere Finanzaufwendungen	0	0	0,00
16	73	Steueraufwendungen einschließlich Aufwendungen aus gesetzlichen Umlageverpflichtungen	0	0	0,00
17	72	Transferaufwendungen	0	0	0,00
18	70, 74, 76	Sonstige ordentliche Aufwendungen	0	0	0,00
19		Summe der ordentlichen Aufwendungen	196.800	215.700	84.141,49
20		Verwaltungsergebnis	-101.578	-120.700	-72.141,49
21	56-57	Finanzerträge	0	0	0,00
22	77	Zinsen und sonstige Finanzaufwendungen	0	0	0,00
23		Finanzergebnis	0	0	0,00
24		Ordentliches Ergebnis	-101.578	-120.700	-72.141,49
25	59	Außerordentliche Erträge	0	0	0,00
26	79	Außerordentliche Aufwendungen	0	0	0,00
27		Außerordentliches Ergebnis	0	0	0,00
28		Jahresergebnis vor internen Leistungsbeziehungen	-101.578	-120.700	-72.141,49
29	95	Erlöse aus internen Leistungsbeziehungen	0	0	0,00
30	96	Kosten aus internen Leistungsbeziehungen	73.820	72.372	72.303,51
		96100000 Kosten aus interner Leistungsverrechnung	73.820	72.372	72.303,51
31		Ergebnis der internen Leistungsbeziehungen	-73.820	-72.372	-72.303,51
32		Jahresergebnis nach internen Leistungsbeziehungen	-175.398	-193.072	-144.445,00

Gliederung	5	Gestaltung und Umwelt
Produktbereich	52	Bauen und Wohnen
Produktebene	521	Bau- und Grundstücksordnung
Produkt	52103	Bauverwaltung, Bauaufsicht, Bauliche Ausführung

Produktbeschreibung

<p>Produktart</p> <p>intern/extern</p>	<p>Auftragsgrundlage</p> <p>allgemeines Planungs- und Baurecht; Vorgaben bzw. Aufträge der parlamentarischen Gremien</p>
<p>Produktverantwortlicher</p>	<p>Organisationseinheiten</p> <p>Bauamt</p>
<p>Produktziel</p> <p>Gewährleistung einer geordneten gemeindlichen Entwicklung und einer dem Wohl der Allgemeinheit dienenden sozialgerechten Bodennutzung; Sicherung einer menschenwürdigen Umwelt; Schutz und Entwicklung natürlicher Lebensgrundlagen; bedarfs- gerechte Ausweisung von Bau- und Freiflächen; Bereitstellen und Verwalten von liegenschaftlichen Informationen für eigene Zwecke sowie der Planungen und Vorhaben privater Dritter</p>	<p>Zielgruppe(n)</p> <p>Eigene Bevölkerung, Touristen, Wirtschaftsunternehmen, Fachämter intern und extern</p>
<p>Produktbeschreibung</p> <p>Rechtsverfahren und Gebote; Planungs- und Gestaltungsberatung; Stellungnahmen zu Planungen und Vorhaben Dritter; Antrags- und Genehmigungsverfahren; Veränderungen baurechtswidriger Grenzfestsetzungen und Umwandlung von ursprünglichen Flächen in Wohn- und Gewerbegrundstücke; Grundlagen raumbezogener Informationssysteme und Pflege spezifischer Anwendungen; Grundstücksbezogene Basisinformationen; Erfassung der Geobasisdaten</p>	<p>Leistung</p> <p>Bebauungspläne aufstellen; Planungsrechtliche Stellungnahmen im Rahmen des Baugenehmigungsverfahrens abgeben; Baube- ratungen durchführen; Koordinatio</p>

Gliederung	5	Gestaltung und Umwelt
Produktbereich	52	Bauen und Wohnen
Produktebene	521	Bau- und Grundstücksordnung
Produkt	52103	Bauverwaltung, Bauaufsicht, Bauliche Ausführung

Teilergebnishaushalt
– Euro –

Nr.	Konten	Bezeichnung	Haushaltsansatz		Ergebnis des Jahresabschlusses 2024
			2026	2025	
1	2	3	4	5	6
1	50	Privatrechtliche Leistungsentgelte	0	0	0,00
2	51	Öffentlich-rechtliche Leistungsentgelte	300	300	370,00
		51000000 öffentlich-rechtliche Verwaltungsgebühren	300	300	370,00
3	548-549	Kostensatzleistungen und -erstattungen	0	0	0,00
4	52	Bestandsveränderungen und aktivierte Eigenleistungen	0	0	0,00
5	55	Steuern und steuerähnliche Erträge einschließlich Erträge aus gesetzlichen Umlagen	0	0	0,00
6	547	Erträge aus Transferleistungen	0	0	0,00
7	540-543	Erträge aus Zuweisungen und Zuschüssen für laufende Zwecke und allgemeine Umlagen	0	0	0,00
8	546	Erträge aus der Auflösung von Sonderposten aus Investitionszuweisungen, -zuschüssen und Investitionsbeiträgen	0	0	0,00
9	53	Sonstige ordentliche Erträge	0	0	0,00
10		Summe der ordentlichen Erträge	300	300	370,00
11	62-63, 640-643, 647-649, 65	Personalaufwendungen	380.755	496.347	444.272,69
		62000000 Entgelte für geleistete Arbeitszeit (einschl. tariflicher, vertraglicher oder arbeitsbedingter Zulagen)	264.810	376.128	343.787,83
		62011000 Leistungsentgelt nach TVöD	6.201	6.706	5.637,51
		62012000 Entgelte - Fahrradleasing	429	486	685,44
		64000000 Arbeitgeberanteil zur Sozialversicherung Entgeltbereich Sonstige personalbezogene Zahlungen an Sozialversicherungsträger	76.588	78.544	68.554,17
		64700000 Zukunftssicherung / Zusatzversorgung Entgeltbereich	32.727	34.483	25.607,74
12	644-646	Versorgungsaufwendungen	0	0	0,00
13	60-61, 67-69	Aufwendungen für Sach- und Dienstleistungen	26.202	26.735	11.173,55
		60550000 Treibstoffe	1.000	1.000	916,43
		61640000 Instandhaltung von Fahrzeugen	1.500	1.000	191,40
		61790000 andere sonstige Aufwendungen für bezogene Leistungen		15.000	
		67100000 Leasing	5.757	2.257	2.256,24
		67901000 Aufwendungen für Softwarepflege	15.750	6.000	6.453,07
		68500000 Reisekosten	150	150	72,03
		69010000 Kfz-Versicherungsbeiträge	2.000	1.277	1.212,38
		69090000 Beiträge für sonstige Versicherungen	45	51	72,00
14	66	Abschreibungen	0	0	0,00
15	71	Aufwendungen für Zuweisungen und Zuschüsse sowie besondere Finanzaufwendungen	0	0	0,00
16	73	Steueraufwendungen einschließlich Aufwendungen aus gesetzlichen Umlageverpflichtungen	0	0	0,00
17	72	Transferaufwendungen	0	0	0,00
18	70, 74, 76	Sonstige ordentliche Aufwendungen	66	66	66,00
		70300000 Kfz-Steuer	66	66	66,00
19		Summe der ordentlichen Aufwendungen	407.023	523.148	455.512,24
20		Verwaltungsergebnis	-406.723	-522.848	-455.142,24
21	56-57	Finanzerträge	0	0	0,00
22	77	Zinsen und sonstige Finanzaufwendungen	0	0	0,00
23		Finanzergebnis	0	0	0,00
24		Ordentliches Ergebnis	-406.723	-522.848	-455.142,24
25	59	Außerordentliche Erträge	0	0	0,00
26	79	Außerordentliche Aufwendungen	0	0	0,00
27		Außerordentliches Ergebnis	0	0	0,00
28		Jahresergebnis vor internen Leistungsbeziehungen	-406.723	-522.848	-455.142,24
29	95	Erlöse aus internen Leistungsbeziehungen	377.325	369.926	386.194,79
		95100000 Erlös aus interner Leistungsverrechnung	377.325	369.926	386.194,79
30	96	Kosten aus internen Leistungsbeziehungen	21.341	20.922	19.683,95
		96100000 Kosten aus interner Leistungsverrechnung	19.763	19.375	19.423,70
		96100100 ILV Leistungen des Dienstleistungsbetriebs	1.578	1.547	260,25
31		Ergebnis der internen Leistungsbeziehungen	355.984	349.004	366.510,84
32		Jahresergebnis nach internen Leistungsbeziehungen	-50.739	-173.844	-88.631,40

Gliederung	5	Gestaltung und Umwelt
Produktbereich	52	Bauen und Wohnen
Produktebene	521	Bau- und Grundstücksordnung
Produkt	52103	Bauverwaltung, Bauaufsicht, Bauliche Ausführung

Gliederung	5	Gestaltung und Umwelt
Produktbereich	52	Bauen und Wohnen
Produktebene	523	Denkmalschutz und -pflege
Produkt	52301	Denkmalschutz, Denkmalpflege

Produktbeschreibung

Produktart intern/extern	Auftragsgrundlage allgemeines Baurecht, Vorgaben bzw. Aufträge der parlamentarischen Gremien
Produktverantwortlicher	Organisationseinheiten Bauamt/DLB
Produktziel Sicherung einer menschenwürdigen Umwelt; Schutz und Entwicklung natürlicher Lebensgrundlagen; Erhaltung der Kriegs- und Naturdenkmäler	Zielgruppe(n) Eigene Bevölkerung
Produktbeschreibung Dorferneuerung, Unterhaltung der Kriegs- und Naturdenkmäler	Leistung Bauliche Sanierungs- und Entwicklungsmaßnahmen; bauliche Maßnahmen nach Sonderprogrammen; Erstellen und Umsetzen von Sanierungs- und Entwicklungskon

Gliederung	5	Gestaltung und Umwelt
Produktbereich	52	Bauen und Wohnen
Produktebene	523	Denkmalschutz und -pflege
Produkt	52301	Denkmalschutz, Denkmalpflege

Teilergebnishaushalt
– Euro –

Nr.	Konten	Bezeichnung	Haushaltsansatz		Ergebnis des Jahresabschlusses 2024
			2026	2025	
1	2	3	4	5	6
1	50	Privatrechtliche Leistungsentgelte	0	0	0,00
2	51	Öffentlich-rechtliche Leistungsentgelte	0	0	0,00
3	548-549	Kostensatzleistungen und -erstattungen	0	0	0,00
4	52	Bestandsveränderungen und aktivierte Eigenleistungen	0	0	0,00
5	55	Steuern und steuerähnliche Erträge einschließlich Erträge aus gesetzlichen Umlagen	0	0	0,00
6	547	Erträge aus Transferleistungen	0	0	0,00
7	540-543	Erträge aus Zuweisungen und Zuschüssen für laufende Zwecke und allgemeine Umlagen	0	0	0,00
8	546	Erträge aus der Auflösung von Sonderposten aus Investitionszuweisungen, -zuschüssen und Investitionsbeiträgen	0	0	0,00
9	53	Sonstige ordentliche Erträge	0	0	0,00
10		Summe der ordentlichen Erträge	0	0	0,00
11	62-63, 640-643, 647-649, 65	Personalaufwendungen	0	0	0,00
12	644-646	Versorgungsaufwendungen	0	0	0,00
13	60-61, 67-69	Aufwendungen für Sach- und Dienstleistungen	0	0	0,00
14	66	Abschreibungen	0	0	0,00
15	71	Aufwendungen für Zuweisungen und Zuschüsse sowie besondere Finanzaufwendungen	0	0	0,00
16	73	Steueraufwendungen einschließlich Aufwendungen aus gesetzlichen Umlageverpflichtungen	0	0	0,00
17	72	Transferaufwendungen	0	0	0,00
18	70, 74, 76	Sonstige ordentliche Aufwendungen	0	0	0,00
19		Summe der ordentlichen Aufwendungen	0	0	0,00
20		Verwaltungsergebnis	0	0	0,00
21	56-57	Finanzerträge	0	0	0,00
22	77	Zinsen und sonstige Finanzaufwendungen	0	0	0,00
23		Finanzergebnis	0	0	0,00
24		Ordentliches Ergebnis	0	0	0,00
25	59	Außerordentliche Erträge	0	0	0,00
26	79	Außerordentliche Aufwendungen	0	0	0,00
27		Außerordentliches Ergebnis	0	0	0,00
28		Jahresergebnis vor internen Leistungsbeziehungen	0	0	0,00
29	95	Erlöse aus internen Leistungsbeziehungen	0	0	0,00
30	96	Kosten aus internen Leistungsbeziehungen	729	714	0,00
		96100000 Kosten aus interner Leistungsverrechnung	496	486	
		96100100 ILV Leistungen des Dienstleistungsbetriebs	233	228	
31		Ergebnis der internen Leistungsbeziehungen	-729	-714	0,00
		Jahresergebnis nach internen Leistungsbeziehungen	-729	-714	0,00

Gliederung	5	Gestaltung und Umwelt
Produktbereich	53	Ver- und Entsorgung
Produktebene	531	Elektrizitätsversorgung
Produkt	53101	Straßenbeleuchtung

Produktbeschreibung

Produktart

intern/extern

Produktverantwortlicher

Produktziel

Bereitstellung moderner und umweltschonender Energieleistungen

Produktbeschreibung

Planung und Durchführung von Bau- und Unterhaltungsarbeiten an den Straßenbeleuchtungsanlagen

Auftragsgrundlage

Vorgaben bzw. Aufträge der parlamentarischen Gremien; Verträge mit Versorgungsunternehmen

Organisationseinheiten

Bauamt

Zielgruppe(n)

Bevölkerung

Leistung

Unterhaltung, Ersatz sowie Erweiterung der Straßenbeleuchtung

Gliederung	5	Gestaltung und Umwelt
Produktbereich	53	Ver- und Entsorgung
Produktebene	531	Elektrizitätsversorgung
Produkt	53101	Straßenbeleuchtung

Teilergebnishaushalt
– Euro –

Nr.	Konten	Bezeichnung	Haushaltsansatz		Ergebnis des Jahresabschlusses 2024
			2026	2025	
1	2	3	4	5	6
1	50	Privatrechtliche Leistungsentgelte	0	0	0,00
2	51	Öffentlich-rechtliche Leistungsentgelte	0	0	0,00
3	548-549	Kostensatzleistungen und -erstattungen	0	0	0,00
4	52	Bestandsveränderungen und aktivierte Eigenleistungen	0	0	0,00
5	55	Steuern und steuerähnliche Erträge einschließlich Erträge aus gesetzlichen Umlagen	0	0	0,00
6	547	Erträge aus Transferleistungen	0	0	0,00
7	540-543	Erträge aus Zuweisungen und Zuschüssen für laufende Zwecke und allgemeine Umlagen	0	0	0,00
8	546	Erträge aus der Auflösung von Sonderposten aus Investitionszuweisungen, -zuschüssen und Investitionsbeiträgen	0	0	0,00
9	53	Sonstige ordentliche Erträge	0	0	0,00
10		Summe der ordentlichen Erträge	0	0	0,00
11	62-63, 640-643, 647-649, 65	Personalaufwendungen	0	0	0,00
12	644-646	Versorgungsaufwendungen	0	0	0,00
13	60-61, 67-69	Aufwendungen für Sach- und Dienstleistungen	82.940	70.250	68.164,79
		60510000 Strom	20.240	22.000	22.344,72
		60690000 sonstiger Materialaufwand für Reparatur und Instandhaltung	1.000	1.000	99,40
		61650000 Instandhaltung von Sachanlagen im Gemeingebrauch, Infrastrukturvermögen	46.700	45.800	45.720,67
		61790000 andere sonstige Aufwendungen für bezogene Leistungen	15.000	1.450	
14	66	Abschreibungen	3.811	2.561	2.473,00
		66200000 Abschreibungen auf Gebäude und Gebäudeeinrichtungen, Sachanlagen im Gemeingebrauch und Infrastrukturvermögen	1.706	1.444	1.355,00
		66420000 Abschreibungen auf Betriebsausstattung	2.105	1.117	1.118,00
15	71	Aufwendungen für Zuweisungen und Zuschüsse sowie besondere Finanzaufwendungen	0	0	0,00
16	73	Steueraufwendungen einschließlich Aufwendungen aus gesetzlichen Umlageverpflichtungen	0	0	0,00
17	72	Transferaufwendungen	0	0	0,00
18	70, 74, 76	Sonstige ordentliche Aufwendungen	0	0	0,00
19		Summe der ordentlichen Aufwendungen	86.751	72.811	70.637,79
20		Verwaltungsergebnis	-86.751	-72.811	-70.637,79
21	56-57	Finanzerträge	0	0	0,00
22	77	Zinsen und sonstige Finanzaufwendungen	0	0	0,00
23		Finanzergebnis	0	0	0,00
24		Ordentliches Ergebnis	-86.751	-72.811	-70.637,79
25	59	Außerordentliche Erträge	0	0	0,00
26	79	Außerordentliche Aufwendungen	0	0	0,00
27		Außerordentliches Ergebnis	0	0	0,00
28		Jahresergebnis vor internen Leistungsbeziehungen	-86.751	-72.811	-70.637,79
29	95	Erlöse aus internen Leistungsbeziehungen	0	0	0,00
30	96	Kosten aus internen Leistungsbeziehungen	2.892	2.865	2.903,57
		96100000 Kosten aus interner Leistungsverrechnung	1.314	1.288	1.450,87
		96100100 ILV Leistungen des Dienstleistungsbetriebs	562	551	708,16
		96101000 Kalkulatorische Zinsen	1.016	1.026	744,54
31		Ergebnis der internen Leistungsbeziehungen	-2.892	-2.865	-2.903,57
32		Jahresergebnis nach internen Leistungsbeziehungen	-89.643	-75.676	-73.541,36

Gliederung	5	Gestaltung und Umwelt
Produktbereich	53	Ver- und Entsorgung
Produktebene	531	Elektrizitätsversorgung
Produkt	53102	Elektrizitätsversorgung

Produktbeschreibung

Produktart

intern/extern

Produktverantwortlicher

Produktziel

Sicherstellung der Energieversorgung

Produktbeschreibung

Bereitstellung gemeindlichen Eigentums zur Lieferung von Energie

Auftragsgrundlage

Vorgaben/Aufträge der parlamentarischen Gremien, Vertrag mit Netzbetreibern

Organisationseinheiten

Bauamt, Finanzabteilung/Gemeindekasse

Zielgruppe(n)

Bevölkerung, Verwaltung

Leistung

Bereitstellung gemeindlichen Eigentums zur Lieferung von Strom durch Dritte, Vereinnahmung von Konzessionsabgaben

Gliederung	5	Gestaltung und Umwelt
Produktbereich	53	Ver- und Entsorgung
Produktebene	531	Elektrizitätsversorgung
Produkt	53102	Elektrizitätsversorgung

Teilergebnishaushalt
– Euro –

Nr.	Konten	Bezeichnung	Haushaltsansatz		Ergebnis des Jahresabschlusses 2024
			2026	2025	
1	2	3	4	5	6
1	50	Privatrechtliche Leistungsentgelte	0	0	0,00
2	51	Öffentlich-rechtliche Leistungsentgelte	0	0	0,00
3	548-549	Kostensatzleistungen und -erstattungen	0	0	0,00
4	52	Bestandsveränderungen und aktivierte Eigenleistungen	0	0	0,00
5	55	Steuern und steuerähnliche Erträge einschließlich Erträge aus gesetzlichen Umlagen	0	0	0,00
6	547	Erträge aus Transferleistungen	0	0	0,00
7	540-543	Erträge aus Zuweisungen und Zuschüssen für laufende Zwecke und allgemeine Umlagen	70.000	70.000	44.748,55
		54108000 sonstige Zuweisungen von privaten Unternehmen	70.000	70.000	37.660,55
		54109000 sonstige Zuweisungen von übrigen Bereichen			7.088,00
8	546	Erträge aus der Auflösung von Sonderposten aus Investitionszuweisungen, -zuschüssen und Investitionsbeiträgen	0	0	0,00
9	53	Sonstige ordentliche Erträge	155.000	155.000	148.796,16
		53091000 Konzessionsabgaben	155.000	155.000	148.796,16
10		Summe der ordentlichen Erträge	225.000	225.000	193.544,71
11	62-63, 640-643, 647-649, 65	Personalaufwendungen	0	0	0,00
12	644-646	Versorgungsaufwendungen	0	0	0,00
13	60-61, 67-69	Aufwendungen für Sach- und Dienstleistungen	0	0	0,00
14	66	Abschreibungen	0	0	0,00
15	71	Aufwendungen für Zuweisungen und Zuschüsse sowie besondere Finanzaufwendungen	0	0	6.400,00
		71780000 sonstige Erstattungen an übrigen Bereich			6.400,00
16	73	Steueraufwendungen einschließlich Aufwendungen aus gesetzlichen Umlageverpflichtungen	0	0	0,00
17	72	Transferaufwendungen	0	0	0,00
18	70, 74, 76	Sonstige ordentliche Aufwendungen	0	0	0,00
19		Summe der ordentlichen Aufwendungen	0	0	6.400,00
20		Verwaltungsergebnis	225.000	225.000	187.144,71
21	56-57	Finanzerträge	4.713	5.293	5.873,66
		57300000 Bürgschaftsprovisionen	4.713	5.293	5.873,66
22	77	Zinsen und sonstige Finanzaufwendungen	0	0	0,00
23		Finanzergebnis	4.713	5.293	5.873,66
24		Ordentliches Ergebnis	229.713	230.293	193.018,37
25	59	Außerordentliche Erträge	0	0	18.042,57
		59890000 sonstige periodenfremde Erträge			18.042,57
26	79	Außerordentliche Aufwendungen	0	0	7.085,94
		79700000 periodenfremde Aufwendungen			7.085,94
27		Außerordentliches Ergebnis	0	0	10.956,63
28		Jahresergebnis vor internen Leistungsbeziehungen	229.713	230.293	203.975,00
29	95	Erlöse aus internen Leistungsbeziehungen	0	0	0,00
30	96	Kosten aus internen Leistungsbeziehungen	1.089	1.067	0,00
		96100000 Kosten aus interner Leistungsverrechnung	1.089	1.067	
31		Ergebnis der internen Leistungsbeziehungen	-1.089	-1.067	0,00
32		Jahresergebnis nach internen Leistungsbeziehungen	228.624	229.226	203.975,00

Gliederung	5	Gestaltung und Umwelt
Produktbereich	53	Ver- und Entsorgung
Produktebene	531	Elektrizitätsversorgung
Produkt	53103	Windpark Schwarzenberg

Produktbeschreibung

Produktart	Auftragsgrundlage
intern/extern	Vorgaben/Aufträge der parlamentarischen Gremien, Gesellschaftervertrag
Produktverantwortlicher	Organisationseinheiten
	Hauptamt, Bauamt, Finanzabteilung/Gemeindekasse
Produktziel	Zielgruppe(n)
Sicherstellung der Energieversorgung	Bevölkerung, Verwaltung
Produktbeschreibung	Leistung
Verpachtung gemeindlicher Flächen zur Errichtung eines Windparks zur Lieferung von Energie	Gesellschafter der Windpark Schwarzenberg GmbH - Anteil 50 % Verpachtung gemeindlicher Flächen an die Windpark Schwarzenberg GmbH und Vereinnahmung von

Gliederung	5	Gestaltung und Umwelt
Produktbereich	53	Ver- und Entsorgung
Produktebene	531	Elektrizitätsversorgung
Produkt	53103	Windpark Schwarzenberg

Teilergebnishaushalt
– Euro –

Nr.	Konten	Bezeichnung	Haushaltsansatz		Ergebnis des Jahresabschlusses 2024
			2026	2025	
1	2	3	4	5	6
1	50	Privatrechtliche Leistungsentgelte	101.600	101.600	101.623,54
		50040000 Umsatzerlöse aus der Überlassung von Rechten	101.600	101.600	101.623,54
2	51	Öffentlich-rechtliche Leistungsentgelte	0	0	0,00
3	548-549	Kostensatzleistungen und -erstattungen	0	0	0,00
4	52	Bestandsveränderungen und aktivierte Eigenleistungen	0	0	0,00
5	55	Steuern und steuerähnliche Erträge einschließlich Erträge aus gesetzlichen Umlagen	0	0	0,00
6	547	Erträge aus Transferleistungen	0	0	0,00
7	540-543	Erträge aus Zuweisungen und Zuschüssen für laufende Zwecke und allgemeine Umlagen	0	0	0,00
8	546	Erträge aus der Auflösung von Sonderposten aus Investitionszuweisungen, -zuschüssen und Investitionsbeiträgen	0	0	0,00
9	53	Sonstige ordentliche Erträge	0	0	0,00
10		Summe der ordentlichen Erträge	101.600	101.600	101.623,54
11	62-63, 640-643, 647-649, 65	Personalaufwendungen	0	0	0,00
12	644-646	Versorgungsaufwendungen	0	0	0,00
13	60-61, 67-69	Aufwendungen für Sach- und Dienstleistungen	0	0	0,00
14	66	Abschreibungen	0	0	0,00
15	71	Aufwendungen für Zuweisungen und Zuschüsse sowie besondere Finanzaufwendungen	0	0	0,00
16	73	Steueraufwendungen einschließlich Aufwendungen aus gesetzlichen Umlageverpflichtungen	0	0	0,00
17	72	Transferaufwendungen	0	0	0,00
18	70, 74, 76	Sonstige ordentliche Aufwendungen	0	0	0,00
19		Summe der ordentlichen Aufwendungen	0	0	0,00
20		Verwaltungsergebnis	101.600	101.600	101.623,54
21	56-57	Finanzerträge	111.329	124.150	140.239,72
		57300000 Bürgschaftsprovisionen	9.517	9.517	9.517,50
		57580000 Erträge aus Kredit-/ Darlehensvergabe an sonstigen inländischen Bereich	101.812	114.633	130.722,22
22	77	Zinsen und sonstige Finanzaufwendungen	69.077	73.765	74.797,00
		77100000 Bankzinsen	69.077	73.765	74.797,00
23		Finanzergebnis	42.252	50.385	65.442,72
24		Ordentliches Ergebnis	143.852	151.985	167.066,26
25	59	Außerordentliche Erträge	0	0	0,00
26	79	Außerordentliche Aufwendungen	0	0	0,00
27		Außerordentliches Ergebnis	0	0	0,00
28		Jahresergebnis vor internen Leistungsbeziehungen	143.852	151.985	167.066,26
29	95	Erlöse aus internen Leistungsbeziehungen	0	0	0,00
30	96	Kosten aus internen Leistungsbeziehungen	1.108	1.086	538,96
		96100000 Kosten aus interner Leistungsverrechnung	1.108	1.086	538,96
31		Ergebnis der internen Leistungsbeziehungen	-1.108	-1.086	-538,96
32		Jahresergebnis nach internen Leistungsbeziehungen	142.744	150.899	166.527,30

Gliederung	5	Gestaltung und Umwelt
Produktbereich	53	Ver- und Entsorgung
Produktebene	532	Gasversorgung
Produkt	53201	Gasversorgung

Produktbeschreibung

Produktart	Auftragsgrundlage
intern/extern	Vorgaben/Aufträge der parlamentarischen Gremien, Vertrag mit Netzbetreibern
Produktverantwortlicher	Organisationseinheiten
	Bauamt, Finanzabteilung/Gemeindekasse
Produktziel	Zielgruppe(n)
Sicherstellung der Energieversorgung	Bevölkerung, Verwaltung
Produktbeschreibung	Leistung
Bereitstellung gemeindlichen Eigentums zur Lieferung von Energie	Bereitstellung gemeindlichen Eigentums zur Lieferung von Gas durch Dritte, Vereinnahmung von Konzessionsabgaben

Gliederung	5	Gestaltung und Umwelt
Produktbereich	53	Ver- und Entsorgung
Produktebene	532	Gasversorgung
Produkt	53201	Gasversorgung

Teilergebnishaushalt
– Euro –

Nr.	Konten	Bezeichnung	Haushaltsansatz		Ergebnis des Jahresabschlusses 2024
			2026	2025	
1	2	3	4	5	6
1	50	Privatrechtliche Leistungsentgelte	0	0	0,00
2	51	Öffentlich-rechtliche Leistungsentgelte	0	0	0,00
3	548-549	Kostensatzleistungen und -erstattungen	0	0	0,00
4	52	Bestandsveränderungen und aktivierte Eigenleistungen	0	0	0,00
5	55	Steuern und steuerähnliche Erträge einschließlich Erträge aus gesetzlichen Umlagen	0	0	0,00
6	547	Erträge aus Transferleistungen	0	0	0,00
7	540-543	Erträge aus Zuweisungen und Zuschüssen für laufende Zwecke und allgemeine Umlagen	0	0	0,00
8	546	Erträge aus der Auflösung von Sonderposten aus Investitionszuweisungen, -zuschüssen und Investitionsbeiträgen	0	0	0,00
9	53	Sonstige ordentliche Erträge	7.500	7.500	7.723,05
		53091000 Konzessionsabgaben	7.500	7.500	7.723,05
10		Summe der ordentlichen Erträge	7.500	7.500	7.723,05
11	62-63, 640-643, 647-649, 65	Personalaufwendungen	0	0	0,00
12	644-646	Versorgungsaufwendungen	0	0	0,00
13	60-61, 67-69	Aufwendungen für Sach- und Dienstleistungen	0	0	0,00
14	66	Abschreibungen	0	0	0,00
15	71	Aufwendungen für Zuweisungen und Zuschüsse sowie besondere Finanzaufwendungen	0	0	0,00
16	73	Steueraufwendungen einschließlich Aufwendungen aus gesetzlichen Umlageverpflichtungen	0	0	0,00
17	72	Transferaufwendungen	0	0	0,00
18	70, 74, 76	Sonstige ordentliche Aufwendungen	0	0	0,00
19		Summe der ordentlichen Aufwendungen	0	0	0,00
20		Verwaltungsergebnis	7.500	7.500	7.723,05
21	56-57	Finanzerträge	0	0	0,00
22	77	Zinsen und sonstige Finanzaufwendungen	0	0	0,00
23		Finanzergebnis	0	0	0,00
24		Ordentliches Ergebnis	7.500	7.500	7.723,05
25	59	Außerordentliche Erträge	0	0	751,16
		59890000 sonstige periodenfremde Erträge			751,16
26	79	Außerordentliche Aufwendungen	0	0	0,00
27		Außerordentliches Ergebnis	0	0	751,16
28		Jahresergebnis vor internen Leistungsbeziehungen	7.500	7.500	8.474,21
29	95	Erlöse aus internen Leistungsbeziehungen	0	0	0,00
30	96	Kosten aus internen Leistungsbeziehungen	0	0	0,00
31		Ergebnis der internen Leistungsbeziehungen	0	0	0,00
32		Jahresergebnis nach internen Leistungsbeziehungen	7.500	7.500	8.474,21

Gliederung	5	Gestaltung und Umwelt
Produktbereich	53	Ver- und Entsorgung
Produktebene	533	Wasserversorgung
Produkt	53301	Wasserversorgung

Produktbeschreibung

Produktart intern/extern	Auftragsgrundlage Hess.WasserG, WasserHHG, gemeindliche Satzungen
Produktverantwortlicher	Organisationseinheiten Bauamt/DLB
Produktziel Gewährleistung einer einwandfreien Funktion des öffentlichen Wasserleitungsnetzes unter Berücksichtigung von hygienischen Aspekten; Einhaltung der gesetzlich vorgegebenen Grenzwerte; Verhinderung, das gesundheitsgefährdende Stoffe in das Wassernetz gelangen	Zielgruppe(n) Bevölkerung
Produktbeschreibung Planung und Durchführung von Bau- und Unterhaltungsarbeiten an den gemeindlichen Wasserversorgungsanlagen; Fernwirkanlage; Kosten Wasserbezug (fremd); Kalkulation der Wassergebühren; Fuhrpark	Leistung Bau, Unterhaltung und Überwachung der Wasserversorgungs- anlagen; Unterhaltung des Leitungsnetzes; Überwachung und Austausch von Wasserzählern; Betreu

Gliederung	5	Gestaltung und Umwelt
Produktbereich	53	Ver- und Entsorgung
Produktebene	533	Wasserversorgung
Produkt	53301	Wasserversorgung

Teilergebnishaushalt
– Euro –

Nr.	Konten	Bezeichnung	Haushaltsansatz		Ergebnis des Jahresabschlusses 2024
			2026	2025	
1	2	3	4	5	6
1	50	Privatrechtliche Leistungsentgelte	0	0	0,00
2	51	Öffentlich-rechtliche Leistungsentgelte	1.151.754	1.131.766	1.012.521,84
		51100000 öffentlich-rechtliche Benutzungsgebühren	1.151.754	1.131.766	1.012.521,84
3	548-549	Kostensatzleistungen und -erstattungen	50.000	30.000	14.537,93
		54820000 Kostenerstattungen von Gemeinden (GV)	4.000	4.000	
		54880000 Kostenerstattungen von übrigen Bereichen	1.000	1.000	1.524,00
		54881000 Kostenerstattungen vom übrigen Bereich (Hausanschlüsse)	45.000	25.000	9.363,23
		54882000 Kostenerstattungen vom übrigen Bereich (Material und Fremdleistung Dritter)			3.650,70
4	52	Bestandsveränderungen und aktivierte Eigenleistungen	0	0	0,00
5	55	Steuern und steuerähnliche Erträge einschließlich Erträge aus gesetzlichen Umlagen	0	0	0,00
6	547	Erträge aus Transferleistungen	0	0	0,00
7	540-543	Erträge aus Zuweisungen und Zuschüssen für laufende Zwecke und allgemeine Umlagen	0	0	0,00
8	546	Erträge aus der Auflösung von Sonderposten aus Investitionszuweisungen, -zuschüssen und Investitionsbeiträgen	36.536	35.785	38.148,00
		54600000 Erträge aus der Auflösung von Sonderposten aus Investitionszuweisungen	17.093	17.093	19.172,00
		54620000 Erträge aus der Auflösung von Sonderposten aus Investitionsbeiträgen	19.443	18.692	18.976,00
9	53	Sonstige ordentliche Erträge	0	0	3.255,13
		53099000 andere sonstige Nebenerlöse			0,02
		53990000 andere sonstige betriebliche Erträge			3.255,11
10		Summe der ordentlichen Erträge	1.238.290	1.197.551	1.068.462,90
11	62-63, 640-643, 647-649, 65	Personalaufwendungen	208.315	198.323	170.764,81
		62000000 Entgelte für geleistete Arbeitszeit (einschl. tariflicher, vertraglicher oder arbeitsbedingter Zulagen)	158.461	150.808	131.533,93
		62011000 Leistungsentgelt nach TVöD	2.399	2.337	2.064,00
		64000000 Arbeitgeberanteil zur Sozialversicherung Entgeltbereich Sonstige personalbezogene Zahlungen an Sozialversicherungsträger	32.977	31.395	26.344,69
		64700000 Zukunftssicherung / Zusatzversorgung Entgeltbereich	14.478	13.783	10.822,19
12	644-646	Versorgungsaufwendungen	0	0	0,00
13	60-61, 67-69	Aufwendungen für Sach- und Dienstleistungen	512.158	615.721	588.339,26
		60300000 Betriebsstoffe/Verbrauchswerkzeuge	1.500	1.500	1.633,92
		60510000 Strom	28.980	31.500	27.329,36
		60550000 Treibstoffe	2.000	2.200	1.817,33
		60562000 Wasserbezug Wasserverband Siegerland	295.000	295.000	283.298,60
		60610000 Materialaufwand für Gebäude u. Außenanlagen	2.500	2.500	
		60620000 Materialaufwand für techn. Anlagen in Betriebsbauten	8.000	20.000	17.790,14
		60690000 sonstiger Materialaufwand für Reparatur und Instandhaltung	6.000	6.000	50.145,20
		60700000 Aufwendungen für Berufskleidung, Arbeitsschutzmittel u. ä.	3.000	3.000	3.184,92
		60890000 übriger sonstiger Materialaufwand	3.600	3.000	7.713,73
		61390000 sonstige weitere Fremdleistungen		50.000	265,58
		61610000 Instandhaltung der Gebäude und Außenanlagen (Bauunterhaltung)	25.000	25.000	8.802,14
		61620000 Instandhaltung von techn. Anlagen in Betriebsbauten	14.000	55.000	61.841,94
		61640000 Instandhaltung von Fahrzeugen	2.000	4.000	1.247,42
		61650000 Instandhaltung von Sachanlagen im Gemeingebrauch, Infrastrukturvermögen	35.000	35.000	47.146,92
		61652000 Instandhaltung von Sachanlagen im Gemeingebrauch, Infrastrukturvermögen (Hausanschlüsse)	45.000	25.000	50.511,99
		61690000 sonstige Fremdinstandhaltung	500	500	182,20
		61790000 andere sonstige Aufwendungen für bezogene Leistungen	15.000	15.000	5.077,37
		67100000 Leasing	6.000	6.000	3.492,00
		67300000 Gebühren (Rundfunk)	93	56	92,57
		67720000 Aufwendungen für Steuerberatung und Wirtschaftsprüfung	6.000	6.000	4.500,00
		67901000 Aufwendungen für Softwarepflege	1.600	1.600	1.218,00
		68320000 Telefonkosten	2.500	2.400	2.375,03
		68500000 Reisekosten	50	50	
		68800000 Aufwendungen für Fort- und Weiterbildung	1.250	18.000	1.919,63
		69000000 Beiträge für gebäudebezogene Versicherungen	2.385	2.270	2.159,75

Gliederung	5	Gestaltung und Umwelt
Produktbereich	53	Ver- und Entsorgung
Produktebene	533	Wasserversorgung
Produkt	53301	Wasserversorgung

Nr.	Konten	Bezeichnung	Haushaltsansatz		Ergebnis des Jahresabschlusses 2024
			2026	2025	
1	2	3	4	5	6
		69010000 Kfz-Versicherungsbeiträge	1.100	1.045	990,58
		69090000 Beiträge für sonstige Versicherungen	2.600	2.600	2.512,97
		69100000 Beiträge zu Wirtschaftsverbänden und Berufsvertretungen, sonstige Vereinigungen	1.500	1.500	1.089,97
14	66	Abschreibungen	243.125	223.474	226.176,03
		66110000 Abschreibungen auf Konzessionen und andere Schutzrechte	2.919	3.115	2.508,00
		66200000 Abschreibungen auf Gebäude und Gebäudeeinrichtungen, Sachanlagen im Gemeingebrauch und Infrastrukturvermögen	229.999	216.069	222.009,47
		66420000 Abschreibungen auf Betriebsausstattung	8.965	3.048	4.210,00
		66450000 Abschreibungen auf Geschäftsausstattung	1.242	1.242	2.722,00
		66710000 Abschreibungen auf Forderungen wegen Uneinbringlichkeit			82,24
		66720000 Einzelwertberichtigungen			-5.355,68
15	71	Aufwendungen für Zuweisungen und Zuschüsse sowie besondere Finanzaufwendungen	0	0	0,00
16	73	Steueraufwendungen einschließlich Aufwendungen aus gesetzlichen Umlageverpflichtungen	0	0	0,00
17	72	Transferaufwendungen	0	0	0,00
18	70, 74, 76	Sonstige ordentliche Aufwendungen	2.172	2.172	172,00
		70300000 Kfz-Steuer	172	172	172,00
		74100000 Körperschaftsteuer	2.000	2.000	
19		Summe der ordentlichen Aufwendungen	965.770	1.039.690	985.452,10
20		Verwaltungsergebnis	272.520	157.861	83.010,80
21	56-57	Finanzerträge	0	0	0,00
22	77	Zinsen und sonstige Finanzaufwendungen	0	0	0,00
23		Finanzergebnis	0	0	0,00
24		Ordentliches Ergebnis	272.520	157.861	83.010,80
25	59	Außerordentliche Erträge	0	0	2.330,16
		59890000 sonstige periodenfremde Erträge			2.330,16
26	79	Außerordentliche Aufwendungen	0	0	3.172,77
		79700000 periodenfremde Aufwendungen			3.172,77
27		Außerordentliches Ergebnis	0	0	-842,61
28		Jahresergebnis vor internen Leistungsbeziehungen	272.520	157.861	82.168,19
29	95	Erlöse aus internen Leistungsbeziehungen	67.537	48.473	89.964,42
		95100000 Erlös aus interner Leistungsverrechnung	53.192	34.409	
		95100200 Erlös ILV Wassermeisterleistungen	14.345	14.064	89.964,42
30	96	Kosten aus internen Leistungsbeziehungen	187.984	186.939	255.065,30
		96100000 Kosten aus interner Leistungsverrechnung	54.126	53.064	55.111,07
		96100100 ILV Leistungen des Dienstleistungsbetriebs	1.496	1.467	5.708,94
		96100200 ILV Wassermeisterleistungen			76.745,54
		96101000 Kalkulatorische Zinsen	132.362	132.408	117.499,75
31		Ergebnis der internen Leistungsbeziehungen	-120.447	-138.466	-165.100,88
32		Jahresergebnis nach internen Leistungsbeziehungen	152.073	19.395	-82.932,69

Gliederung	5	Gestaltung und Umwelt
Produktbereich	53	Ver- und Entsorgung
Produktebene	537	Abfallwirtschaft
Produkt	53701	Abfallwirtschaft

Produktbeschreibung

Produktart intern/extern	Auftragsgrundlage allgemeines Planungs- und Baurecht; Vorgaben bzw. Aufträge der parlamentarischen Gremien
Produktverantwortlicher	Organisationseinheiten Bauamt/DLB
Produktziel Sicherung einer geordneten Abfallentsorgung	Zielgruppe(n) Bevölkerung
Produktbeschreibung Entsorgung von Abfall; Bereitstellung von Lagermöglichkeiten für Erdaushub und Grünabfällen sowie von Bauschuttcontainern;	Leistung Entsorgung von Abfall (Altreifen, Bauschutt, Tierkörper, wilde Ablagerungen, Elektroschrott usw.); Schaffung und Unterhaltung von Lagerflächen für Erd

Gliederung	5	Gestaltung und Umwelt
Produktbereich	53	Ver- und Entsorgung
Produktebene	537	Abfallwirtschaft
Produkt	53701	Abfallwirtschaft

Teilergebnishaushalt
– Euro –

Nr.	Konten	Bezeichnung	Haushaltsansatz		Ergebnis des Jahresabschlusses 2024
			2026	2025	
1	2	3	4	5	6
1	50	Privatrechtliche Leistungsentgelte	0	0	0,00
2	51	Öffentlich-rechtliche Leistungsentgelte	1.000	1.000	887,50
		51100000 öffentlich-rechtliche Benutzungsgebühren	1.000	1.000	887,50
3	548-549	Kostenersatzleistungen und -erstattungen	25.000	25.000	3.923,80
		54830000 Kostenerstattungen von Zweckverbänden und dgl.	25.000	25.000	3.923,80
4	52	Bestandsveränderungen und aktivierte Eigenleistungen	0	0	0,00
5	55	Steuern und steuerähnliche Erträge einschließlich Erträge aus gesetzlichen Umlagen	0	0	0,00
6	547	Erträge aus Transferleistungen	0	0	0,00
7	540-543	Erträge aus Zuweisungen und Zuschüssen für laufende Zwecke und allgemeine Umlagen	0	0	0,00
8	546	Erträge aus der Auflösung von Sonderposten aus Investitionszuweisungen, -zuschüssen und Investitionsbeiträgen	0	0	0,00
9	53	Sonstige ordentliche Erträge	3.876	0	3.923,80
		53099000 andere sonstige Nebenerlöse	3.876		3.923,80
10		Summe der ordentlichen Erträge	29.876	26.000	8.735,10
11	62-63, 640-643, 647-649, 65	Personalaufwendungen	3.435	3.214	2.664,62
		62000000 Entgelte für geleistete Arbeitszeit (einschl. tariflicher, vertraglicher oder arbeitsbedingter Zulagen)	2.502	2.354	1.991,41
		64000000 Arbeitgeberanteil zur Sozialversicherung Entgeltbereich Sonstige personalbezogene Zahlungen an Sozialversicherungsträger	707	652	531,94
		64700000 Zukunftssicherung / Zusatzversorgung Entgeltbereich	226	208	141,27
12	644-646	Versorgungsaufwendungen	0	0	0,00
13	60-61, 67-69	Aufwendungen für Sach- und Dienstleistungen	21.000	19.000	17.348,13
		60890000 übriger sonstiger Materialaufwand	1.000	1.000	772,57
		61650000 Instandhaltung von Sachanlagen im Gemeingebrauch, Infrastrukturvermögen	1.000	1.000	
		61710000 Aufwendungen für Fremdensorgung	19.000	17.000	16.575,56
14	66	Abschreibungen	0	0	0,00
15	71	Aufwendungen für Zuweisungen und Zuschüsse sowie besondere Finanzaufwendungen	0	0	0,00
16	73	Steueraufwendungen einschließlich Aufwendungen aus gesetzlichen Umlageverpflichtungen	0	0	0,00
17	72	Transferaufwendungen	0	0	0,00
18	70, 74, 76	Sonstige ordentliche Aufwendungen	0	0	0,00
19		Summe der ordentlichen Aufwendungen	24.435	22.214	20.012,75
20		Verwaltungsergebnis	5.441	3.786	-11.277,65
21	56-57	Finanzerträge	50.000	70.000	50.049,64
		56000000 Erträge aus Beteiligungen an verbundenen Unternehmen, mit denen Verträge über Gewinngemeinschaft, Gewinnabführung oder Teilgewinnabführung bestehen	50.000	70.000	50.049,64
22	77	Zinsen und sonstige Finanzaufwendungen	0	0	0,00
23		Finanzergebnis	50.000	70.000	50.049,64
24		Ordentliches Ergebnis	55.441	73.786	38.771,99
25	59	Außerordentliche Erträge	0	0	0,00
26	79	Außerordentliche Aufwendungen	0	0	0,00
27		Außerordentliches Ergebnis	0	0	0,00
28		Jahresergebnis vor internen Leistungsbeziehungen	55.441	73.786	38.771,99
29	95	Erlöse aus internen Leistungsbeziehungen	0	0	0,00
30	96	Kosten aus internen Leistungsbeziehungen	10.672	10.463	11.215,51
		96100100 ILV Leistungen des Dienstleistungsbetriebs	10.672	10.463	11.215,51
31		Ergebnis der internen Leistungsbeziehungen	-10.672	-10.463	-11.215,51
32		Jahresergebnis nach internen Leistungsbeziehungen	44.769	63.323	27.556,48

Gliederung	5	Gestaltung und Umwelt
Produktbereich	53	Ver- und Entsorgung
Produktebene	538	Abwasserbeseitigung
Produkt	53801	Abwasserbeseitigung

Produktbeschreibung

Produktart	Auftragsgrundlage
intern/extern	Gemeindliche Satzungen
Produktverantwortlicher	Organisationseinheiten
	Bauamt
Produktziel	Zielgruppe(n)
Ordnungsgemäße Entsorgung des Abwassers gewährleisten	Bevölkerung
Produktbeschreibung	Leistung
Planung und Durchführung von Bau- und Unterhaltungsarbeiten an den gemeindlichen Abwasseranlagen; Umlage Abwasserverband; Kalkulation der Abwassergebühren	Kanalreparatur und Unterhaltungsarbeiten; Instandhaltung, Sanierung und Neubau; Umlage an den Abwasserverband Perfgebiet - Bad Laasphe; Kalkulation de

Gliederung	5	Gestaltung und Umwelt
Produktbereich	53	Ver- und Entsorgung
Produktebene	538	Abwasserbeseitigung
Produkt	53801	Abwasserbeseitigung

Teilergebnishaushalt
– Euro –

Nr.	Konten	Bezeichnung	Haushaltsansatz		Ergebnis des Jahresabschlusses 2024
			2026	2025	
1	2	3	4	5	6
1	50	Privatrechtliche Leistungsentgelte	0	0	0,00
2	51	Öffentlich-rechtliche Leistungsentgelte	896.432	896.432	680.265,19
		51100000 öffentlich-rechtliche Benutzungsgebühren	896.432	896.432	680.265,19
3	548-549	Kostensatzleistungen und -erstattungen	35.000	0	-3.994,56
		54881000 Kostenerstattungen vom übrigen Bereich (Hausanschlüsse)	35.000		-3.994,56
4	52	Bestandsveränderungen und aktivierte Eigenleistungen	0	0	0,00
5	55	Steuern und steuerähnliche Erträge einschließlich Erträge aus gesetzlichen Umlagen	0	0	0,00
6	547	Erträge aus Transferleistungen	0	0	0,00
7	540-543	Erträge aus Zuweisungen und Zuschüssen für laufende Zwecke und allgemeine Umlagen	0	0	0,00
8	546	Erträge aus der Auflösung von Sonderposten aus Investitionszuweisungen, -zuschüssen und Investitionsbeiträgen	36.669	22.849	34.043,00
		54600000 Erträge aus der Auflösung von Sonderposten aus Investitionszuweisungen	4.390	1.203	3.981,00
		54620000 Erträge aus der Auflösung von Sonderposten aus Investitionsbeiträgen	32.279	21.646	30.062,00
9	53	Sonstige ordentliche Erträge	0	0	5.495,44
		53990000 andere sonstige betriebliche Erträge			5.495,44
10		Summe der ordentlichen Erträge	968.101	919.281	715.809,07
11	62-63, 640-643, 647-649, 65	Personalaufwendungen	0	0	0,00
12	644-646	Versorgungsaufwendungen	0	0	0,00
13	60-61, 67-69	Aufwendungen für Sach- und Dienstleistungen	47.000	12.000	8.299,62
		60890000 übriger sonstiger Materialaufwand	2.000	2.000	1.977,74
		61650000 Instandhaltung von Sachanlagen im Gemeingebrauch, Infrastrukturvermögen	5.000	5.000	
		61652000 Instandhaltung von Sachanlagen im Gemeingebrauch, Infrastruktur- vermögen (Hausanschlüsse)	35.000		
		61790000 andere sonstige Aufwendungen für bezogene Leistungen	5.000	5.000	6.321,88
14	66	Abschreibungen	202.269	190.947	186.862,68
		66200000 Abschreibungen auf Gebäude und Gebäudeeinrichtungen, Sachanlagen im Gemeingebrauch und Infrastrukturvermögen	202.269	190.947	190.065,34
		66710000 Abschreibungen auf Forderungen wegen Uneinbringlichkeit			69,00
		66720000 Einzelwertberichtigungen			-3.271,66
15	71	Aufwendungen für Zuweisungen und Zuschüsse sowie besondere Finanzaufwendungen	0	0	0,00
16	73	Steueraufwendungen einschließlich Aufwendungen aus gesetzlichen Umlageverpflichtungen	695.000	696.000	656.955,08
		73550000 Aufwendungen aus steuerähnlichen Umlagen an Zweckverbände u. dgl.	695.000	696.000	656.955,08
17	72	Transferaufwendungen	0	0	0,00
18	70, 74, 76	Sonstige ordentliche Aufwendungen	0	0	0,00
19		Summe der ordentlichen Aufwendungen	944.269	898.947	852.117,38
20		Verwaltungsergebnis	23.832	20.334	-136.308,31
21	56-57	Finanzerträge	0	0	0,00
22	77	Zinsen und sonstige Finanzaufwendungen	0	0	0,00
23		Finanzergebnis	0	0	0,00
24		Ordentliches Ergebnis	23.832	20.334	-136.308,31
25	59	Außerordentliche Erträge	0	0	0,00
26	79	Außerordentliche Aufwendungen	0	0	35,79
		79700000 periodenfremde Aufwendungen			35,79
27		Außerordentliches Ergebnis	0	0	-35,79
28		Jahresergebnis vor internen Leistungsbeziehungen	23.832	20.334	-136.344,10
29	95	Erlöse aus internen Leistungsbeziehungen	111.815	111.815	111.815,05
		95100000 Erlös aus interner Leistungsverrechnung	111.815	111.815	111.815,05
30	96	Kosten aus internen Leistungsbeziehungen	126.849	125.301	122.046,53
		96100000 Kosten aus interner Leistungsverrechnung	20.542	20.140	26.424,31
		96100100 ILV Leistungen des Dienstleistungsbetriebs	889	871	1.547,90
		96101000 Kalkulatorische Zinsen	105.418	104.290	94.074,32
31		Ergebnis der internen Leistungsbeziehungen	-15.034	-13.486	-10.231,48

Gemeinde Breidenbach

2026

Gliederung	5	Gestaltung und Umwelt
Produktbereich	53	Ver- und Entsorgung
Produktebene	538	Abwasserbeseitigung
Produkt	53801	Abwasserbeseitigung

Nr.	Konten	Bezeichnung	Haushaltsansatz		Ergebnis des Jahresabschlusses 2024
			2026	2025	
1	2	3	4	5	6
32		Jahresergebnis nach internen Leistungsbeziehungen	8.798	6.848	-146.575,58

Gliederung	5	Gestaltung und Umwelt
Produktbereich	54	Verkehrsflächen, Verkehrsanlagen Öffentlicher Personennahverkehr (ÖPNVV)
Produktebene	541	Gemeindestraßen
Produkt	54101	Gemeindestraßen

Produktbeschreibung

<p>Produktart</p> <p>extern</p>	<p>Auftragsgrundlage</p> <p>allgemeines Planungs- und Baurecht, Vorgaben bzw. Aufträge der parlamentarischen Gremien</p>
<p>Produktverantwortlicher</p>	<p>Organisationseinheiten</p> <p>Bauamt/Ordnungsamt</p>
<p>Produktziel</p> <p>Gewährleistung von funktionstüchtigen infrastrukturellen Verkehrseinrichtungen etc.; Bereitstellen einer bedarfsgerechten Infrastruktur in Bezug auf Verkehrserschließung</p>	<p>Zielgruppe(n)</p> <p>Bevölkerung</p>
<p>Produktbeschreibung</p> <p>Bau- und Unterhaltungsarbeiten an gemeindlichen Straßen, Wegen und Plätzen; Erstellen eines Verkehrsentwicklungsplanes; Konzepte zur Verkehrslenkung und -steuerung sowie Entwurf von Verkehrsanlagen; Planung und Bau bzw. Projektsteuerung von tiefbautechnischen Baumaßnahmen</p>	<p>Leistung</p> <p>Planung und Durchführung von Bauvorhaben gemäß sämtlichen Leistungsphasen der HOAI; Projektsteuerung von Bauvorhaben bei Vergabe an externe Planungsbü</p>

Gliederung	5	Gestaltung und Umwelt
Produktbereich	54	Verkehrsflächen, Verkehrsanlagen Öffentlicher Personennahverkehr (ÖPNVV)
Produktebene	541	Gemeindestraßen
Produkt	54101	Gemeindestraßen

Teilergebnishaushalt
– Euro –

Nr.	Konten	Bezeichnung	Haushaltsansatz		Ergebnis des Jahresabschlusses 2024
			2026	2025	
1	2	3	4	5	6
1	50	Privatrechtliche Leistungsentgelte	0	0	0,00
2	51	Öffentlich-rechtliche Leistungsentgelte	0	0	0,00
3	548-549	Kostensatzleistungen und -erstattungen	500	500	484,09
		54880000 Kostenerstattungen von übrigen Bereichen	500	500	484,09
4	52	Bestandsveränderungen und aktivierte Eigenleistungen	0	0	0,00
5	55	Steuern und steuerähnliche Erträge einschließlich Erträge aus gesetzlichen Umlagen	0	0	0,00
6	547	Erträge aus Transferleistungen	0	0	0,00
7	540-543	Erträge aus Zuweisungen und Zuschüssen für laufende Zwecke und allgemeine Umlagen	4.982	5.027	5.072,06
		54220000 Zuweisungen für laufende Zwecke von Gemeinden und Gemeindeverbänden	3.900	3.900	3.900,00
		54301080 Schuldendiensthilfen vom Land - KIP	1.082	1.127	1.172,06
8	546	Erträge aus der Auflösung von Sonderposten aus Investitionszuweisungen, -zuschüssen und Investitionsbeiträgen	347.163	330.620	342.788,00
		54600000 Erträge aus der Auflösung von Sonderposten aus Investitionszuweisungen	107.858	94.430	106.483,00
		54610000 Erträge aus der Auflösung von Sonderposten aus Investitionszuschüssen vom nicht öffentlichen Bereich	1.057	1.057	1.057,00
		54620000 Erträge aus der Auflösung von Sonderposten aus Investitionsbeiträgen	231.748	228.633	228.748,00
		54690000 Erträge aus der Auflösung von sonstigen Sonderposten aus Investitionen	6.500	6.500	6.500,00
9	53	Sonstige ordentliche Erträge	200	200	25.163,94
		53099000 andere sonstige Nebenerlöse	200	200	93,00
		53990000 andere sonstige betriebliche Erträge			25.070,94
10		Summe der ordentlichen Erträge	352.845	336.347	373.508,09
11	62-63, 640-643, 647-649, 65	Personalaufwendungen	1.009	930	1.178,06
		62000000 Entgelte für geleistete Arbeitszeit (einschl. tariflicher, vertraglicher oder arbeitsbedingter Zulagen)	780	719	920,81
		64000000 Arbeitgeberanteil zur Sozialversicherung Entgeltbereich Sonstige personalbezogene Zahlungen an Sozialversicherungsträger	216	199	251,21
		64700000 Zukunftssicherung / Zusatzversorgung Entgeltbereich	13	12	6,04
12	644-646	Versorgungsaufwendungen	0	0	0,00
13	60-61, 67-69	Aufwendungen für Sach- und Dienstleistungen	174.500	164.000	134.655,55
		60630000 Materialaufwand für Einrichtungen und Ausstattungen	4.000	4.000	22.518,34
		60650000 Materialaufwand für Straßen, Wegen, Plätze u.ä.	20.500	10.000	5.295,30
		61650000 Instandhaltung von Sachanlagen im Gemeingebrauch, Infrastrukturvermögen	150.000	150.000	106.841,91
14	66	Abschreibungen	412.391	394.857	404.178,47
		66150000 Abschreibungen auf aktivierte Investitionszuweisungen, -zuschüsse und Investitionsbeiträge	1.083	1.083	1.083,00
		66200000 Abschreibungen auf Gebäude und Gebäudeeinrichtungen, Sachanlagen im Gemeingebrauch und Infrastrukturvermögen	411.308	393.774	396.474,22
		66720000 Einzelwertberichtigungen			6.621,25
15	71	Aufwendungen für Zuweisungen und Zuschüsse sowie besondere Finanzaufwendungen	0	0	0,00
16	73	Steueraufwendungen einschließlich Aufwendungen aus gesetzlichen Umlageverpflichtungen	0	0	0,00
17	72	Transferaufwendungen	0	0	0,00
18	70, 74, 76	Sonstige ordentliche Aufwendungen	0	0	0,00
19		Summe der ordentlichen Aufwendungen	587.900	559.787	540.012,08
20		Verwaltungsergebnis	-235.055	-223.440	-166.503,99
21	56-57	Finanzerträge	0	0	0,00
22	77	Zinsen und sonstige Finanzaufwendungen	1.082	1.127	1.172,06
		77100980 Bankzinsen - Kommunalinvestitionsprogramm/K IP	1.082	1.127	1.172,06
23		Finanzergebnis	-1.082	-1.127	-1.172,06
24		Ordentliches Ergebnis	-236.137	-224.567	-167.676,05
25	59	Außerordentliche Erträge	0	0	1.915,05
		59120000 Erträge aus der Veräußerung von Vermögensgegenständen			1.915,05
26	79	Außerordentliche Aufwendungen	0	0	0,00
27		Außerordentliches Ergebnis	0	0	1.915,05
28		Jahresergebnis vor internen Leistungsbeziehungen	-236.137	-224.567	-165.761,00
29	95	Erlöse aus internen Leistungsbeziehungen	0	0	0,00

Gliederung	5	Gestaltung und Umwelt
Produktbereich	54	Verkehrsflächen, Verkehrsanlagen Öffentlicher Personennahverkehr (ÖPNVV)
Produktebene	541	Gemeindestraßen
Produkt	54101	Gemeindestraßen

Nr.	Konten	Bezeichnung	Haushaltsansatz		Ergebnis des Jahresabschlusses 2024
			2026	2025	
1	2	3	4	5	6
30	96	Kosten aus internen Leistungsbeziehungen	247.981	247.420	245.005,70
		96100000 Kosten aus interner Leistungsverrechnung	140.040	139.487	166.187,37
		96100100 ILV Leistungen des Dienstleistungsbetriebs	39.019	38.254	33.519,93
		96101000 Kalkulatorische Zinsen	68.922	69.679	45.298,40
31		Ergebnis der internen Leistungsbeziehungen	-247.981	-247.420	-245.005,70
32		Jahresergebnis nach internen Leistungsbeziehungen	-484.118	-471.987	-410.766,70

Gliederung	5	Gestaltung und Umwelt
Produktbereich	54	Verkehrsflächen, Verkehrsanlagen Öffentlicher Personennahverkehr (ÖPNVV)
Produktebene	545	Straßenreinigung
Produkt	54501	Straßenreinigung, Winterdienst

Produktbeschreibung

Produktart	Auftragsgrundlage
extern	Vorgaben bzw. Aufträge der parlamentarischen Gremien, gemeindliche Satzungen
Produktverantwortlicher	Organisationseinheiten
	Bauamt/Ordnungsamt
Produktziel	Zielgruppe(n)
Sauberhaltung von öffentlich gewidmeten Flächen (Straßen, Wege, Plätze) sowie die Sicherung dieser Flächen im Rahmen des Winterdienstes	Bevölkerung
Produktbeschreibung	Leistung
Reinigung öffentlicher Straßen, Wege und Plätze sowie das Räumen und Streuen	Gehwege-, Fahrbahnen-, Parkplätze- und Bushaltestellenreinigung sowie das Räumen und Streuen im Winter; Papierkorbentleerung im Gemeindegebiet

Gliederung	5	Gestaltung und Umwelt
Produktbereich	54	Verkehrsflächen, Verkehrsanlagen Öffentlicher Personennahverkehr (ÖPNV)
Produktebene	545	Straßenreinigung
Produkt	54501	Straßenreinigung, Winterdienst

Teilergebnishaushalt
– Euro –

Nr.	Konten	Bezeichnung	Haushaltsansatz		Ergebnis des Jahresabschlusses 2024
			2026	2025	
1	2	3	4	5	6
1	50	Privatrechtliche Leistungsentgelte	0	0	0,00
2	51	Öffentlich-rechtliche Leistungsentgelte	0	0	0,00
3	548-549	Kostensatzleistungen und -erstattungen	0	0	0,00
4	52	Bestandsveränderungen und aktivierte Eigenleistungen	0	0	0,00
5	55	Steuern und steuerähnliche Erträge einschließlich Erträge aus gesetzlichen Umlagen	0	0	0,00
6	547	Erträge aus Transferleistungen	0	0	0,00
7	540-543	Erträge aus Zuweisungen und Zuschüssen für laufende Zwecke und allgemeine Umlagen	0	0	0,00
8	546	Erträge aus der Auflösung von Sonderposten aus Investitionszuweisungen, -zuschüssen und Investitionsbeiträgen	0	0	0,00
9	53	Sonstige ordentliche Erträge	0	0	0,00
10		Summe der ordentlichen Erträge	0	0	0,00
11	62-63, 640-643, 647-649, 65	Personalaufwendungen	0	0	0,00
12	644-646	Versorgungsaufwendungen	0	0	0,00
13	60-61, 67-69	Aufwendungen für Sach- und Dienstleistungen	40.000	39.000	29.987,59
		60890000 übriger sonstiger Materialaufwand	22.000	22.000	17.142,73
		61730000 Fremdreinigung	18.000	17.000	12.844,86
14	66	Abschreibungen	0	0	0,00
15	71	Aufwendungen für Zuweisungen und Zuschüsse sowie besondere Finanzaufwendungen	0	0	0,00
16	73	Steueraufwendungen einschließlich Aufwendungen aus gesetzlichen Umlageverpflichtungen	0	0	0,00
17	72	Transferaufwendungen	0	0	0,00
18	70, 74, 76	Sonstige ordentliche Aufwendungen	0	0	0,00
19		Summe der ordentlichen Aufwendungen	40.000	39.000	29.987,59
20		Verwaltungsergebnis	-40.000	-39.000	-29.987,59
21	56-57	Finanzerträge	0	0	0,00
22	77	Zinsen und sonstige Finanzaufwendungen	0	0	0,00
23		Finanzergebnis	0	0	0,00
24		Ordentliches Ergebnis	-40.000	-39.000	-29.987,59
25	59	Außerordentliche Erträge	0	0	0,00
26	79	Außerordentliche Aufwendungen	0	0	141,01
		79700000 periodenfremde Aufwendungen			141,01
27		Außerordentliches Ergebnis	0	0	-141,01
28		Jahresergebnis vor internen Leistungsbeziehungen	-40.000	-39.000	-30.128,60
29	95	Erlöse aus internen Leistungsbeziehungen	0	0	0,00
30	96	Kosten aus internen Leistungsbeziehungen	22.518	22.077	17.651,75
		96100000 Kosten aus interner Leistungsverrechnung	3.746	3.673	3.983,76
		96100100 ILV Leistungen des Dienstleistungsbetriebs	18.772	18.404	13.667,99
31		Ergebnis der internen Leistungsbeziehungen	-22.518	-22.077	-17.651,75
32		Jahresergebnis nach internen Leistungsbeziehungen	-62.518	-61.077	-47.780,35

Gliederung	5	Gestaltung und Umwelt
Produktbereich	54	Verkehrsflächen, Verkehrsanlagen Öffentlicher Personennahverkehr (ÖPNVV)
Produktebene	547	ÖPNV
Produkt	54703	ÖPNV

Produktbeschreibung

Produktart	Auftragsgrundlage
extern	Vorgaben bzw. Aufträge der parlamentarischen Gremien; RNV
Produktverantwortlicher	Organisationseinheiten
	Bauamt/Ordnungsamt
Produktziel	Zielgruppe(n)
Förderung des öffentlichen Nahverkehrs	Bevölkerung
Produktbeschreibung	Leistung
Betrieb von ÖPNV-Anlagen (Buswartestellen usw.) und deren Ausstattung; Umlage an den RNV	Bau und Unterhaltung von Wartehallen; Umlage an den RNV

Gliederung	5	Gestaltung und Umwelt
Produktbereich	54	Verkehrsflächen, Verkehrsanlagen Öffentlicher Personennahverkehr (ÖPNV)
Produktebene	547	ÖPNV
Produkt	54703	ÖPNV

Teilergebnishaushalt
– Euro –

Nr.	Konten	Bezeichnung	Haushaltsansatz		Ergebnis des Jahresabschlusses 2024
			2026	2025	
1	2	3	4	5	6
1	50	Privatrechtliche Leistungsentgelte	0	0	0,00
2	51	Öffentlich-rechtliche Leistungsentgelte	0	0	0,00
3	548-549	Kostensatzleistungen und -erstattungen	0	0	0,00
4	52	Bestandsveränderungen und aktivierte Eigenleistungen	0	0	0,00
5	55	Steuern und steuerähnliche Erträge einschließlich Erträge aus gesetzlichen Umlagen	0	0	0,00
6	547	Erträge aus Transferleistungen	0	0	0,00
7	540-543	Erträge aus Zuweisungen und Zuschüssen für laufende Zwecke und allgemeine Umlagen	0	0	0,00
8	546	Erträge aus der Auflösung von Sonderposten aus Investitionszuweisungen, -zuschüssen und Investitionsbeiträgen	917	917	0,00
		54600000 Erträge aus der Auflösung von Sonderposten aus Investitionszuweisungen	917	917	
9	53	Sonstige ordentliche Erträge	0	0	0,00
10		Summe der ordentlichen Erträge	917	917	0,00
11	62-63, 640-643, 647-649, 65	Personalaufwendungen	0	0	0,00
12	644-646	Versorgungsaufwendungen	0	0	0,00
13	60-61, 67-69	Aufwendungen für Sach- und Dienstleistungen	2.000	12.000	63,07
		60690000 sonstiger Materialaufwand für Reparatur und Instandhaltung	1.500	6.500	63,07
		61690000 sonstige Fremdinstandhaltung	500	5.500	
14	66	Abschreibungen	2.500	2.500	609,01
		66200000 Abschreibungen auf Gebäude und Gebäudeeinrichtungen, Sachanlagen im Gemeingebrauch und Infrastrukturvermögen	2.500	2.500	609,01
15	71	Aufwendungen für Zuweisungen und Zuschüsse sowie besondere Finanzaufwendungen	0	0	0,00
16	73	Steueraufwendungen einschließlich Aufwendungen aus gesetzlichen Umlageverpflichtungen	5.300	5.300	5.186,24
		73550000 Aufwendungen aus steuerähnlichen Umlagen an Zweckverbände u. dgl.	5.300	5.300	5.186,24
17	72	Transferaufwendungen	0	0	0,00
18	70, 74, 76	Sonstige ordentliche Aufwendungen	0	0	0,00
19		Summe der ordentlichen Aufwendungen	9.800	19.800	5.858,32
20		Verwaltungsergebnis	-8.883	-18.883	-5.858,32
21	56-57	Finanzerträge	0	0	0,00
22	77	Zinsen und sonstige Finanzaufwendungen	0	0	0,00
23		Finanzergebnis	0	0	0,00
24		Ordentliches Ergebnis	-8.883	-18.883	-5.858,32
25	59	Außerordentliche Erträge	0	0	0,00
26	79	Außerordentliche Aufwendungen	0	0	0,00
27		Außerordentliches Ergebnis	0	0	0,00
28		Jahresergebnis vor internen Leistungsbeziehungen	-8.883	-18.883	-5.858,32
29	95	Erlöse aus internen Leistungsbeziehungen	0	0	0,00
30	96	Kosten aus internen Leistungsbeziehungen	4.372	4.388	2.685,01
		96100000 Kosten aus interner Leistungsverrechnung	957	938	529,95
		96100100 ILV Leistungen des Dienstleistungsbetriebs	2.065	2.025	2.083,31
		96101000 Kalkulatorische Zinsen	1.350	1.425	71,75
31		Ergebnis der internen Leistungsbeziehungen	-4.372	-4.388	-2.685,01
32		Jahresergebnis nach internen Leistungsbeziehungen	-13.255	-23.271	-8.543,33

Gliederung	5	Gestaltung und Umwelt
Produktbereich	55	Natur- und Landschaftspflege
Produktebene	551	Öffentliches Grün/Landschaftsbau
Produkt	55101	Öffentliche Anlagen, öffentliches Grün, Landschaftsbau

Produktbeschreibung

Produktart	Auftragsgrundlage
extern	Vorgaben bzw. Aufträge der parlamentarischen Gremien
Produktverantwortlicher	Organisationseinheiten
	Bauamt
Produktziel	Zielgruppe(n)
Förderung und Instandhaltung des öffentlichen Grüns	Bevölkerung
Produktbeschreibung	Leistung
Unterhaltung von Grünanlagen, Blumenbeeten, Blumenkübeln u.ä.; Hecken-, Strauch- und Baumpflege	Herstellung von notwendigen Grünflächen und Bepflanzungen von Freiflächen, Beeten und Blumenkübeln sowie deren fachliche Instandhaltung; Durchführung

Gliederung	5	Gestaltung und Umwelt
Produktbereich	55	Natur- und Landschaftspflege
Produktebene	551	Öffentliches Grün/Landschaftsbau
Produkt	55101	Öffentliche Anlagen, öffentliches Grün, Landschaftsbau

Teilergebnishaushalt
– Euro –

Nr.	Konten	Bezeichnung	Haushaltsansatz		Ergebnis des Jahresabschlusses 2024
			2026	2025	
1	2	3	4	5	6
1	50	Privatrechtliche Leistungsentgelte	0	0	0,00
2	51	Öffentlich-rechtliche Leistungsentgelte	0	0	0,00
3	548-549	Kostensatzleistungen und -erstattungen	0	0	0,00
4	52	Bestandsveränderungen und aktivierte Eigenleistungen	0	0	0,00
5	55	Steuern und steuerähnliche Erträge einschließlich Erträge aus gesetzlichen Umlagen	0	0	0,00
6	547	Erträge aus Transferleistungen	0	0	0,00
7	540-543	Erträge aus Zuweisungen und Zuschüssen für laufende Zwecke und allgemeine Umlagen	20.000	0	0,00
		54102000 sonstige Zuweisungen des Bundes, LAF, ERP-Sondervermögen	20.000		
8	546	Erträge aus der Auflösung von Sonderposten aus Investitionszuweisungen, -zuschüssen und Investitionsbeiträgen	611	611	611,00
		54610000 Erträge aus der Auflösung von Sonderposten aus Investitionszuschüssen vom nicht öffentlichen Bereich	611	611	611,00
9	53	Sonstige ordentliche Erträge	0	0	0,00
10		Summe der ordentlichen Erträge	20.611	611	611,00
11	62-63, 640-643, 647-649, 65	Personalaufwendungen	8.504	8.478	2.057,70
		62000000 Entgelte für geleistete Arbeitszeit (einschl. tariflicher, vertraglicher oder arbeitsbedingter Zulagen)	7.028	6.538	1.620,59
		64000000 Arbeitgeberanteil zur Sozialversicherung Entgeltbereich Sonstige personalbezogene Zahlungen an Sozialversicherungsträger	1.200	1.940	437,11
		64700000 Zukunftssicherung / Zusatzversorgung Entgeltbereich	276		
12	644-646	Versorgungsaufwendungen	0	0	0,00
13	60-61, 67-69	Aufwendungen für Sach- und Dienstleistungen	93.169	52.315	16.989,67
		60510000 Strom	1.104	1.200	1.021,89
		60550000 Treibstoffe	750	1.000	10,01
		60890000 übriger sonstiger Materialaufwand	39.700	8.000	3.754,44
		61790000 andere sonstige Aufwendungen für bezogene Leistungen	51.500	42.000	12.090,92
		69090000 Beiträge für sonstige Versicherungen	115	115	112,41
14	66	Abschreibungen	756	756	2.041,00
		66420000 Abschreibungen auf Betriebsausstattung	756	756	2.041,00
15	71	Aufwendungen für Zuweisungen und Zuschüsse sowie besondere Finanzaufwendungen	0	0	0,00
16	73	Steueraufwendungen einschließlich Aufwendungen aus gesetzlichen Umlageverpflichtungen	0	0	0,00
17	72	Transferaufwendungen	0	0	0,00
18	70, 74, 76	Sonstige ordentliche Aufwendungen	0	0	0,00
19		Summe der ordentlichen Aufwendungen	102.429	61.549	21.088,37
20		Verwaltungsergebnis	-81.818	-60.938	-20.477,37
21	56-57	Finanzerträge	0	0	0,00
22	77	Zinsen und sonstige Finanzaufwendungen	0	0	0,00
23		Finanzergebnis	0	0	0,00
24		Ordentliches Ergebnis	-81.818	-60.938	-20.477,37
25	59	Außerordentliche Erträge	0	0	0,00
26	79	Außerordentliche Aufwendungen	0	0	0,00
27		Außerordentliches Ergebnis	0	0	0,00
28		Jahresergebnis vor internen Leistungsbeziehungen	-81.818	-60.938	-20.477,37
29	95	Erlöse aus internen Leistungsbeziehungen	0	0	0,00
30	96	Kosten aus internen Leistungsbeziehungen	21.368	20.952	3.464,17
		96100000 Kosten aus interner Leistungsverrechnung	15.939	15.627	1.020,17
		96100100 ILV Leistungen des Dienstleistungsbetriebs	5.342	5.238	2.399,99
		96101000 Kalkulatorische Zinsen	87	87	44,01
31		Ergebnis der internen Leistungsbeziehungen	-21.368	-20.952	-3.464,17
32		Jahresergebnis nach internen Leistungsbeziehungen	-103.186	-81.890	-23.941,54

Gliederung	5	Gestaltung und Umwelt
Produktbereich	55	Natur- und Landschaftspflege
Produktebene	552	Öffentliche Gewässer/Wasserbauliche Anlagen
Produkt	55201	Öffentliche Gewässer, wasserbauliche Anlagen, Gewässerschutz

Produktbeschreibung

Produktart	Auftragsgrundlage
extern	allgemeines Planungs- und Baurecht, Vorgaben bzw. Aufträge der parlamentarischen Gremien
Produktverantwortlicher	Organisationseinheiten
	Bauamt/DLB
Produktziel	Zielgruppe(n)
Vermeidung von Hochwasserschäden	Einwohner und Bürger der Gemeinde Breidenbach sowie der Nachbargemeinden
Produktbeschreibung	Leistung
Überwachung, Ausbau und Unterhaltung der Wasserläufe; Hochwasserschutz; Mitgliedschaft beim Wasserverband Oberes Lahnggebiet	Planung, Durchführung und Überwachung von Unterhaltungsarbeiten an Wasserläufen; Maßnahmen zur Verbesserung des Hochwasserschutzes

Gliederung	5	Gestaltung und Umwelt
Produktbereich	55	Natur- und Landschaftspflege
Produktebene	552	Öffentliche Gewässer/Wasserbauliche Anlagen
Produkt	55201	Öffentliche Gewässer, wasserbauliche Anlagen, Gewässerschutz

Teilergebnishaushalt

– Euro –

Nr.	Konten	Bezeichnung	Haushaltsansatz		Ergebnis des Jahresabschlusses 2024
			2026	2025	
1	2	3	4	5	6
1	50	Privatrechtliche Leistungsentgelte	0	0	0,00
2	51	Öffentlich-rechtliche Leistungsentgelte	0	0	0,00
3	548-549	Kostensatzleistungen und -erstattungen	0	0	0,00
4	52	Bestandsveränderungen und aktivierte Eigenleistungen	0	0	0,00
5	55	Steuern und steuerähnliche Erträge einschließlich Erträge aus gesetzlichen Umlagen	0	0	0,00
6	547	Erträge aus Transferleistungen	0	0	0,00
7	540-543	Erträge aus Zuweisungen und Zuschüssen für laufende Zwecke und allgemeine Umlagen	0	0	0,00
8	546	Erträge aus der Auflösung von Sonderposten aus Investitionszuweisungen, -zuschüssen und Investitionsbeiträgen	15.567	15.567	0,00
		54600000 Erträge aus der Auflösung von Sonderposten aus Investitionszuweisungen	15.567	15.567	
9	53	Sonstige ordentliche Erträge	0	0	0,00
10		Summe der ordentlichen Erträge	15.567	15.567	0,00
11	62-63, 640-643, 647-649, 65	Personalaufwendungen	0	100	0,00
		64200000 Beiträge zur Berufsgenossenschaft und Unfallversicherung		100	
12	644-646	Versorgungsaufwendungen	0	0	0,00
13	60-61, 67-69	Aufwendungen für Sach- und Dienstleistungen	77.460	16.620	15.475,73
		60510000 Strom	460	500	299,51
		60890000 übriger sonstiger Materialaufwand	21.000	1.000	772,99
		61390000 sonstige weitere Fremdleistungen			482,55
		61690000 sonstige Fremdstandhaltung	56.000	15.000	13.920,68
		67000000 Mieten, Pachten, Erbbauzinsen		120	
14	66	Abschreibungen	21.667	21.667	189,50
		66200000 Abschreibungen auf Gebäude und Gebäudeeinrichtungen, Sachanlagen im Gemeingebrauch und Infrastrukturvermögen	21.667	21.667	189,50
15	71	Aufwendungen für Zuweisungen und Zuschüsse sowie besondere Finanzaufwendungen	0	0	0,00
16	73	Steueraufwendungen einschließlich Aufwendungen aus gesetzlichen Umlageverpflichtungen	0	0	0,00
17	72	Transferaufwendungen	0	0	0,00
18	70, 74, 76	Sonstige ordentliche Aufwendungen	0	0	0,00
19		Summe der ordentlichen Aufwendungen	99.127	38.387	15.665,23
20		Verwaltungsergebnis	-83.560	-22.820	-15.665,23
21	56-57	Finanzerträge	0	0	0,00
22	77	Zinsen und sonstige Finanzaufwendungen	0	0	0,00
23		Finanzergebnis	0	0	0,00
24		Ordentliches Ergebnis	-83.560	-22.820	-15.665,23
25	59	Außerordentliche Erträge	0	0	0,00
26	79	Außerordentliche Aufwendungen	0	0	0,00
27		Außerordentliches Ergebnis	0	0	0,00
28		Jahresergebnis vor internen Leistungsbeziehungen	-83.560	-22.820	-15.665,23
29	95	Erlöse aus internen Leistungsbeziehungen	0	0	0,00
30	96	Kosten aus internen Leistungsbeziehungen	17.194	17.136	13.004,52
		96100000 Kosten aus interner Leistungsverrechnung	8.391	8.226	7.733,56
		96100100 ILV Leistungen des Dienstleistungsbetriebs	3.862	3.786	5.237,91
		96101000 Kalkulatorische Zinsen	4.941	5.124	33,05
31		Ergebnis der internen Leistungsbeziehungen	-17.194	-17.136	-13.004,52
32		Jahresergebnis nach internen Leistungsbeziehungen	-100.754	-39.956	-28.669,75

Gliederung	5	Gestaltung und Umwelt
Produktbereich	55	Natur- und Landschaftspflege
Produktebene	553	Friedhofs- und Bestattungswesen
Produkt	55301	Betrieb von Friedhöfen, Bestattungswesen

Produktbeschreibung

<p>Produktart</p> <p>extern</p>	<p>Auftragsgrundlage</p> <p>gemeindliche Satzungen</p>
<p>Produktverantwortlicher</p>	<p>Organisationseinheiten</p> <p>Ordnungsamt/Bauamt/DLB</p>
<p>Produktziel</p> <p>Bereitstellung von Grabstätten und Bestattung Verstorbener in einem angemessenen Rahmen. Wichtig ist auch die Erweiterung und Anpassung der Bestattungsarten. Ziel ist außerdem, den Kostendeckungsgrad, der zurzeit bei 50 % liegt, kontinuierlich zu erhöhen. Ziel ist es, in den nächsten 5 Jahren einen Kostendeckungsgrad von 80 % zu erreichen.</p>	<p>Zielgruppe(n)</p> <p>Allgemeinheit, Trauernde, Angehörige von Verstorbenen</p>
<p>Produktbeschreibung</p> <p>Abwicklung von Sterbefällen; Bereitstellung von Grabstätten als Erd- und Urnengräber sowie Rasengräbern auf den gemeindlichen Friedhöfen; Vergabe und Berechnung der Grabstätten; Belegungspläne; Beauftragung Dienstleistungsbetrieb; Friedhofs- und Grünflächenpflege; Erteilung von Grabmahlgenehmigungen</p>	<p>Leistung</p> <p>Unterhaltung von Friedhofskapellen, Sargkammern und Urnenwänden; Anlage, Erweiterung und Unterhaltung von Friedhöfen; Bereitstellung von Grabstätten i</p>

Bitte Felder aktualisieren

Gliederung	5	Gestaltung und Umwelt
Produktbereich	55	Natur- und Landschaftspflege
Produktebene	553	Friedhofs- und Bestattungswesen
Produkt	55301	Betrieb von Friedhöfen, Bestattungswesen

Teilergebnishaushalt
– Euro –

Nr.	Konten	Bezeichnung	Haushaltsansatz		Ergebnis des Jahresabschlusses 2024
			2026	2025	
1	2	3	4	5	6
1	50	Privatrechtliche Leistungsentgelte	0	0	0,00
2	51	Öffentlich-rechtliche Leistungsentgelte	81.000	81.000	84.215,69
		51000000 öffentlich-rechtliche Verwaltungsgebühren	25.000	25.000	43.418,55
		51100000 öffentlich-rechtliche Benutzungsgebühren	56.000	56.000	40.797,14
3	548-549	Kostensatzleistungen und -erstattungen	0	0	0,00
4	52	Bestandsveränderungen und aktivierte Eigenleistungen	0	0	0,00
5	55	Steuern und steuerähnliche Erträge einschließlich Erträge aus gesetzlichen Umlagen	0	0	0,00
6	547	Erträge aus Transferleistungen	0	0	0,00
7	540-543	Erträge aus Zuweisungen und Zuschüssen für laufende Zwecke und allgemeine Umlagen	930	930	1.244,82
		54010900 sonstige allgemeine Finanzzuweisungen des Landes	930	930	930,20
		54280000 Zuschüsse für laufende Zwecke von übrigen Bereichen			314,62
8	546	Erträge aus der Auflösung von Sonderposten aus Investitionszuweisungen, -zuschüssen und Investitionsbeiträgen	36	55	12.014,38
		54600000 Erträge aus der Auflösung von Sonderposten aus Investitionszuweisungen	36	36	12.014,38
		54610000 Erträge aus der Auflösung von Sonderposten aus Investitionszuschüssen vom nicht öffentlichen Bereich		19	
9	53	Sonstige ordentliche Erträge	0	0	71,95
		53990000 andere sonstige betriebliche Erträge			71,95
10		Summe der ordentlichen Erträge	81.966	81.985	97.546,84
11	62-63, 640-643, 647-649, 65	Personalaufwendungen	16.709	16.534	10.387,65
		62000000 Entgelte für geleistete Arbeitszeit (einschl. tariflicher, vertraglicher oder arbeitsbedingter Zulagen)	13.094	12.957	8.472,23
		62011000 Leistungsentgelt nach TVöD			9,00
		64000000 Arbeitgeberanteil zur Sozialversicherung Entgeltbereich Sonstige personalbezogene Zahlungen an Sozialversicherungsträger	2.823	2.785	1.557,64
		64200000 Beiträge zur Berufsgenossenschaft und Unfallversicherung	220	220	144,40
		64700000 Zukunftssicherung / Zusatzversorgung Entgeltbereich	572	572	204,38
12	644-646	Versorgungsaufwendungen	0	0	0,00
13	60-61, 67-69	Aufwendungen für Sach- und Dienstleistungen	109.056	141.530	149.023,08
		60510000 Strom	2.576	2.800	3.671,07
		60520000 Gas	2.300	2.500	3.706,77
		60550000 Treibstoffe	1.000	1.000	1.514,75
		60560000 Wasser	130	130	
		60570000 Abwasser	50	50	106,98
		60610000 Materialaufwand für Gebäude u. Außenanlagen	5.800	10.000	4.832,28
		60630000 Materialaufwand für Einrichtungen und Ausstattungen	4.500	6.000	2.031,53
		60810000 Reinigungsmaterial	500	500	487,87
		61390000 sonstige weitere Fremdleistungen	15.000	15.000	12.181,66
		61392000 sonstige weitere Fremdleistungen - Einebnungskosten	56.500	56.500	25.436,25
		61610000 Instandhaltung der Gebäude und Außenanlagen (Bauunterhaltung)	7.000	32.500	83.511,22
		61630000 Instandhaltung von Einrichtungen und Ausstattungen	1.500	1.500	442,72
		61660000 Wartungskosten	2.000	2.000	1.996,95
		61710000 Aufwendungen für Fremdensorgung			504,98
		61790000 andere sonstige Aufwendungen für bezogene Leistungen	6.500	7.500	5.358,14
		69000000 Beiträge für gebäudebezogene Versicherungen	3.200	3.050	2.891,19
		69090000 Beiträge für sonstige Versicherungen	500	500	348,72
14	66	Abschreibungen	47.024	61.595	42.076,25
		66200000 Abschreibungen auf Gebäude und Gebäudeeinrichtungen, Sachanlagen im Gemeingebrauch und Infrastrukturvermögen	37.751	52.003	36.040,45
		66410000 Abschreibungen auf andere Anlagen	1.905	1.905	
		66420000 Abschreibungen auf Betriebsausstattung	7.368	7.687	5.959,00
		66450000 Abschreibungen auf Geschäftsausstattung			152,00
		66720000 Einzelwertberichtigungen			-75,20
15	71	Aufwendungen für Zuweisungen und Zuschüsse sowie besondere Finanzaufwendungen	0	0	0,00
16	73	Steueraufwendungen einschließlich Aufwendungen aus gesetzlichen Umlageverpflichtungen	0	0	0,00

Gemeinde Breidenbach

2026

Gliederung	5	Gestaltung und Umwelt
Produktbereich	55	Natur- und Landschaftspflege
Produktebene	553	Friedhofs- und Bestattungswesen
Produkt	55301	Betrieb von Friedhöfen, Bestattungswesen

Nr.	Konten	Bezeichnung	Haushaltsansatz		Ergebnis des Jahresabschlusses 2024
			2026	2025	
1	2	3	4	5	6
17	72	Transferaufwendungen	0	0	0,00
18	70, 74, 76	Sonstige ordentliche Aufwendungen	0	0	0,00
19		Summe der ordentlichen Aufwendungen	172.789	219.659	201.486,98
20		Verwaltungsergebnis	-90.823	-137.674	-103.940,14
21	56-57	Finanzerträge	0	0	0,00
22	77	Zinsen und sonstige Finanzaufwendungen	0	0	0,00
23		Finanzergebnis	0	0	0,00
24		Ordentliches Ergebnis	-90.823	-137.674	-103.940,14
25	59	Außerordentliche Erträge	0	0	0,00
26	79	Außerordentliche Aufwendungen	0	0	70,37
		79700000 periodenfremde Aufwendungen			70,37
27		Außerordentliches Ergebnis	0	0	-70,37
28		Jahresergebnis vor internen Leistungsbeziehungen	-90.823	-137.674	-104.010,51
29	95	Erlöse aus internen Leistungsbeziehungen	0	0	0,00
30	96	Kosten aus internen Leistungsbeziehungen	166.670	156.568	111.079,45
		96100000 Kosten aus interner Leistungsverrechnung	33.478	32.822	39.950,26
		96100100 ILV Leistungen des Dienstleistungsbetriebs	117.140	114.842	64.456,35
		96100200 ILV Wassermeisterleistungen	137	134	960,24
		96101000 Kalkulatorische Zinsen	15.915	8.770	5.712,60
31		Ergebnis der internen Leistungsbeziehungen	-166.670	-156.568	-111.079,45
32		Jahresergebnis nach internen Leistungsbeziehungen	-257.493	-294.242	-215.089,96

Gliederung	5	Gestaltung und Umwelt
Produktbereich	55	Natur- und Landschaftspflege
Produktebene	554	Naturschutz/Landschaftspflege
Produkt	55401	Naturschutz, Landschaftspflege

Produktbeschreibung

Produktart	extern/intern	Auftragsgrundlage	HENatG, Beschlüsse der gemeindlichen Gremien
Produktverantwortlicher		Organisationseinheiten	Bauamt/DLB
Produktziel		Zielgruppe(n)	Allgemeinheit
Produktbeschreibung	Ausgleichsmaßnahmen/Landschaftspflege	Leistung	Kompensation von Eingriffen in die Natur im Zusammenhang mit der gemeindlichen Bauleitplanung

Gliederung	5	Gestaltung und Umwelt
Produktbereich	55	Natur- und Landschaftspflege
Produktebene	554	Naturschutz/Landschaftspflege
Produkt	55401	Naturschutz, Landschaftspflege

Teilergebnishaushalt
– Euro –

Nr.	Konten	Bezeichnung	Haushaltsansatz		Ergebnis des Jahresabschlusses 2024
			2026	2025	
1	2	3	4	5	6
1	50	Privatrechtliche Leistungsentgelte	0	0	0,00
2	51	Öffentlich-rechtliche Leistungsentgelte	0	0	0,00
3	548-549	Kostensatzleistungen und -erstattungen	0	0	0,00
4	52	Bestandsveränderungen und aktivierte Eigenleistungen	0	0	0,00
5	55	Steuern und steuerähnliche Erträge einschließlich Erträge aus gesetzlichen Umlagen	0	0	0,00
6	547	Erträge aus Transferleistungen	0	0	0,00
7	540-543	Erträge aus Zuweisungen und Zuschüssen für laufende Zwecke und allgemeine Umlagen	6.000	5.000	5.793,00
		54210000 Zuweisungen für laufende Zwecke vom Land	6.000	5.000	5.793,00
8	546	Erträge aus der Auflösung von Sonderposten aus Investitionszuweisungen, -zuschüssen und Investitionsbeiträgen	20.582	16.810	20.265,64
		54600000 Erträge aus der Auflösung von Sonderposten aus Investitionszuweisungen	607	1.299	540,00
		54610000 Erträge aus der Auflösung von Sonderposten aus Investitionszuschüssen vom nicht öffentlichen Bereich	19.975	15.511	19.725,64
9	53	Sonstige ordentliche Erträge	0	0	0,00
10		Summe der ordentlichen Erträge	26.582	21.810	26.058,64
11	62-63, 640-643, 647-649, 65	Personalaufwendungen	0	0	0,00
12	644-646	Versorgungsaufwendungen	0	0	0,00
13	60-61, 67-69	Aufwendungen für Sach- und Dienstleistungen	25.500	33.000	12.131,84
		61790000 andere sonstige Aufwendungen für bezogene Leistungen	20.000	20.000	6.694,34
		67000000 Mieten, Pachten, Erbbauzinsen		5.000	
		69100000 Beiträge zu Wirtschaftsverbänden und Berufsvertretungen, sonstige Vereinigungen	5.500	8.000	5.437,50
14	66	Abschreibungen	10.602	2.692	10.519,91
		66200000 Abschreibungen auf Gebäude und Gebäudeeinrichtungen, Sachanlagen im Gemeingebrauch und Infrastrukturvermögen	10.602	2.692	10.519,91
15	71	Aufwendungen für Zuweisungen und Zuschüsse sowie besondere Finanzaufwendungen	0	0	0,00
16	73	Steueraufwendungen einschließlich Aufwendungen aus gesetzlichen Umlageverpflichtungen	0	0	0,00
17	72	Transferaufwendungen	0	0	0,00
18	70, 74, 76	Sonstige ordentliche Aufwendungen	0	0	0,00
19		Summe der ordentlichen Aufwendungen	36.102	35.692	22.651,75
20		Verwaltungsergebnis	-9.520	-13.882	3.406,89
21	56-57	Finanzerträge	0	0	0,00
22	77	Zinsen und sonstige Finanzaufwendungen	0	0	0,00
23		Finanzergebnis	0	0	0,00
24		Ordentliches Ergebnis	-9.520	-13.882	3.406,89
25	59	Außerordentliche Erträge	0	0	0,00
26	79	Außerordentliche Aufwendungen	0	0	0,00
27		Außerordentliches Ergebnis	0	0	0,00
28		Jahresergebnis vor internen Leistungsbeziehungen	-9.520	-13.882	3.406,89
29	95	Erlöse aus internen Leistungsbeziehungen	0	0	0,00
30	96	Kosten aus internen Leistungsbeziehungen	6.355	6.259	11.359,45
		96100000 Kosten aus interner Leistungsverrechnung	5.468	5.361	11.132,37
		96100100 ILV Leistungen des Dienstleistungsbetriebs	677	664	227,08
		96101000 Kalkulatorische Zinsen	210	234	
31		Ergebnis der internen Leistungsbeziehungen	-6.355	-6.259	-11.359,45
32		Jahresergebnis nach internen Leistungsbeziehungen	-15.875	-20.141	-7.952,56

Gliederung	5	Gestaltung und Umwelt
Produktbereich	55	Natur- und Landschaftspflege
Produktebene	555	Land- und Forstwirtschaft
Produkt	55501	Gemeindewald

Produktbeschreibung

Produktart extern/intern	Auftragsgrundlage
Produktverantwortlicher	Organisationseinheiten Hauptamt/Bauamt/Gemeindekasse/Forst
Produktziel Sicherstellung einer betriebswirtschaftlich orientierten Waldbewirtschaftung unter Berücksichtigung der ökologischen Bedeutung des Waldes	Zielgruppe(n) Verwaltung, Allgemeinheit
Produktbeschreibung Bewirtschaftung des Gemeindewaldes; Bau- und Unterhaltung von Waldwegen	Leistung Bewirtschaftung des Gemeindewaldes mit Fremdfirmen; Bau und Unterhaltung der Waldwege im Gemeindewald; Zahlung von Beförsterungskosten an das Land Hes

Gliederung	5	Gestaltung und Umwelt
Produktbereich	55	Natur- und Landschaftspflege
Produktebene	555	Land- und Forstwirtschaft
Produkt	55501	Gemeindewald

Teilergebnishaushalt
– Euro –

Nr.	Konten	Bezeichnung	Haushaltsansatz		Ergebnis des Jahresabschlusses 2024
			2026	2025	
1	2	3	4	5	6
1	50	Privatrechtliche Leistungsentgelte	298.977	302.884	307.581,07
		50040000 Umsatzerlöse aus der Überlassung von Rechten	7.100	7.100	7.102,44
		50060000 Umsatzerlöse aus Holzverkauf	291.877	295.784	300.478,63
2	51	Öffentlich-rechtliche Leistungsentgelte	0	0	0,00
3	548-549	Kostensatzleistungen und -erstattungen	0	0	1.500,00
		54880000 Kostenerstattungen von übrigen Bereichen			1.500,00
4	52	Bestandsveränderungen und aktivierte Eigenleistungen	0	0	0,00
5	55	Steuern und steuerähnliche Erträge einschließlich Erträge aus gesetzlichen Umlagen	0	0	0,00
6	547	Erträge aus Transferleistungen	0	0	0,00
7	540-543	Erträge aus Zuweisungen und Zuschüssen für laufende Zwecke und allgemeine Umlagen	204.490	173.300	183.138,31
		54102000 sonstige Zuweisungen des Bundes, LAF, ERP-Sondervermögen	130.000	130.000	128.574,05
		54103000 sonstige Zuweisungen des Landes	74.490	43.300	54.564,26
8	546	Erträge aus der Auflösung von Sonderposten aus Investitionszuweisungen, -zuschüssen und Investitionsbeiträgen	0	0	0,00
9	53	Sonstige ordentliche Erträge	0	0	0,00
10		Summe der ordentlichen Erträge	503.467	476.184	492.219,38
11	62-63, 640-643, 647-649, 65	Personalaufwendungen	17.500	17.500	13.868,00
		64200000 Beiträge zur Berufsgenossenschaft und Unfallversicherung	17.500	17.500	13.868,00
12	644-646	Versorgungsaufwendungen	0	0	0,00
13	60-61, 67-69	Aufwendungen für Sach- und Dienstleistungen	508.430	465.904	408.447,76
		60890000 übriger sonstiger Materialaufwand	14.767	14.868	25.727,49
		61000000 Fremdleistungen für Erzeugnisse und andere Umsatzleistungen	121.786	111.920	57.520,00
		61010000 Fremdleistungen - Beförsterungskosten	142.578	138.677	90.069,92
		61020000 Fremdleistungen - Holzvermarktung	11.914	15.456	21.458,48
		61690000 sonstige Fremdinstandhaltung	211.075	178.673	203.697,18
		67000000 Mieten, Pachten, Erbbauzinsen	120	120	120,00
		67720000 Aufwendungen für Steuerberatung und Wirtschaftsprüfung			1.384,15
		69090000 Beiträge für sonstige Versicherungen	480	480	471,05
		69100000 Beiträge zu Wirtschaftsverbänden und Berufsvertretungen, sonstige Vereinigungen	5.710	5.710	7.999,49
14	66	Abschreibungen	0	0	0,00
15	71	Aufwendungen für Zuweisungen und Zuschüsse sowie besondere Finanzaufwendungen	0	0	0,00
16	73	Steueraufwendungen einschließlich Aufwendungen aus gesetzlichen Umlageverpflichtungen	0	0	0,00
17	72	Transferaufwendungen	0	0	0,00
18	70, 74, 76	Sonstige ordentliche Aufwendungen	0	0	0,00
19		Summe der ordentlichen Aufwendungen	525.930	483.404	422.315,76
20		Verwaltungsergebnis	-22.463	-7.220	69.903,62
21	56-57	Finanzerträge	0	0	0,00
22	77	Zinsen und sonstige Finanzaufwendungen	0	0	0,00
23		Finanzergebnis	0	0	0,00
24		Ordentliches Ergebnis	-22.463	-7.220	69.903,62
25	59	Außerordentliche Erträge	0	0	0,00
26	79	Außerordentliche Aufwendungen	0	0	4.432,68
		79700000 periodenfremde Aufwendungen			4.432,68
27		Außerordentliches Ergebnis	0	0	-4.432,68
28		Jahresergebnis vor internen Leistungsbeziehungen	-22.463	-7.220	65.470,94
29	95	Erlöse aus internen Leistungsbeziehungen	0	0	0,00
30	96	Kosten aus internen Leistungsbeziehungen	2.000	2.000	1.297,56
		96100000 Kosten aus interner Leistungsverrechnung	1.000	1.000	996,55
		96100100 ILV Leistungen des Dienstleistungsbetriebs	1.000	1.000	285,50
		96101000 Kalkulatorische Zinsen			15,51
31		Ergebnis der internen Leistungsbeziehungen	-2.000	-2.000	-1.297,56
32		Jahresergebnis nach internen Leistungsbeziehungen	-24.463	-9.220	64.173,38

Gemeinde Breidenbach

2026

Gliederung	5	Gestaltung und Umwelt
Produktbereich	55	Natur- und Landschaftspflege
Produktebene	555	Land- und Forstwirtschaft
Produkt	55501	Gemeindewald

Nr.	Konten	Bezeichnung	Haushaltsansatz		Ergebnis des Jahresabschlusses 2024
			2026	2025	
1	2	3	4	5	6

Gliederung	5	Gestaltung und Umwelt
Produktbereich	55	Natur- und Landschaftspflege
Produktebene	555	Land- und Forstwirtschaft
Produkt	55503	Förderung der Landwirtschaft

Produktbeschreibung

Produktart	Auftragsgrundlage
extern	Beschlüsse der gemeindlichen Gremien
Produktverantwortlicher	Organisationseinheiten
	Finanzabteilung/Bauamt
Produktziel	Zielgruppe(n)
Förderung der Landwirtschaft; Engagement für Umwelt- und Landschaftspflege	Landwirtschaft, Jagdgenossenschaften, Bevölkerung
Produktbeschreibung	Leistung
Bau und Unterhaltung von Feld- und Wirtschaftswegen sowie Waldwegen im Privatwald; Förderung der Landwirtschaft	Führen der angemeldeten landwirtschaftlich genutzten Flächen bei der Berufsgenossenschaft; Hilfe bei Unfallanzeigen in der Landwirtschaft; Bereitste

Gliederung	5	Gestaltung und Umwelt
Produktbereich	55	Natur- und Landschaftspflege
Produktebene	555	Land- und Forstwirtschaft
Produkt	55503	Förderung der Landwirtschaft

Teilergebnishaushalt
– Euro –

Nr.	Konten	Bezeichnung	Haushaltsansatz		Ergebnis des Jahresabschlusses 2024
			2026	2025	
1	2	3	4	5	6
1	50	Privatrechtliche Leistungsentgelte	26.000	22.000	26.274,84
		50040000 Umsatzerlöse aus der Überlassung von Rechten	26.000	22.000	26.274,84
2	51	Öffentlich-rechtliche Leistungsentgelte	0	0	0,00
3	548-549	Kostensatzleistungen und -erstattungen	0	0	0,00
4	52	Bestandsveränderungen und aktivierte Eigenleistungen	0	0	0,00
5	55	Steuern und steuerähnliche Erträge einschließlich Erträge aus gesetzlichen Umlagen	0	0	0,00
6	547	Erträge aus Transferleistungen	0	0	0,00
7	540-543	Erträge aus Zuweisungen und Zuschüssen für laufende Zwecke und allgemeine Umlagen	0	0	0,00
8	546	Erträge aus der Auflösung von Sonderposten aus Investitionszuweisungen, -zuschüssen und Investitionsbeiträgen	0	0	0,00
9	53	Sonstige ordentliche Erträge	0	0	0,02
		53099000 andere sonstige Nebenerlöse			0,02
10		Summe der ordentlichen Erträge	26.000	22.000	26.274,86
11	62-63, 640-643, 647-649, 65	Personalaufwendungen	0	0	0,00
12	644-646	Versorgungsaufwendungen	0	0	0,00
13	60-61, 67-69	Aufwendungen für Sach- und Dienstleistungen	32.233	41.640	62.248,04
		60650000 Materialaufwand für Straßen, Wegen, Plätze u.ä.	3.000	5.000	
		61390000 sonstige weitere Fremdleistungen	4.733	4.640	
		61650000 Instandhaltung von Sachanlagen im Gemeingebrauch, Infrastrukturvermögen	10.000	15.000	50.915,19
		61651000 Instandhaltung von Sachanlagen im Gemeingebrauch, Infrastrukturvermögen (Waldwege/Privatwald)	7.500	10.000	6.702,54
		61690000 sonstige Fremdinstandhaltung	7.000	7.000	4.630,31
14	66	Abschreibungen	2.514	1.639	1.639,00
		66200000 Abschreibungen auf Gebäude und Gebäudeeinrichtungen, Sachanlagen im Gemeingebrauch und Infrastrukturvermögen	2.514	1.639	1.639,00
15	71	Aufwendungen für Zuweisungen und Zuschüsse sowie besondere Finanzaufwendungen	0	0	0,00
16	73	Steueraufwendungen einschließlich Aufwendungen aus gesetzlichen Umlageverpflichtungen	0	0	0,00
17	72	Transferaufwendungen	0	0	0,00
18	70, 74, 76	Sonstige ordentliche Aufwendungen	0	0	0,00
19		Summe der ordentlichen Aufwendungen	34.747	43.279	63.887,04
20		Verwaltungsergebnis	-8.747	-21.279	-37.612,18
21	56-57	Finanzerträge	0	0	0,00
22	77	Zinsen und sonstige Finanzaufwendungen	0	0	0,00
23		Finanzergebnis	0	0	0,00
24		Ordentliches Ergebnis	-8.747	-21.279	-37.612,18
25	59	Außerordentliche Erträge	0	0	410,00
		59120000 Erträge aus der Veräußerung von Vermögensgegenständen			410,00
26	79	Außerordentliche Aufwendungen	0	0	0,00
27		Außerordentliches Ergebnis	0	0	410,00
28		Jahresergebnis vor internen Leistungsbeziehungen	-8.747	-21.279	-37.202,18
29	95	Erlöse aus internen Leistungsbeziehungen	0	0	0,00
30	96	Kosten aus internen Leistungsbeziehungen	6.538	6.543	4.141,54
		96100000 Kosten aus interner Leistungsverrechnung	2.871	2.815	996,55
		96100100 ILV Leistungen des Dienstleistungsbetriebs	454	445	1.331,32
		96100200 ILV Wassermeisterleistungen			325,08
		96101000 Kalkulatorische Zinsen	3.213	3.283	1.488,59
31		Ergebnis der internen Leistungsbeziehungen	-6.538	-6.543	-4.141,54
32		Jahresergebnis nach internen Leistungsbeziehungen	-15.285	-27.822	-41.343,72

Gliederung	5	Gestaltung und Umwelt
Produktbereich	57	Wirtschaft und Tourismus
Produktebene	571	Wirtschaftsförderung
Produkt	57101	Wirtschaftsförderung

Produktbeschreibung

Produktart extern	Auftragsgrundlage Beschlüsse der gemeindlichen Gremien
Produktverantwortlicher	Organisationseinheiten Hauptamt/Finanzabteilung/Bauamt/DLB
Produktziel Erhalt und Steigerung der Wirtschaftskraft und Sicherung von Arbeitsplätzen am Standort Breidenbach, Stärkung der Ortskerne	Zielgruppe(n) Gewerbetreibende, Allgemeinheit
Produktbeschreibung Förderung der Zusammenarbeit zwischen den gemeindlichen Gremien und den ortsansässigen Unternehmen; Unterstützung von Veranstaltungen; Internetdienstleistungen	Leistung Eigenwerbung der Gemeinde; Mitgliedsbeitrag Verein Lahn-Dill-Bergland

Gliederung	5	Gestaltung und Umwelt
Produktbereich	57	Wirtschaft und Tourismus
Produktebene	571	Wirtschaftsförderung
Produkt	57101	Wirtschaftsförderung

Teilergebnishaushalt
– Euro –

Nr.	Konten	Bezeichnung	Haushaltsansatz		Ergebnis des Jahresabschlusses 2024
			2026	2025	
1	2	3	4	5	6
1	50	Privatrechtliche Leistungsentgelte	0	0	0,00
2	51	Öffentlich-rechtliche Leistungsentgelte	0	0	0,00
3	548-549	Kostensatzleistungen und -erstattungen	0	0	0,00
4	52	Bestandsveränderungen und aktivierte Eigenleistungen	0	0	0,00
5	55	Steuern und steuerähnliche Erträge einschließlich Erträge aus gesetzlichen Umlagen	0	0	0,00
6	547	Erträge aus Transferleistungen	0	0	0,00
7	540-543	Erträge aus Zuweisungen und Zuschüssen für laufende Zwecke und allgemeine Umlagen	0	11.000	8.700,00
		54103000 sonstige Zuweisungen des Landes		11.000	8.700,00
8	546	Erträge aus der Auflösung von Sonderposten aus Investitionszuweisungen, -zuschüssen und Investitionsbeiträgen	0	0	0,00
9	53	Sonstige ordentliche Erträge	0	0	0,00
10		Summe der ordentlichen Erträge	0	11.000	8.700,00
11	62-63, 640-643, 647-649, 65	Personalaufwendungen	0	0	0,00
12	644-646	Versorgungsaufwendungen	0	0	0,00
13	60-61, 67-69	Aufwendungen für Sach- und Dienstleistungen	16.500	8.500	8.247,78
		69100000 Beiträge zu Wirtschaftsverbänden und Berufsvertretungen, sonstige Vereinigungen	16.500	8.500	8.247,78
14	66	Abschreibungen	0	0	469,00
		66150000 Abschreibungen auf aktivierte Investitionszuweisungen, -zuschüsse und Investitionsbeiträge			469,00
15	71	Aufwendungen für Zuweisungen und Zuschüsse sowie besondere Finanzaufwendungen	61.201	73.701	66.562,84
		71250000 Zuschüsse für laufende Zwecke an verbundene Unternehmen, Sondervermögen und Beteiligungen	61.201	61.201	57.694,07
		71780000 sonstige Erstattungen an übrigen Bereich		12.500	8.868,77
16	73	Steueraufwendungen einschließlich Aufwendungen aus gesetzlichen Umlageverpflichtungen	0	0	0,00
17	72	Transferaufwendungen	0	0	0,00
18	70, 74, 76	Sonstige ordentliche Aufwendungen	0	0	0,00
19		Summe der ordentlichen Aufwendungen	77.701	82.201	75.279,62
20		Verwaltungsergebnis	-77.701	-71.201	-66.579,62
21	56-57	Finanzerträge	0	0	0,00
22	77	Zinsen und sonstige Finanzaufwendungen	0	0	0,00
23		Finanzergebnis	0	0	0,00
24		Ordentliches Ergebnis	-77.701	-71.201	-66.579,62
25	59	Außerordentliche Erträge	0	0	2.001,58
		59890000 sonstige periodenfremde Erträge			2.001,58
26	79	Außerordentliche Aufwendungen	0	0	0,00
27		Außerordentliches Ergebnis	0	0	2.001,58
28		Jahresergebnis vor internen Leistungsbeziehungen	-77.701	-71.201	-64.578,04
29	95	Erlöse aus internen Leistungsbeziehungen	0	0	0,00
30	96	Kosten aus internen Leistungsbeziehungen	3.746	3.673	0,00
		96100000 Kosten aus interner Leistungsverrechnung	3.746	3.673	
31		Ergebnis der internen Leistungsbeziehungen	-3.746	-3.673	0,00
32		Jahresergebnis nach internen Leistungsbeziehungen	-81.447	-74.874	-64.578,04

Gliederung	5	Gestaltung und Umwelt
Produktbereich	57	Wirtschaft und Tourismus
Produktebene	571	Wirtschaftsförderung
Produkt	57102	Zweckverband Interkommunale Zusammenarbeit Hinterland

Produktbeschreibung

<p>Produktart</p> <p>intern/extern</p>	<p>Auftragsgrundlage</p> <p>Beschlüsse der gemeindlichen Gremien, Satzung des Zweckverbandes</p>
<p>Produktverantwortlicher</p>	<p>Organisationseinheiten</p> <p>Bauamt/Hauptamt</p>
<p>Produktziel</p> <p>Sicherstellung der infrastrukturellen Ausstattung des Raumes; Bindung der Bevölkerung an den heimischen Raum; Erhalt und Schaffung zukunftsfähiger Arbeitsplätze; Ausbau und Stärkung des Bereiches Freizeit und Tourismus; Stärkung und Pflege der Betreuungseinrichtungen</p>	<p>Zielgruppe(n)</p> <p>Eigene Bevölkerung, Gewerbetreibende, Touristen</p>
<p>Produktbeschreibung</p> <p>In Anknüpfung an ein integriertes Handlungskonzept und das für die Region Lahn-Dill-Bergland entwickelte Regionalentwicklungskonzept soll der Raum "Hinterland + Bad Laasphe" im Rahmen der interkommunalen Zusammenarbeit in verschiedenen Teilbereichen gemeinsam - basierend auf den Stärken und Ansatzpunkten des Raumes und den daraus langfristig eröffnenden Perspektiven - weiterentwickelt werden. Dabei sollen insbesondere die Auswirkungen des demographischen Wandels analysiert und Problemlösungsansätze definiert werden.</p>	<p>Leistung</p> <p>Führung der Verbandskasse, Zahlung einer Verbandsumlage</p>

Gliederung	5	Gestaltung und Umwelt
Produktbereich	57	Wirtschaft und Tourismus
Produktebene	571	Wirtschaftsförderung
Produkt	57102	Zweckverband Interkommunale Zusammenarbeit Hinterland

Teilergebnishaushalt
– Euro –

Nr.	Konten	Bezeichnung	Haushaltsansatz		Ergebnis des Jahresabschlusses 2024
			2026	2025	
1	2	3	4	5	6
1	50	Privatrechtliche Leistungsentgelte	0	0	0,00
2	51	Öffentlich-rechtliche Leistungsentgelte	0	0	0,00
3	548-549	Kostensatzleistungen und -erstattungen	1.000	1.000	0,00
		54830000 Kostenerstattungen von Zweckverbänden und dgl.	1.000	1.000	
4	52	Bestandsveränderungen und aktivierte Eigenleistungen	0	0	0,00
5	55	Steuern und steuerähnliche Erträge einschließlich Erträge aus gesetzlichen Umlagen	0	0	0,00
6	547	Erträge aus Transferleistungen	0	0	0,00
7	540-543	Erträge aus Zuweisungen und Zuschüssen für laufende Zwecke und allgemeine Umlagen	0	0	0,00
8	546	Erträge aus der Auflösung von Sonderposten aus Investitionszuweisungen, -zuschüssen und Investitionsbeiträgen	0	0	0,00
9	53	Sonstige ordentliche Erträge	0	0	0,00
10		Summe der ordentlichen Erträge	1.000	1.000	0,00
11	62-63, 640-643, 647-649, 65	Personalaufwendungen	0	0	0,00
12	644-646	Versorgungsaufwendungen	0	0	0,00
13	60-61, 67-69	Aufwendungen für Sach- und Dienstleistungen	0	0	0,00
14	66	Abschreibungen	0	0	0,00
15	71	Aufwendungen für Zuweisungen und Zuschüsse sowie besondere Finanzaufwendungen	0	0	0,00
16	73	Steueraufwendungen einschließlich Aufwendungen aus gesetzlichen Umlageverpflichtungen	4.800	4.800	4.800,00
		73550000 Aufwendungen aus steuerähnlichen Umlagen an Zweckverbände u. dgl.	4.800	4.800	4.800,00
17	72	Transferaufwendungen	0	0	0,00
18	70, 74, 76	Sonstige ordentliche Aufwendungen	0	0	0,00
19		Summe der ordentlichen Aufwendungen	4.800	4.800	4.800,00
20		Verwaltungsergebnis	-3.800	-3.800	-4.800,00
21	56-57	Finanzerträge	0	0	0,00
22	77	Zinsen und sonstige Finanzaufwendungen	0	0	0,00
23		Finanzergebnis	0	0	0,00
24		Ordentliches Ergebnis	-3.800	-3.800	-4.800,00
25	59	Außerordentliche Erträge	0	0	0,00
26	79	Außerordentliche Aufwendungen	0	0	0,00
27		Außerordentliches Ergebnis	0	0	0,00
28		Jahresergebnis vor internen Leistungsbeziehungen	-3.800	-3.800	-4.800,00
29	95	Erlöse aus internen Leistungsbeziehungen	0	0	0,00
30	96	Kosten aus internen Leistungsbeziehungen	3.209	3.146	4.198,90
		96100000 Kosten aus interner Leistungsverrechnung	3.209	3.146	4.198,90
31		Ergebnis der internen Leistungsbeziehungen	-3.209	-3.146	-4.198,90
32		Jahresergebnis nach internen Leistungsbeziehungen	-7.009	-6.946	-8.998,90

Gliederung	5	Gestaltung und Umwelt
Produktbereich	57	Wirtschaft und Tourismus
Produktebene	571	Wirtschaftsförderung
Produkt	57103	Dorfentwicklung

Produktbeschreibung

Produktart

intern/extern

Produktverantwortlicher

Produktziel

Sicherstellung der infrastrukturellen Ausstattung des Raumes; Bindung der Bevölkerung an den heimischen Raum

Produktbeschreibung

Förderung von Maßnahmen im Programm "Dorferneuerung in Hessen"

Auftragsgrundlage

Beschlüsse der gemeindlichen Gremien

Organisationseinheiten

Bauamt

Zielgruppe(n)

Eigene Bevölkerung

Leistung

Stärkung des ländlichen Raumes; Verbesserung der Infrastruktur

Gliederung	5	Gestaltung und Umwelt
Produktbereich	57	Wirtschaft und Tourismus
Produktebene	571	Wirtschaftsförderung
Produkt	57103	Dorfentwicklung

Teilergebnishaushalt
– Euro –

Nr.	Konten	Bezeichnung	Haushaltsansatz		Ergebnis des Jahresabschlusses 2024
			2026	2025	
1	2	3	4	5	6
1	50	Privatrechtliche Leistungsentgelte	0	0	0,00
2	51	Öffentlich-rechtliche Leistungsentgelte	0	0	0,00
3	548-549	Kostensatzleistungen und -erstattungen	0	0	0,00
4	52	Bestandsveränderungen und aktivierte Eigenleistungen	0	0	0,00
5	55	Steuern und steuerähnliche Erträge einschließlich Erträge aus gesetzlichen Umlagen	0	0	0,00
6	547	Erträge aus Transferleistungen	0	0	0,00
7	540-543	Erträge aus Zuweisungen und Zuschüssen für laufende Zwecke und allgemeine Umlagen	24.000	42.750	0,00
		54103000 sonstige Zuweisungen des Landes	24.000	42.750	
8	546	Erträge aus der Auflösung von Sonderposten aus Investitionszuweisungen, -zuschüssen und Investitionsbeiträgen	2.950	0	0,00
		54600000 Erträge aus der Auflösung von Sonderposten aus Investitionszuweisungen	2.950		
9	53	Sonstige ordentliche Erträge	0	0	0,00
10		Summe der ordentlichen Erträge	26.950	42.750	0,00
11	62-63, 640-643, 647-649, 65	Personalaufwendungen	0	0	0,00
12	644-646	Versorgungsaufwendungen	0	0	0,00
13	60-61, 67-69	Aufwendungen für Sach- und Dienstleistungen	40.000	95.000	3.373,35
		61390000 sonstige weitere Fremdleistungen			3.373,35
		61395000 sonstige weitere Fremdleistungen - Dorfentwicklung	40.000	95.000	
14	66	Abschreibungen	4.917	0	0,00
		66200000 Abschreibungen auf Gebäude und Gebäudeeinrichtungen, Sachanlagen im Gemeingebrauch und Infrastrukturvermögen	4.917		
15	71	Aufwendungen für Zuweisungen und Zuschüsse sowie besondere Finanzaufwendungen	0	0	0,00
16	73	Steueraufwendungen einschließlich Aufwendungen aus gesetzlichen Umlageverpflichtungen	0	0	0,00
17	72	Transferaufwendungen	0	0	0,00
18	70, 74, 76	Sonstige ordentliche Aufwendungen	0	0	0,00
19		Summe der ordentlichen Aufwendungen	44.917	95.000	3.373,35
20		Verwaltungsergebnis	-17.967	-52.250	-3.373,35
21	56-57	Finanzerträge	0	0	0,00
22	77	Zinsen und sonstige Finanzaufwendungen	0	0	0,00
23		Finanzergebnis	0	0	0,00
24		Ordentliches Ergebnis	-17.967	-52.250	-3.373,35
25	59	Außerordentliche Erträge	0	0	0,00
26	79	Außerordentliche Aufwendungen	0	0	0,00
27		Außerordentliches Ergebnis	0	0	0,00
28		Jahresergebnis vor internen Leistungsbeziehungen	-17.967	-52.250	-3.373,35
29	95	Erlöse aus internen Leistungsbeziehungen	0	0	0,00
30	96	Kosten aus internen Leistungsbeziehungen	3.129	3.067	4.166,08
		96100000 Kosten aus interner Leistungsverrechnung	3.129	3.067	4.166,08
31		Ergebnis der internen Leistungsbeziehungen	-3.129	-3.067	-4.166,08
32		Jahresergebnis nach internen Leistungsbeziehungen	-21.096	-55.317	-7.539,43

Gliederung	5	Gestaltung und Umwelt
Produktbereich	57	Wirtschaft und Tourismus
Produktebene	573	Allgemeine Einrichtungen / Unternehmen
Produkt	57301	Bürgerhäuser, Dorfgemeinschaftshäuser

Produktbeschreibung

Produktart intern/extern	Auftragsgrundlage Beschlüsse der gemeindlichen Gremien
Produktverantwortlicher	Organisationseinheiten Bauamt/Hauptamt/DLB
Produktziel Die Unterhaltung und Ausstattung des Bürgerhauses und der Dorfgemeinschaftshäuser ist eine große finanzielle Herausforderung. Die Auslastung der Häuser liegt nur bei durchschnittlich 34 %. Vorrangiges Ziel ist es hier eine höhere Auslastung zu erreichen. Dabei ist die Bereitsstellung von Technik und freiem WLAN eine wichtige Voraussetzung für zukünftige Vermietungen. Eine vermehrte Nutzung der öffentlichen Gebäude u.a. als Schulungsräume wird angestrebt. Denn nur eine vermehrte kommerzielle Nutzung führt zu einer Erhöhung der Erträge. Sollte dieses Ziel in den nächsten 5 Jahren nicht erreicht werden, ist die Reduzierung des Gebäudebestandes unausweichlich.	Zielgruppe(n) Eigene Bevölkerung
Produktbeschreibung Unterhaltung öffentlicher gemeindlicher Gebäude und deren technischer Ausstattung	Leistung Unterhaltung der gemeindlichen Dorfgemeinschaftshäuser und des Bürgerhauses; Verwaltung und Betreuung der Einrichtungen; Bereitstellung der Gebäude un

Bitte Felder aktualisieren

Gliederung	5	Gestaltung und Umwelt
Produktbereich	57	Wirtschaft und Tourismus
Produktebene	573	Allgemeine Einrichtungen / Unternehmen
Produkt	57301	Bürgerhäuser, Dorfgemeinschaftshäuser

Teilergebnishaushalt
– Euro –

Nr.	Konten	Bezeichnung	Haushaltsansatz		Ergebnis des Jahresabschlusses 2024
			2026	2025	
1	2	3	4	5	6
1	50	Privatrechtliche Leistungsentgelte	24.000	24.000	28.462,27
		50030000 Umsatzerlöse aus der Überlassung von Gebäuden und Räumen	22.000	22.000	26.649,47
		50900000 sonstige Umsatzerlöse	2.000	2.000	1.812,80
2	51	Öffentlich-rechtliche Leistungsentgelte	0	0	0,00
3	548-549	Kostensatzleistungen und -erstattungen	1.200	700	1.069,71
		54880000 Kostenerstattungen von übrigen Bereichen	1.200	700	1.069,71
4	52	Bestandsveränderungen und aktivierte Eigenleistungen	0	0	0,00
5	55	Steuern und steuerähnliche Erträge einschließlich Erträge aus gesetzlichen Umlagen	0	0	0,00
6	547	Erträge aus Transferleistungen	0	0	0,00
7	540-543	Erträge aus Zuweisungen und Zuschüssen für laufende Zwecke und allgemeine Umlagen	9.590	74.385	158.015,14
		54103010 sonstige Zuweisungen des Landes - Hessenkasse	9.590	74.385	158.015,14
8	546	Erträge aus der Auflösung von Sonderposten aus Investitionszuweisungen, -zuschüssen und Investitionsbeiträgen	19.883	19.181	19.216,05
		54600000 Erträge aus der Auflösung von Sonderposten aus Investitionszuweisungen	19.883	19.181	19.216,05
9	53	Sonstige ordentliche Erträge	0	0	1.424,28
		53000000 Nebenerlöse aus Vermietung und Verpachtung			1.424,28
10		Summe der ordentlichen Erträge	54.673	118.266	208.187,45
11	62-63, 640-643, 647-649, 65	Personalaufwendungen	106.302	102.779	107.130,71
		62000000 Entgelte für geleistete Arbeitszeit (einschl. tariflicher, vertraglicher oder arbeitsbedingter Zulagen)	80.685	77.802	82.668,92
		62011000 Leistungsentgelt nach TVöD	1.346	1.290	1.072,75
		64000000 Arbeitgeberanteil zur Sozialversicherung Entgeltbereich Sonstige personalbezogene Zahlungen an Sozialversicherungsträger	16.556	16.243	18.574,04
		64700000 Zukunftssicherung / Zusatzversorgung Entgeltbereich	7.715	7.444	4.815,00
12	644-646	Versorgungsaufwendungen	0	0	0,00
13	60-61, 67-69	Aufwendungen für Sach- und Dienstleistungen	280.420	293.673	171.686,98
		60510000 Strom	13.064	14.200	14.938,34
		60520000 Gas	11.960	13.000	9.185,97
		60540000 Heizöl/Pellets	40.000	50.000	34.199,29
		60560000 Wasser	2.100	2.100	
		60570000 Abwasser	2.000	2.000	1.421,42
		60610000 Materialaufwand für Gebäude u. Außenanlagen	3.000	3.000	2.363,95
		60630000 Materialaufwand für Einrichtungen und Ausstattungen	7.000	7.000	9.564,58
		60632000 Materialaufwand für Einr. und Ausst. Kegelbahnen, Mangel u.ä.	500	1.000	
		60810000 Reinigungsmaterial	4.000	4.000	3.976,37
		60890000 übriger sonstiger Materialaufwand	1.000	1.000	51,68
		61610000 Instandhaltung der Gebäude und Außenanlagen (Bauunterhaltung)	88.000	41.500	22.104,13
		61611000 Instandhaltung der Gebäude und Außenanlagen (Hessenkasse)	61.242	82.650	31.211,21
		61630000 Instandhaltung von Einrichtungen und Ausstattungen	8.400	18.500	6.271,79
		61633000 Instandhaltung von Einr. und Ausst. Kegelbahnen, Mangel u.ä.	1.000	1.000	
		61660000 Wartungskosten	6.000	6.000	6.920,39
		61710000 Aufwendungen für Fremdensorgung	1.900	1.900	1.861,08
		61790000 andere sonstige Aufwendungen für bezogene Leistungen	3.000	19.500	4.493,57
		67901000 Aufwendungen für Softwarepflege	1.050	1.050	128,52
		68320000 Telefonkosten	5.650	5.650	5.676,06
		69000000 Beiträge für gebäudebezogene Versicherungen	19.554	18.623	17.318,63
14	66	Abschreibungen	96.590	90.895	95.482,23
		66200000 Abschreibungen auf Gebäude und Gebäudeeinrichtungen, Sachanlagen im Gemeingebrauch und Infrastrukturvermögen	80.814	80.230	80.231,00
		66420000 Abschreibungen auf Betriebsausstattung	15.628	10.543	15.103,23
		66450000 Abschreibungen auf Geschäftsausstattung	148	122	148,00
15	71	Aufwendungen für Zuweisungen und Zuschüsse sowie besondere Finanzaufwendungen	0	0	0,00
16	73	Steueraufwendungen einschließlich Aufwendungen aus gesetzlichen Umlageverpflichtungen	0	0	0,00
17	72	Transferaufwendungen	0	0	0,00
18	70, 74, 76	Sonstige ordentliche Aufwendungen	5.000	5.000	838,74

Gliederung	5	Gestaltung und Umwelt
Produktbereich	57	Wirtschaft und Tourismus
Produktebene	573	Allgemeine Einrichtungen / Unternehmen
Produkt	57301	Bürgerhäuser, Dorfgemeinschaftshäuser

Nr.	Konten	Bezeichnung	Haushaltsansatz		Ergebnis des Jahresabschlusses 2024
			2026	2025	
1	2	3	4	5	6
		70200000 Grundsteuer	5.000	5.000	838,74
19		Summe der ordentlichen Aufwendungen	488.312	492.347	375.138,66
20		Verwaltungsergebnis	-433.639	-374.081	-166.951,21
21	56-57	Finanzerträge	0	0	0,00
22	77	Zinsen und sonstige Finanzaufwendungen	0	0	0,00
23		Finanzergebnis	0	0	0,00
24		Ordentliches Ergebnis	-433.639	-374.081	-166.951,21
25	59	Außerordentliche Erträge	0	0	545,00
		59100000 Erträge aus der Veräußerung von Grundstücken, Gebäuden und Anlagen			25,00
		59890000 sonstige periodenfremde Erträge			520,00
26	79	Außerordentliche Aufwendungen	0	0	713,44
		79700000 periodenfremde Aufwendungen			713,44
27		Außerordentliches Ergebnis	0	0	-168,44
28		Jahresergebnis vor internen Leistungsbeziehungen	-433.639	-374.081	-167.119,65
29	95	Erlöse aus internen Leistungsbeziehungen	0	0	0,00
30	96	Kosten aus internen Leistungsbeziehungen	100.297	99.391	96.644,79
		96100000 Kosten aus interner Leistungsverrechnung	20.829	20.421	22.347,34
		96100100 ILV Leistungen des Dienstleistungsbetriebs	25.622	25.119	22.069,38
		96100200 ILV Wassermeisterleistungen	53	52	441,66
		96101000 Kalkulatorische Zinsen	53.793	53.799	51.786,41
31		Ergebnis der internen Leistungsbeziehungen	-100.297	-99.391	-96.644,79
32		Jahresergebnis nach internen Leistungsbeziehungen	-533.936	-473.472	-263.764,44

Gliederung	5	Gestaltung und Umwelt
Produktbereich	57	Wirtschaft und Tourismus
Produktebene	573	Allgemeine Einrichtungen / Unternehmen
Produkt	57302	Gemeindezentrum Breidenbach

Produktbeschreibung

Produktart	Auftragsgrundlage
intern/extern	Beschlüsse der gemeindlichen Gremien, Mietverträge
Produktverantwortlicher	Organisationseinheiten
	Bauamt/Finanzabteilung
Produktziel	Zielgruppe(n)
Erhaltung des Gebäudes zur zweckgebundenen Nutzung	Eigene Bevölkerung, Mieter
Produktbeschreibung	Leistung
Bauliche Unterhaltung und Erweiterung des Gemeindezentrums; Betreuung der technischen Ausstattung; Mietwesen	Unterhaltung des Gemeindezentrums und dessen technischer Ausstattung; Gebäudeeinheiten vermieten und bewirtschaften; Mieter in allen Belangen der Gebä

Gliederung	5	Gestaltung und Umwelt
Produktbereich	57	Wirtschaft und Tourismus
Produktebene	573	Allgemeine Einrichtungen / Unternehmen
Produkt	57302	Gemeindezentrum Breidenbach

Teilergebnishaushalt
– Euro –

Nr.	Konten	Bezeichnung	Haushaltsansatz		Ergebnis des Jahresabschlusses 2024
			2026	2025	
1	2	3	4	5	6
1	50	Privatrechtliche Leistungsentgelte	42.116	42.116	43.658,42
		50030000 Umsatzerlöse aus der Überlassung von Gebäuden und Räumen	36.116	36.116	37.507,16
		50900000 sonstige Umsatzerlöse	6.000	6.000	6.151,26
2	51	Öffentlich-rechtliche Leistungsentgelte	0	0	0,00
3	548-549	Kostensatzleistungen und -erstattungen	0	0	0,00
4	52	Bestandsveränderungen und aktivierte Eigenleistungen	0	0	0,00
5	55	Steuern und steuerähnliche Erträge einschließlich Erträge aus gesetzlichen Umlagen	0	0	0,00
6	547	Erträge aus Transferleistungen	0	0	0,00
7	540-543	Erträge aus Zuweisungen und Zuschüssen für laufende Zwecke und allgemeine Umlagen	0	12.000	0,00
		54102000 sonstige Zuweisungen des Bundes, LAF, ERP-Sondervermögen		12.000	
8	546	Erträge aus der Auflösung von Sonderposten aus Investitionszuweisungen, -zuschüssen und Investitionsbeiträgen	2.151	2.151	2.151,00
		54600000 Erträge aus der Auflösung von Sonderposten aus Investitionszuweisungen	2.151	2.151	2.151,00
9	53	Sonstige ordentliche Erträge	4.000	4.000	2.664,84
		53000000 Nebenerlöse aus Vermietung und Verpachtung	3.000	3.000	1.920,00
		53020000 Nebenerlöse aus der Abgabe von Energien und Abfällen	1.000	1.000	744,84
10		Summe der ordentlichen Erträge	48.267	60.267	48.474,26
11	62-63, 640-643, 647-649, 65	Personalaufwendungen	37.191	35.222	32.978,21
		62000000 Entgelte für geleistete Arbeitszeit (einschl. tariflicher, vertraglicher oder arbeitsbedingter Zulagen)	28.740	27.209	24.936,10
		62011000 Leistungsentgelt nach TVöD	460	434	416,00
		64000000 Arbeitgeberanteil zur Sozialversicherung Entgeltbereich Sonstige personalbezogene Zahlungen an Sozialversicherungsträger	5.553	5.267	5.589,17
		64700000 Zukunftssicherung / Zusatzversorgung Entgeltbereich	2.438	2.312	2.036,94
12	644-646	Versorgungsaufwendungen	0	0	0,00
13	60-61, 67-69	Aufwendungen für Sach- und Dienstleistungen	75.400	82.248	45.467,53
		60510000 Strom	7.452	8.100	7.171,77
		60520000 Gas	13.800	15.000	13.930,00
		60560000 Wasser	560	560	
		60570000 Abwasser	350	350	94,16
		60610000 Materialaufwand für Gebäude u. Außenanlagen	1.000	1.000	613,84
		60630000 Materialaufwand für Einrichtungen und Ausstattungen	2.000	5.300	2.081,79
		60810000 Reinigungsmaterial	1.000	1.000	1.015,02
		61610000 Instandhaltung der Gebäude und Außenanlagen (Bauunterhaltung)	28.000	24.000	-139,42
		61630000 Instandhaltung von Einrichtungen und Ausstattungen	2.500	2.500	164,51
		61660000 Wartungskosten	3.500	3.500	4.892,39
		61710000 Aufwendungen für Fremdensorgung	533	533	532,08
		61790000 andere sonstige Aufwendungen für bezogene Leistungen	3.500	9.500	4.515,12
		67000000 Mieten, Pachten, Erbbauzinsen	4.605	4.605	4.605,00
		69000000 Beiträge für gebäudebezogene Versicherungen	6.600	6.300	5.991,27
14	66	Abschreibungen	38.643	38.331	38.576,00
		66200000 Abschreibungen auf Gebäude und Gebäudeeinrichtungen, Sachanlagen im Gemeingebrauch und Infrastrukturvermögen	35.713	35.650	35.650,00
		66200990 Abschreibungen auf Gebäude und Gebäudeeinrichtungen, Sachanlagen im Gemeingebrauch und Infrastrukturvermögen - Konjunkturprogramm	2.143	2.143	2.143,00
		66300000 Abschreibungen auf technische Anlagen und Maschinen			
		66420000 Abschreibungen auf Betriebsausstattung	455	206	360,00
		66450000 Abschreibungen auf Geschäftsausstattung	332	332	423,00
15	71	Aufwendungen für Zuweisungen und Zuschüsse sowie besondere Finanzaufwendungen	0	0	0,00
16	73	Steueraufwendungen einschließlich Aufwendungen aus gesetzlichen Umlageverpflichtungen	0	0	0,00
17	72	Transferaufwendungen	0	0	0,00
18	70, 74, 76	Sonstige ordentliche Aufwendungen	3.000	3.000	2.229,27
		70200000 Grundsteuer	3.000	3.000	2.229,27
19		Summe der ordentlichen Aufwendungen	154.234	158.801	119.251,01
20		Verwaltungsergebnis	-105.967	-98.534	-70.776,75

Gliederung	5	Gestaltung und Umwelt
Produktbereich	57	Wirtschaft und Tourismus
Produktebene	573	Allgemeine Einrichtungen / Unternehmen
Produkt	57302	Gemeindezentrum Breidenbach

Nr.	Konten	Bezeichnung	Haushaltsansatz		Ergebnis des Jahresabschlusses 2024
			2026	2025	
1	2	3	4	5	6
21	56-57	Finanzerträge	0	0	0,00
22	77	Zinsen und sonstige Finanzaufwendungen	0	0	0,00
23		Finanzergebnis	0	0	0,00
24		Ordentliches Ergebnis	-105.967	-98.534	-70.776,75
25	59	Außerordentliche Erträge	0	0	236,12
		59890000 sonstige periodenfremde Erträge			236,12
26	79	Außerordentliche Aufwendungen	0	0	0,00
27		Außerordentliches Ergebnis	0	0	236,12
28		Jahresergebnis vor internen Leistungsbeziehungen	-105.967	-98.534	-70.540,63
29	95	Erlöse aus internen Leistungsbeziehungen	0	0	0,00
30	96	Kosten aus internen Leistungsbeziehungen	69.643	68.859	48.706,52
		96100000 Kosten aus interner Leistungsverrechnung	3.842	3.767	5.463,31
		96100100 ILV Leistungen des Dienstleistungsbetriebs	38.191	37.442	17.286,73
		96101000 Kalkulatorische Zinsen	27.610	27.650	25.956,48
31		Ergebnis der internen Leistungsbeziehungen	-69.643	-68.859	-48.706,52
32		Jahresergebnis nach internen Leistungsbeziehungen	-175.610	-167.393	-119.247,15

Gliederung	5	Gestaltung und Umwelt
Produktbereich	57	Wirtschaft und Tourismus
Produktebene	573	Allgemeine Einrichtungen / Unternehmen
Produkt	57303	Sonstige öffentliche Einrichtungen und Unternehmen

Produktbeschreibung

Produktart

intern/extern

Produktverantwortlicher

Produktziel

Bereitstellung und Betrieb bestehender öffentlicher Einrichtungen und Anlagen

Produktbeschreibung

Betrieb und Bereitstellung sonstiger Einrichtungen wie Schutzhütten, Festplätze u.a.

Auftragsgrundlage

Beschlüsse der gemeindlichen Gremien

Organisationseinheiten

Bauamt/Hauptamt/Ordnungsamt/DLB

Zielgruppe(n)

Eigene Bevölkerung

Leistung

Bauliche Unterhaltung der öffentlichen Einrichtungen; Bereitstellung für die Nutzung durch die Bevölkerung

Gliederung	5	Gestaltung und Umwelt
Produktbereich	57	Wirtschaft und Tourismus
Produktebene	573	Allgemeine Einrichtungen / Unternehmen
Produkt	57303	Sonstige öffentliche Einrichtungen und Unternehmen

Teilergebnishaushalt
– Euro –

Nr.	Konten	Bezeichnung	Haushaltsansatz		Ergebnis des Jahresabschlusses 2024
			2026	2025	
1	2	3	4	5	6
1	50	Privatrechtliche Leistungsentgelte	0	0	0,00
2	51	Öffentlich-rechtliche Leistungsentgelte	0	0	0,00
3	548-549	Kostensatzleistungen und -erstattungen	2.500	2.500	0,00
		54880000 Kostenerstattungen von übrigen Bereichen	2.500	2.500	
4	52	Bestandsveränderungen und aktivierte Eigenleistungen	0	0	0,00
5	55	Steuern und steuerähnliche Erträge einschließlich Erträge aus gesetzlichen Umlagen	0	0	0,00
6	547	Erträge aus Transferleistungen	0	0	0,00
7	540-543	Erträge aus Zuweisungen und Zuschüssen für laufende Zwecke und allgemeine Umlagen	0	0	0,00
8	546	Erträge aus der Auflösung von Sonderposten aus Investitionszuweisungen, -zuschüssen und Investitionsbeiträgen	0	0	0,00
9	53	Sonstige ordentliche Erträge	0	0	0,00
10		Summe der ordentlichen Erträge	2.500	2.500	0,00
11	62-63, 640-643, 647-649, 65	Personalaufwendungen	0	0	0,00
12	644-646	Versorgungsaufwendungen	0	0	0,00
13	60-61, 67-69	Aufwendungen für Sach- und Dienstleistungen	6.268	6.098	6.628,66
		60610000 Materialaufwand für Gebäude u. Außenanlagen			54,15
		60630000 Materialaufwand für Einrichtungen und Ausstattungen			274,67
		61630000 Instandhaltung von Einrichtungen und Ausstattungen			1.263,99
		61710000 Aufwendungen für Fremdensorgung	2.500	2.500	1.645,28
		61790000 andere sonstige Aufwendungen für bezogene Leistungen			60,77
		69000000 Beiträge für gebäudebezogene Versicherungen	3.568	3.398	3.160,00
		69090000 Beiträge für sonstige Versicherungen	200	200	169,80
14	66	Abschreibungen	4.594	2.437	4.594,00
		66200000 Abschreibungen auf Gebäude und Gebäudeeinrichtungen, Sachanlagen im Gemeingebrauch und Infrastrukturvermögen	4.594	2.437	4.594,00
15	71	Aufwendungen für Zuweisungen und Zuschüsse sowie besondere Finanzaufwendungen	0	0	0,00
16	73	Steueraufwendungen einschließlich Aufwendungen aus gesetzlichen Umlageverpflichtungen	0	0	0,00
17	72	Transferaufwendungen	0	0	0,00
18	70, 74, 76	Sonstige ordentliche Aufwendungen	0	0	0,00
19		Summe der ordentlichen Aufwendungen	10.862	8.535	11.222,66
20		Verwaltungsergebnis	-8.362	-6.035	-11.222,66
21	56-57	Finanzerträge	0	0	0,00
22	77	Zinsen und sonstige Finanzaufwendungen	0	0	0,00
23		Finanzergebnis	0	0	0,00
24		Ordentliches Ergebnis	-8.362	-6.035	-11.222,66
25	59	Außerordentliche Erträge	0	0	0,00
26	79	Außerordentliche Aufwendungen	0	0	0,00
27		Außerordentliches Ergebnis	0	0	0,00
28		Jahresergebnis vor internen Leistungsbeziehungen	-8.362	-6.035	-11.222,66
29	95	Erlöse aus internen Leistungsbeziehungen	0	0	0,00
30	96	Kosten aus internen Leistungsbeziehungen	12.017	11.863	1.497,94
		96100000 Kosten aus interner Leistungsverrechnung	10.613	10.405	
		96100100 ILV Leistungen des Dienstleistungsbetriebs	358	351	913,09
		96100200 ILV Wassermeisterleistungen	607	595	
		96101000 Kalkulatorische Zinsen	439	512	584,85
31		Ergebnis der internen Leistungsbeziehungen	-12.017	-11.863	-1.497,94
32		Jahresergebnis nach internen Leistungsbeziehungen	-20.379	-17.898	-12.720,60

Gliederung	5	Gestaltung und Umwelt
Produktbereich	57	Wirtschaft und Tourismus
Produktebene	575	Tourismus
Produkt	57501	Tourismus

Produktbeschreibung

Produktart

intern/extern

Produktverantwortlicher

Produktziel

Förderung des Tourismus

Produktbeschreibung

Förderung des Tourismus in der Gemeinde Breidenbach; Sicherung und Schaffung von Arbeitsplätzen im Tourismus- bzw. Hotel- und Gaststättenbereich

Auftragsgrundlage

Beschlüsse der gemeindlichen Gremien

Organisationseinheiten

Hauptamt

Zielgruppe(n)

Eigene Bevölkerung, Touristen

Leistung

Erstellung von Informationsbroschüren; Öffentlichkeitsarbeit; Publikationen; Zuschuss an die Perfstauseebetreibergesellschaft

Gliederung	5	Gestaltung und Umwelt
Produktbereich	57	Wirtschaft und Tourismus
Produktebene	575	Tourismus
Produkt	57501	Tourismus

Teilergebnishaushalt
– Euro –

Nr.	Konten	Bezeichnung	Haushaltsansatz		Ergebnis des Jahresabschlusses 2024
			2026	2025	
1	2	3	4	5	6
1	50	Privatrechtliche Leistungsentgelte	0	0	0,00
2	51	Öffentlich-rechtliche Leistungsentgelte	0	0	0,00
3	548-549	Kostensatzleistungen und -erstattungen	0	0	0,00
4	52	Bestandsveränderungen und aktivierte Eigenleistungen	0	0	0,00
5	55	Steuern und steuerähnliche Erträge einschließlich Erträge aus gesetzlichen Umlagen	0	0	0,00
6	547	Erträge aus Transferleistungen	0	0	0,00
7	540-543	Erträge aus Zuweisungen und Zuschüssen für laufende Zwecke und allgemeine Umlagen	0	0	0,00
8	546	Erträge aus der Auflösung von Sonderposten aus Investitionszuweisungen, -zuschüssen und Investitionsbeiträgen	1.095	1.095	2.196,00
		54600000 Erträge aus der Auflösung von Sonderposten aus Investitionszuweisungen	1.095	1.095	2.196,00
9	53	Sonstige ordentliche Erträge	0	0	0,00
10		Summe der ordentlichen Erträge	1.095	1.095	2.196,00
11	62-63, 640-643, 647-649, 65	Personalaufwendungen	0	0	0,00
12	644-646	Versorgungsaufwendungen	0	0	0,00
13	60-61, 67-69	Aufwendungen für Sach- und Dienstleistungen	0	5.000	0,00
		61790000 andere sonstige Aufwendungen für bezogene Leistungen		5.000	
14	66	Abschreibungen	2.195	2.195	2.196,00
		66200000 Abschreibungen auf Gebäude und Gebäudeeinrichtungen, Sachanlagen im Gemeingebrauch und Infrastrukturvermögen	2.195	2.195	2.196,00
15	71	Aufwendungen für Zuweisungen und Zuschüsse sowie besondere Finanzaufwendungen	2.600	2.600	2.600,00
		71230000 Zuweisungen für laufende Zwecke an Zweckverbände und dergl.	2.600	2.600	2.600,00
16	73	Steueraufwendungen einschließlich Aufwendungen aus gesetzlichen Umlageverpflichtungen	0	0	0,00
17	72	Transferaufwendungen	0	0	0,00
18	70, 74, 76	Sonstige ordentliche Aufwendungen	0	0	0,00
19		Summe der ordentlichen Aufwendungen	4.795	9.795	4.796,00
20		Verwaltungsergebnis	-3.700	-8.700	-2.600,00
21	56-57	Finanzerträge	0	0	0,00
22	77	Zinsen und sonstige Finanzaufwendungen	0	0	0,00
23		Finanzergebnis	0	0	0,00
24		Ordentliches Ergebnis	-3.700	-8.700	-2.600,00
25	59	Außerordentliche Erträge	0	0	0,00
26	79	Außerordentliche Aufwendungen	0	0	0,00
27		Außerordentliches Ergebnis	0	0	0,00
28		Jahresergebnis vor internen Leistungsbeziehungen	-3.700	-8.700	-2.600,00
29	95	Erlöse aus internen Leistungsbeziehungen	0	0	0,00
30	96	Kosten aus internen Leistungsbeziehungen	6.713	6.581	0,00
		96100000 Kosten aus interner Leistungsverrechnung	5.619	5.509	
		96100100 ILV Leistungen des Dienstleistungsbetriebs	1.094	1.072	
31		Ergebnis der internen Leistungsbeziehungen	-6.713	-6.581	0,00
32		Jahresergebnis nach internen Leistungsbeziehungen	-10.413	-15.281	-2.600,00

Gliederung	6	Zentrale Finanzleistungen
Produktbereich	61	Allgemeine Finanzwirtschaft
Produktebene	611	Steuern, allgemeine Zuweisungen, allgemeine Umlagen
Produkt	61101	Steuern, Zuweisungen, Umlagen

Produktbeschreibung

Produktart intern/extern	Auftragsgrundlage HGO, HH-Satzung, GemHVO-Doppik, KAG, AO, GrStG, GewStG, Satzungen
Produktverantwortlicher	Organisationseinheiten Finanzabteilung/Gemeindekasse
Produktziel Zeitnahe und umfassende Einnahmebeschaffung	Zielgruppe(n) Gewerbetreibende, Grundstückseigentümer, Hundehalter, Einwohner
Produktbeschreibung Gemeindesteuern; Steueranteile; Steuerbeteiligungen und steuerähnliche Einnahmen; Allgemeine Zuweisungen, Schlüsselzuweisungen; Allgemeine Umlagen, Kreis- und Schulumlagen; Maßnahmen im Rahmen des Festsetzungs- und Erhebungsverfahrens	Leistung Gewerbe-, Grund-, Hunde- und Spielapparatesteuer-Veranlagung; Bearbeitung von Stundung, Niederschlagung und Erlass; Vorbereitung von Satzungsänderung

Gliederung	6	Zentrale Finanzleistungen
Produktbereich	61	Allgemeine Finanzwirtschaft
Produktebene	611	Steuern, allgemeine Zuweisungen, allgemeine Umlagen
Produkt	61101	Steuern, Zuweisungen, Umlagen

Teilergebnishaushalt
– Euro –

Nr.	Konten	Bezeichnung	Haushaltsansatz		Ergebnis des Jahresabschlusses 2024
			2026	2025	
1	2	3	4	5	6
1	50	Privatrechtliche Leistungsentgelte	0	0	0,00
2	51	Öffentlich-rechtliche Leistungsentgelte	0	0	0,00
3	548-549	Kostensatzleistungen und -erstattungen	0	0	0,00
4	52	Bestandsveränderungen und aktivierte Eigenleistungen	0	0	0,00
5	55	Steuern und steuerähnliche Erträge einschließlich Erträge aus gesetzlichen Umlagen	12.229.511	10.928.809	12.711.845,87
		55000000 Gemeindeanteil an der Einkommensteuer	4.365.309	4.161.831	3.996.915,74
		55040000 Gemeindeanteil an der Umsatzsteuer	750.484	740.878	734.205,04
		55510000 Grundsteuer A	22.830	20.500	20.554,03
		55520000 Grundsteuer B	1.149.538	934.000	935.089,50
		55530000 Gewerbesteuer	5.869.750	5.000.000	6.949.508,19
		55591200 Sonstige Vergnügungssteuer einschl. Spielapparatesteuer	48.000	48.000	51.965,87
		55592000 Hundesteuer	23.600	23.600	23.607,50
6	547	Erträge aus Transferleistungen	245.001	252.351	245.001,40
		54770000 Ausgleichleistungen nach dem Familienleistungsgesetz	245.001	252.351	245.001,40
7	540-543	Erträge aus Zuweisungen und Zuschüssen für laufende Zwecke und allgemeine Umlagen	1.281.451	558.506	1.692.460,00
		54010100 Schlüsselzuweisungen	765.864	558.506	1.692.460,00
		54103000 sonstige Zuweisungen des Landes	515.587		
8	546	Erträge aus der Auflösung von Sonderposten aus Investitionszuweisungen, -zuschüssen und Investitionsbeiträgen	0	0	0,00
9	53	Sonstige ordentliche Erträge	382.000	517.100	15.810,93
		53099000 andere sonstige Nebenerlöse			5,29
		53800000 Erträge aus der Herabsetzung und Auflösung von Rückstellungen (außer	382.000	517.100	
		53990000 andere sonstige betriebliche Erträge			15.805,64
10		Summe der ordentlichen Erträge	14.137.963	12.256.766	14.665.118,20
11	62-63, 640-643, 647-649, 65	Personalaufwendungen	0	0	0,00
12	644-646	Versorgungsaufwendungen	0	0	0,00
13	60-61, 67-69	Aufwendungen für Sach- und Dienstleistungen	0	0	0,00
14	66	Abschreibungen	0	0	-26.326,59
		66710000 Abschreibungen auf Forderungen wegen Uneinbringlichkeit			40,00
		66720000 Einzelwertberichtigungen			-26.366,59
15	71	Aufwendungen für Zuweisungen und Zuschüsse sowie besondere Finanzaufwendungen	0	0	0,00
16	73	Steueraufwendungen einschließlich Aufwendungen aus gesetzlichen Umlageverpflichtungen	7.475.415	6.995.314	7.790.640,20
		73532000 Heimatumlage	371.599	304.622	439.319,42
		73541000 Kreisumlage	3.849.589	3.636.071	3.158.387,00
		73541100 Kreisumlage (Rückstellung)			766.800,00
		73542000 Schulumlage	2.715.013	2.564.424	2.178.383,00
		73542100 Schulumlage (Rückstellung)			540.800,00
		73801000 Gewerbesteuerumlage	539.214	490.197	706.950,78
17	72	Transferaufwendungen	0	0	0,00
18	70, 74, 76	Sonstige ordentliche Aufwendungen	0	0	0,00
19		Summe der ordentlichen Aufwendungen	7.475.415	6.995.314	7.764.313,61
20		Verwaltungsergebnis	6.662.548	5.261.452	6.900.804,59
21	56-57	Finanzerträge	0	0	0,00
22	77	Zinsen und sonstige Finanzaufwendungen	0	0	0,00
23		Finanzergebnis	0	0	0,00
24		Ordentliches Ergebnis	6.662.548	5.261.452	6.900.804,59
25	59	Außerordentliche Erträge	0	0	0,00
26	79	Außerordentliche Aufwendungen	0	0	0,00
27		Außerordentliches Ergebnis	0	0	0,00
28		Jahresergebnis vor internen Leistungsbeziehungen	6.662.548	5.261.452	6.900.804,59
29	95	Erlöse aus internen Leistungsbeziehungen	0	0	0,00

Gliederung	6	Zentrale Finanzleistungen
Produktbereich	61	Allgemeine Finanzwirtschaft
Produktebene	611	Steuern, allgemeine Zuweisungen, allgemeine Umlagen
Produkt	61101	Steuern, Zuweisungen, Umlagen

Nr.	Konten	Bezeichnung	Haushaltsansatz		Ergebnis des Jahresabschlusses 2024
			2026	2025	
1	2	3	4	5	6
30	96	Kosten aus internen Leistungsbeziehungen	2.681	2.629	1.711,86
		96100000 Kosten aus interner Leistungsverrechnung	2.681	2.629	1.711,86
31		Ergebnis der internen Leistungsbeziehungen	-2.681	-2.629	-1.711,86
32		Jahresergebnis nach internen Leistungsbeziehungen	6.659.867	5.258.823	6.899.092,73

Gliederung	6	Zentrale Finanzleistungen
Produktbereich	61	Allgemeine Finanzwirtschaft
Produktebene	612	Sonstige allgemeine Finanzwirtschaft
Produkt	61201	Sonstige allgemeine Finanzwirtschaft

Produktbeschreibung

Produktart	Auftragsgrundlage
intern	Haushaltssatzung mit Haushaltsplan, HGO, GemHVO-Doppik
Produktverantwortlicher	Organisationseinheiten
	Finanzabteilung/Gemeindekasse
Produktziel	Zielgruppe(n)
Wirtschaftliche Verwaltung der vorhandenen und zu beschaffenden Zahlungsmittel. Um die Belastung für die nachfolgenden Generationen nicht zu hoch werden zu lassen, muss die Pro-Kopf-Verschuldung im Auge behalten werden. Durch die Aufnahme des Darlehens für die Windpark Schwarzenberg GmbH ist die Pro-Kopf-Verschuldung sehr hoch geworden. Ziel ist es, in den nächsten Jahren eine Netto-Neu-Verschuldung zu vermeiden um die Pro-Kopf-Verschuldung nicht noch zu erhöhen.	Verwaltung
Produktbeschreibung	Leistung
Sonderrücklagen; Zinserträge; Kosten der Kreditbeschaffung; kalkulatorische Einnahmen;	Aufnahme von Krediten; Vereinnahmung von Zinsen aus Geldanlagen einschl. Kontokorrentverkehr; Zahlung von Zinsen für Kassenkredite und Darlehen

Bitte Felder aktualisieren

Gliederung	6	Zentrale Finanzleistungen
Produktbereich	61	Allgemeine Finanzwirtschaft
Produktebene	612	Sonstige allgemeine Finanzwirtschaft
Produkt	61201	Sonstige allgemeine Finanzwirtschaft

Teilergebnishaushalt
– Euro –

Nr.	Konten	Bezeichnung	Haushaltsansatz		Ergebnis des Jahresabschlusses 2024
			2026	2025	
1	2	3	4	5	6
1	50	Privatrechtliche Leistungsentgelte	0	0	0,00
2	51	Öffentlich-rechtliche Leistungsentgelte	0	0	0,00
3	548-549	Kostensatzleistungen und -erstattungen	0	0	0,00
4	52	Bestandsveränderungen und aktivierte Eigenleistungen	0	0	0,00
5	55	Steuern und steuerähnliche Erträge einschließlich Erträge aus gesetzlichen Umlagen	0	0	0,00
6	547	Erträge aus Transferleistungen	0	0	0,00
7	540-543	Erträge aus Zuweisungen und Zuschüssen für laufende Zwecke und allgemeine Umlagen	0	0	0,00
8	546	Erträge aus der Auflösung von Sonderposten aus Investitionszuweisungen, -zuschüssen und Investitionsbeiträgen	0	0	0,00
9	53	Sonstige ordentliche Erträge	0	0	2.602,27
		53099000 andere sonstige Nebenerlöse			1,32
		53990000 andere sonstige betriebliche Erträge			2.600,95
10		Summe der ordentlichen Erträge	0	0	2.602,27
11	62-63, 640-643, 647-649, 65	Personalaufwendungen	0	0	0,00
12	644-646	Versorgungsaufwendungen	0	0	0,00
13	60-61, 67-69	Aufwendungen für Sach- und Dienstleistungen	0	0	0,00
14	66	Abschreibungen	0	0	-2.385,34
		66710000 Abschreibungen auf Forderungen wegen Uneinbringlichkeit			1.221,50
		66720000 Einzelwertberichtigungen			-3.606,84
15	71	Aufwendungen für Zuweisungen und Zuschüsse sowie besondere Finanzaufwendungen	0	0	0,00
16	73	Steueraufwendungen einschließlich Aufwendungen aus gesetzlichen Umlageverpflichtungen	0	0	0,00
17	72	Transferaufwendungen	0	0	0,00
18	70, 74, 76	Sonstige ordentliche Aufwendungen	0	0	0,00
19		Summe der ordentlichen Aufwendungen	0	0	-2.385,34
20		Verwaltungsergebnis	0	0	4.987,61
21	56-57	Finanzerträge	94.640	55.140	194.509,54
		56100000 Erträge aus Beteiligungen an anderen verbundenen Unternehmen	340	340	33,67
		57100000 Bankzinsen	5.000	15.000	19.709,17
		57120000 Zinsen von Sparkassen	50.000	30.000	116.062,69
		57610000 Säumniszuschläge	25.000	2.500	36.627,50
		57620000 Mahngebühren	4.000	2.000	5.094,30
		57630000 Verzinsung von Steuernachforderungen u. -erstattungen	10.000	5.000	14.467,00
		57909000 übrige sonstige Zinsen und ähnliche Erträge	300	300	2.515,21
22	77	Zinsen und sonstige Finanzaufwendungen	121.040	141.900	101.332,05
		77100000 Bankzinsen	114.523	130.473	97.886,05
		77100990 Zinsdienstumlage für die Konjunkturprogramme	1.517	1.427	1.517,00
		77900000 sonstige Zinsen und ähnliche Aufwendungen	5.000	10.000	1.929,00
23		Finanzergebnis	-26.400	-86.760	93.177,49
24		Ordentliches Ergebnis	-26.400	-86.760	98.165,10
25	59	Außerordentliche Erträge	0	0	33,67
		59890000 sonstige periodenfremde Erträge			33,67
26	79	Außerordentliche Aufwendungen	0	0	0,00
27		Außerordentliches Ergebnis	0	0	33,67
28		Jahresergebnis vor internen Leistungsbeziehungen	-26.400	-86.760	98.198,77
29	95	Erlöse aus internen Leistungsbeziehungen	629.835	607.437	474.411,77
		95101000 Kalkulatorische Zinsen	629.835	607.437	474.411,77
30	96	Kosten aus internen Leistungsbeziehungen	0	0	0,00
31		Ergebnis der internen Leistungsbeziehungen	629.835	607.437	474.411,77
32		Jahresergebnis nach internen Leistungsbeziehungen	603.435	520.677	572.610,54

Teilergebnishaushalt
nach
Produktbereichen

Teilergebnishaushalt
 – Euro –

Nr.	Konten	Bezeichnung	Haushaltsansatz		Ergebnis des Jahresabschlusses 2024
			2026	2025	
1	2	3	4	5	6
1	50	Privatrechtliche Leistungsentgelte	74.000	71.500	73.691,59
2	51	Öffentlich-rechtliche Leistungsentgelte	0	0	0,00
3	548-549	Kostenersatzleistungen und -erstattungen	19.000	14.517	15.176,17
4	52	Bestandsveränderungen und aktivierte Eigenleistungen	0	0	5.616,21
5	55	Steuern und steuerähnliche Erträge einschließlich Erträge aus gesetzlichen Umlagen	0	0	0,00
6	547	Erträge aus Transferleistungen	0	0	0,00
7	540-543	Erträge aus Zuweisungen und Zuschüssen für laufende Zwecke und allgemeine Umlagen	1.000	1.000	1.000,00
8	546	Erträge aus der Auflösung von Sonderposten aus Investitionszuweisungen, -zuschüssen und Investitionsbeiträgen	9.156	9.156	6.619,00
9	53	Sonstige ordentliche Erträge	15.607	14.907	52.589,33
10		Summe der ordentlichen Erträge	118.763	111.080	154.692,30
11	62-63, 640-643, 647-649, 65	Personalaufwendungen	1.809.344	1.747.349	1.614.187,34
12	644-646	Versorgungsaufwendungen	184.942	178.200	158.572,96
13	60-61, 67-69	Aufwendungen für Sach- und Dienstleistungen	618.387	625.793	557.129,09
14	66	Abschreibungen	87.086	94.091	75.656,31
15	71	Aufwendungen für Zuweisungen und Zuschüsse sowie besondere Finanzaufwendungen	4.000	4.000	2.367,40
16	73	Steueraufwendungen einschließlich Aufwendungen aus gesetzlichen Umlageverpflichtungen	0	0	0,00
17	72	Transferaufwendungen	0	0	0,00
18	70, 74, 76	Sonstige ordentliche Aufwendungen	13.600	13.399	10.858,55
19		Summe der ordentlichen Aufwendungen	2.717.359	2.662.832	2.418.771,65
20		Verwaltungsergebnis	-2.598.596	-2.551.752	-2.264.079,35
21	56-57	Finanzerträge	0	0	0,00
22	77	Zinsen und sonstige Finanzaufwendungen	0	0	0,00
23		Finanzergebnis	0	0	0,00
24		Ordentliches Ergebnis	-2.598.596	-2.551.752	-2.264.079,35
25	59	Außerordentliche Erträge	0	0	1.245,20
26	79	Außerordentliche Aufwendungen	0	0	4.326,42
27		Außerordentliches Ergebnis	0	0	-3.081,22
28		Jahresergebnis vor internen Leistungsbeziehungen	-2.598.596	-2.551.752	-2.267.160,57
29	95	Erlöse aus internen Leistungsbeziehungen	665.071	671.570	679.725,22
30	96	Kosten aus internen Leistungsbeziehungen	307.934	282.530	312.987,97
31		Ergebnis der internen Leistungsbeziehungen	357.137	389.040	366.737,25
32		Jahresergebnis nach internen Leistungsbeziehungen	-2.241.459	-2.162.712	-1.900.423,32

Teilergebnishaushalt
– Euro –

Nr.	Konten	Bezeichnung	Haushaltsansatz		Ergebnis des Jahresabschlusses 2024
			2026	2025	
1	2	3	4	5	6
1	50	Privatrechtliche Leistungsentgelte	200	200	185,00
2	51	Öffentlich-rechtliche Leistungsentgelte	226.100	275.100	255.936,87
3	548-549	Kostensatzleistungen und -erstattungen	0	4.000	6.925,14
4	52	Bestandsveränderungen und aktivierte Eigenleistungen	0	0	0,00
5	55	Steuern und steuerähnliche Erträge einschließlich Erträge aus gesetzlichen Umlagen	0	0	0,00
6	547	Erträge aus Transferleistungen	0	0	0,00
7	540-543	Erträge aus Zuweisungen und Zuschüssen für laufende Zwecke und allgemeine Umlagen	0	0	0,00
8	546	Erträge aus der Auflösung von Sonderposten aus Investitionszuweisungen, -zuschüssen und Investitionsbeiträgen	29.078	21.297	26.326,54
9	53	Sonstige ordentliche Erträge	0	0	0,00
10		Summe der ordentlichen Erträge	255.378	300.597	289.373,55
11	62-63, 640-643, 647-649, 65	Personalaufwendungen	247.809	250.657	230.090,67
12	644-646	Versorgungsaufwendungen	0	0	0,00
13	60-61, 67-69	Aufwendungen für Sach- und Dienstleistungen	435.260	453.717	434.788,78
14	66	Abschreibungen	167.296	168.141	141.669,39
15	71	Aufwendungen für Zuweisungen und Zuschüsse sowie besondere Finanzaufwendungen	14.800	14.800	17.292,41
16	73	Steueraufwendungen einschließlich Aufwendungen aus gesetzlichen Umlageverpflichtungen	0	0	0,00
17	72	Transferaufwendungen	0	0	0,00
18	70, 74, 76	Sonstige ordentliche Aufwendungen	0	0	710,00
19		Summe der ordentlichen Aufwendungen	865.165	887.315	824.551,25
20		Verwaltungsergebnis	-609.787	-586.718	-535.177,70
21	56-57	Finanzerträge	0	0	0,00
22	77	Zinsen und sonstige Finanzaufwendungen	9.800	9.800	9.800,00
23		Finanzergebnis	-9.800	-9.800	-9.800,00
24		Ordentliches Ergebnis	-619.587	-596.518	-544.977,70
25	59	Außerordentliche Erträge	0	0	4.035,31
26	79	Außerordentliche Aufwendungen	0	0	3.879,60
27		Außerordentliches Ergebnis	0	0	155,71
28		Jahresergebnis vor internen Leistungsbeziehungen	-619.587	-596.518	-544.821,99
29	95	Erlöse aus internen Leistungsbeziehungen	59.961	58.785	63.222,29
30	96	Kosten aus internen Leistungsbeziehungen	295.747	294.718	233.157,52
31		Ergebnis der internen Leistungsbeziehungen	-235.786	-235.933	-169.935,23
32		Jahresergebnis nach internen Leistungsbeziehungen	-855.373	-832.451	-714.757,22

Teilergebnishaushalt
– Euro –

Nr.	Konten	Bezeichnung	Haushaltsansatz		Ergebnis des Jahresabschlusses 2024
			2026	2025	
1	2	3	4	5	6
1	50	Privatrechtliche Leistungsentgelte	0	0	0,00
2	51	Öffentlich-rechtliche Leistungsentgelte	0	0	0,00
3	548-549	Kostenersatzleistungen und -erstattungen	0	0	0,00
4	52	Bestandsveränderungen und aktivierte Eigenleistungen	0	0	0,00
5	55	Steuern und steuerähnliche Erträge einschließlich Erträge aus gesetzlichen Umlagen	0	0	0,00
6	547	Erträge aus Transferleistungen	0	0	0,00
7	540-543	Erträge aus Zuweisungen und Zuschüssen für laufende Zwecke und allgemeine Umlagen	0	6.500	0,00
8	546	Erträge aus der Auflösung von Sonderposten aus Investitionszuweisungen, -zuschüssen und Investitionsbeiträgen	12.826	12.823	12.828,00
9	53	Sonstige ordentliche Erträge	4.000	4.000	11.700,26
10		Summe der ordentlichen Erträge	16.826	23.323	24.528,26
11	62-63, 640-643, 647-649, 65	Personalaufwendungen	1.109	1.054	944,59
12	644-646	Versorgungsaufwendungen	0	0	0,00
13	60-61, 67-69	Aufwendungen für Sach- und Dienstleistungen	31.955	37.100	34.216,33
14	66	Abschreibungen	24.134	20.882	20.506,79
15	71	Aufwendungen für Zuweisungen und Zuschüsse sowie besondere Finanzaufwendungen	15.010	15.010	13.514,00
16	73	Steueraufwendungen einschließlich Aufwendungen aus gesetzlichen Umlageverpflichtungen	0	0	0,00
17	72	Transferaufwendungen	0	0	0,00
18	70, 74, 76	Sonstige ordentliche Aufwendungen	0	0	0,00
19		Summe der ordentlichen Aufwendungen	72.208	74.046	69.181,71
20		Verwaltungsergebnis	-55.382	-50.723	-44.653,45
21	56-57	Finanzerträge	0	0	0,00
22	77	Zinsen und sonstige Finanzaufwendungen	0	0	0,00
23		Finanzergebnis	0	0	0,00
24		Ordentliches Ergebnis	-55.382	-50.723	-44.653,45
25	59	Außerordentliche Erträge	0	0	3.196,78
26	79	Außerordentliche Aufwendungen	0	0	34,00
27		Außerordentliches Ergebnis	0	0	3.162,78
28		Jahresergebnis vor internen Leistungsbeziehungen	-55.382	-50.723	-41.490,67
29	95	Erlöse aus internen Leistungsbeziehungen	0	0	0,00
30	96	Kosten aus internen Leistungsbeziehungen	17.574	17.478	20.126,14
31		Ergebnis der internen Leistungsbeziehungen	-17.574	-17.478	-20.126,14
32		Jahresergebnis nach internen Leistungsbeziehungen	-72.956	-68.201	-61.616,81

Teilergebnishaushalt
 – Euro –

Nr.	Konten	Bezeichnung	Haushaltsansatz		Ergebnis des Jahresabschlusses 2024
			2026	2025	
1	2	3	4	5	6
1	50	Privatrechtliche Leistungsentgelte	0	0	0,00
2	51	Öffentlich-rechtliche Leistungsentgelte	0	0	0,00
3	548-549	Kostensersatzleistungen und -erstattungen	0	0	0,00
4	52	Bestandsveränderungen und aktivierte Eigenleistungen	0	0	0,00
5	55	Steuern und steuerähnliche Erträge einschließlich Erträge aus gesetzlichen Umlagen	0	0	0,00
6	547	Erträge aus Transferleistungen	0	24.300	57.375,00
7	540-543	Erträge aus Zuweisungen und Zuschüssen für laufende Zwecke und allgemeine Umlagen	6.800	6.800	8.800,00
8	546	Erträge aus der Auflösung von Sonderposten aus Investitionszuweisungen, -zuschüssen und Investitionsbeiträgen	0	0	0,00
9	53	Sonstige ordentliche Erträge	2.000	2.000	2.496,00
10		Summe der ordentlichen Erträge	8.800	33.100	68.671,00
11	62-63, 640-643, 647-649, 65	Personalaufwendungen	0	0	0,00
12	644-646	Versorgungsaufwendungen	0	0	0,00
13	60-61, 67-69	Aufwendungen für Sach- und Dienstleistungen	11.100	37.567	48.795,06
14	66	Abschreibungen	0	0	0,00
15	71	Aufwendungen für Zuweisungen und Zuschüsse sowie besondere Finanzaufwendungen	0	0	0,00
16	73	Steueraufwendungen einschließlich Aufwendungen aus gesetzlichen Umlageverpflichtungen	0	0	0,00
17	72	Transferaufwendungen	0	0	0,00
18	70, 74, 76	Sonstige ordentliche Aufwendungen	0	0	0,00
19		Summe der ordentlichen Aufwendungen	11.100	37.567	48.795,06
20		Verwaltungsergebnis	-2.300	-4.467	19.875,94
21	56-57	Finanzerträge	0	0	0,00
22	77	Zinsen und sonstige Finanzaufwendungen	0	0	0,00
23		Finanzergebnis	0	0	0,00
24		Ordentliches Ergebnis	-2.300	-4.467	19.875,94
25	59	Außerordentliche Erträge	0	0	0,00
26	79	Außerordentliche Aufwendungen	0	0	7.613,56
27		Außerordentliches Ergebnis	0	0	-7.613,56
28		Jahresergebnis vor internen Leistungsbeziehungen	-2.300	-4.467	12.262,38
29	95	Erlöse aus internen Leistungsbeziehungen	0	0	0,00
30	96	Kosten aus internen Leistungsbeziehungen	8.887	8.713	17.288,06
31		Ergebnis der internen Leistungsbeziehungen	-8.887	-8.713	-17.288,06
32		Jahresergebnis nach internen Leistungsbeziehungen	-11.187	-13.180	-5.025,68

Teilergebnishaushalt
 – Euro –

Nr.	Konten	Bezeichnung	Haushaltsansatz		Ergebnis des Jahresabschlusses 2024
			2026	2025	
1	2	3	4	5	6
1	50	Privatrechtliche Leistungsentgelte	0	0	0,00
2	51	Öffentlich-rechtliche Leistungsentgelte	0	0	0,00
3	548-549	Kostenersatzleistungen und -erstattungen	70.000	75.000	80.275,56
4	52	Bestandsveränderungen und aktivierte Eigenleistungen	0	0	0,00
5	55	Steuern und steuerähnliche Erträge einschließlich Erträge aus gesetzlichen Umlagen	0	0	0,00
6	547	Erträge aus Transferleistungen	0	0	0,00
7	540-543	Erträge aus Zuweisungen und Zuschüssen für laufende Zwecke und allgemeine Umlagen	467.200	447.800	460.479,34
8	546	Erträge aus der Auflösung von Sonderposten aus Investitionszuweisungen, -zuschüssen und Investitionsbeiträgen	71.062	73.355	66.386,00
9	53	Sonstige ordentliche Erträge	15.000	15.000	66.685,97
10		Summe der ordentlichen Erträge	623.262	611.155	673.826,87
11	62-63, 640-643, 647-649, 65	Personalaufwendungen	130.284	87.199	79.500,27
12	644-646	Versorgungsaufwendungen	0	0	0,00
13	60-61, 67-69	Aufwendungen für Sach- und Dienstleistungen	155.627	267.347	151.759,00
14	66	Abschreibungen	140.977	120.687	126.527,31
15	71	Aufwendungen für Zuweisungen und Zuschüsse sowie besondere Finanzaufwendungen	2.405.000	2.360.050	2.296.733,65
16	73	Steueraufwendungen einschließlich Aufwendungen aus gesetzlichen Umlageverpflichtungen	0	0	0,00
17	72	Transferaufwendungen	0	0	0,00
18	70, 74, 76	Sonstige ordentliche Aufwendungen	0	0	0,00
19		Summe der ordentlichen Aufwendungen	2.831.888	2.835.283	2.654.520,23
20		Verwaltungsergebnis	-2.208.626	-2.224.128	-1.980.693,36
21	56-57	Finanzerträge	0	0	0,00
22	77	Zinsen und sonstige Finanzaufwendungen	0	0	0,00
23		Finanzergebnis	0	0	0,00
24		Ordentliches Ergebnis	-2.208.626	-2.224.128	-1.980.693,36
25	59	Außerordentliche Erträge	55.000	55.000	2.610,94
26	79	Außerordentliche Aufwendungen	55.000	55.000	63.037,06
27		Außerordentliches Ergebnis	0	0	-60.426,12
28		Jahresergebnis vor internen Leistungsbeziehungen	-2.208.626	-2.224.128	-2.041.119,48
29	95	Erlöse aus internen Leistungsbeziehungen	8.802	8.630	7.481,01
30	96	Kosten aus internen Leistungsbeziehungen	97.690	94.700	78.681,86
31		Ergebnis der internen Leistungsbeziehungen	-88.888	-86.070	-71.200,85
32		Jahresergebnis nach internen Leistungsbeziehungen	-2.297.514	-2.310.198	-2.112.320,33

Dem Teilhaushalt zugeordnete Produkte: 41201

Teilergebnishaushalt
 – Euro –

Nr.	Konten	Bezeichnung	Haushaltsansatz		Ergebnis des Jahresabschlusses 2024
			2026	2025	
1	2	3	4	5	6
1	50	Privatrechtliche Leistungsentgelte	0	0	0,00
2	51	Öffentlich-rechtliche Leistungsentgelte	0	0	0,00
3	548-549	Kostensatzleistungen und -erstattungen	0	0	0,00
4	52	Bestandsveränderungen und aktivierte Eigenleistungen	0	0	0,00
5	55	Steuern und steuerähnliche Erträge einschließlich Erträge aus gesetzlichen Umlagen	0	0	0,00
6	547	Erträge aus Transferleistungen	0	0	0,00
7	540-543	Erträge aus Zuweisungen und Zuschüssen für laufende Zwecke und allgemeine Umlagen	37.078	34.187	25.640,00
8	546	Erträge aus der Auflösung von Sonderposten aus Investitionszuweisungen, -zuschüssen und Investitionsbeiträgen	0	0	0,00
9	53	Sonstige ordentliche Erträge	0	0	0,00
10		Summe der ordentlichen Erträge	37.078	34.187	25.640,00
11	62-63, 640-643, 647-649, 65	Personalaufwendungen	61.210	52.313	36.646,13
12	644-646	Versorgungsaufwendungen	0	0	0,00
13	60-61, 67-69	Aufwendungen für Sach- und Dienstleistungen	1.000	1.000	164,19
14	66	Abschreibungen	0	0	0,00
15	71	Aufwendungen für Zuweisungen und Zuschüsse sowie besondere Finanzaufwendungen	0	0	0,00
16	73	Steueraufwendungen einschließlich Aufwendungen aus gesetzlichen Umlageverpflichtungen	0	0	0,00
17	72	Transferaufwendungen	0	0	0,00
18	70, 74, 76	Sonstige ordentliche Aufwendungen	0	0	0,00
19		Summe der ordentlichen Aufwendungen	62.210	53.313	36.810,32
20		Verwaltungsergebnis	-25.132	-19.126	-11.170,32
21	56-57	Finanzerträge	0	0	0,00
22	77	Zinsen und sonstige Finanzaufwendungen	0	0	0,00
23		Finanzergebnis	0	0	0,00
24		Ordentliches Ergebnis	-25.132	-19.126	-11.170,32
25	59	Außerordentliche Erträge	0	0	0,00
26	79	Außerordentliche Aufwendungen	0	0	0,00
27		Außerordentliches Ergebnis	0	0	0,00
28		Jahresergebnis vor internen Leistungsbeziehungen	-25.132	-19.126	-11.170,32
29	95	Erlöse aus internen Leistungsbeziehungen	0	0	0,00
30	96	Kosten aus internen Leistungsbeziehungen	0	0	3.603,20
31		Ergebnis der internen Leistungsbeziehungen	0	0	-3.603,20
32		Jahresergebnis nach internen Leistungsbeziehungen	-25.132	-19.126	-14.773,52

Teilergebnishaushalt
 – Euro –

Nr.	Konten	Bezeichnung	Haushaltsansatz		Ergebnis des Jahresabschlusses 2024
			2026	2025	
1	2	3	4	5	6
1	50	Privatrechtliche Leistungsentgelte	20.000	20.000	20.698,53
2	51	Öffentlich-rechtliche Leistungsentgelte	12.500	10.000	11.064,00
3	548-549	Kostenersatzleistungen und -erstattungen	1.500	1.500	1.907,86
4	52	Bestandsveränderungen und aktivierte Eigenleistungen	0	0	0,00
5	55	Steuern und steuerähnliche Erträge einschließlich Erträge aus gesetzlichen Umlagen	0	0	0,00
6	547	Erträge aus Transferleistungen	0	0	0,00
7	540-543	Erträge aus Zuweisungen und Zuschüssen für laufende Zwecke und allgemeine Umlagen	0	0	5.340,00
8	546	Erträge aus der Auflösung von Sonderposten aus Investitionszuweisungen, -zuschüssen und Investitionsbeiträgen	53.015	54.898	35.220,00
9	53	Sonstige ordentliche Erträge	0	0	3,20
10		Summe der ordentlichen Erträge	87.015	86.398	74.233,59
11	62-63, 640-643, 647-649, 65	Personalaufwendungen	83.683	92.833	88.587,32
12	644-646	Versorgungsaufwendungen	0	0	0,00
13	60-61, 67-69	Aufwendungen für Sach- und Dienstleistungen	188.389	251.424	149.729,69
14	66	Abschreibungen	104.498	86.885	79.135,63
15	71	Aufwendungen für Zuweisungen und Zuschüsse sowie besondere Finanzaufwendungen	6.000	6.000	5.514,55
16	73	Steueraufwendungen einschließlich Aufwendungen aus gesetzlichen Umlageverpflichtungen	0	0	0,00
17	72	Transferaufwendungen	0	0	0,00
18	70, 74, 76	Sonstige ordentliche Aufwendungen	0	0	0,00
19		Summe der ordentlichen Aufwendungen	382.570	437.142	322.967,19
20		Verwaltungsergebnis	-295.555	-350.744	-248.733,60
21	56-57	Finanzerträge	0	0	0,00
22	77	Zinsen und sonstige Finanzaufwendungen	0	0	0,00
23		Finanzergebnis	0	0	0,00
24		Ordentliches Ergebnis	-295.555	-350.744	-248.733,60
25	59	Außerordentliche Erträge	0	0	20.543,55
26	79	Außerordentliche Aufwendungen	0	0	3.146,00
27		Außerordentliches Ergebnis	0	0	17.397,55
28		Jahresergebnis vor internen Leistungsbeziehungen	-295.555	-350.744	-231.336,05
29	95	Erlöse aus internen Leistungsbeziehungen	0	0	0,00
30	96	Kosten aus internen Leistungsbeziehungen	69.599	74.216	96.597,23
31		Ergebnis der internen Leistungsbeziehungen	-69.599	-74.216	-96.597,23
32		Jahresergebnis nach internen Leistungsbeziehungen	-365.154	-424.960	-327.933,28

Dem Teilhaushalt zugeordnete Produkte: 51101

Teilergebnishaushalt
 – Euro –

Nr.	Konten	Bezeichnung	Haushaltsansatz		Ergebnis des Jahresabschlusses 2024
			2026	2025	
1	2	3	4	5	6
1	50	Privatrechtliche Leistungsentgelte	0	0	0,00
2	51	Öffentlich-rechtliche Leistungsentgelte	0	0	0,00
3	548-549	Kostensersatzleistungen und -erstattungen	0	0	2.000,00
4	52	Bestandsveränderungen und aktivierte Eigenleistungen	0	0	0,00
5	55	Steuern und steuerähnliche Erträge einschließlich Erträge aus gesetzlichen Umlagen	0	0	0,00
6	547	Erträge aus Transferleistungen	0	0	0,00
7	540-543	Erträge aus Zuweisungen und Zuschüssen für laufende Zwecke und allgemeine Umlagen	27.000	0	0,00
8	546	Erträge aus der Auflösung von Sonderposten aus Investitionszuweisungen, -zuschüssen und Investitionsbeiträgen	0	0	0,00
9	53	Sonstige ordentliche Erträge	0	0	0,00
10		Summe der ordentlichen Erträge	27.000	0	2.000,00
11	62-63, 640-643, 647-649, 65	Personalaufwendungen	0	0	0,00
12	644-646	Versorgungsaufwendungen	0	0	0,00
13	60-61, 67-69	Aufwendungen für Sach- und Dienstleistungen	196.800	215.700	84.141,49
14	66	Abschreibungen	0	0	0,00
15	71	Aufwendungen für Zuweisungen und Zuschüsse sowie besondere Finanzaufwendungen	0	0	0,00
16	73	Steueraufwendungen einschließlich Aufwendungen aus gesetzlichen Umlageverpflichtungen	0	0	0,00
17	72	Transferaufwendungen	0	0	0,00
18	70, 74, 76	Sonstige ordentliche Aufwendungen	0	0	0,00
19		Summe der ordentlichen Aufwendungen	196.800	215.700	84.141,49
20		Verwaltungsergebnis	-169.800	-215.700	-82.141,49
21	56-57	Finanzerträge	0	0	0,00
22	77	Zinsen und sonstige Finanzaufwendungen	0	0	0,00
23		Finanzergebnis	0	0	0,00
24		Ordentliches Ergebnis	-169.800	-215.700	-82.141,49
25	59	Außerordentliche Erträge	0	0	0,00
26	79	Außerordentliche Aufwendungen	0	0	0,00
27		Außerordentliches Ergebnis	0	0	0,00
28		Jahresergebnis vor internen Leistungsbeziehungen	-169.800	-215.700	-82.141,49
29	95	Erlöse aus internen Leistungsbeziehungen	0	0	0,00
30	96	Kosten aus internen Leistungsbeziehungen	73.820	72.372	72.303,51
31		Ergebnis der internen Leistungsbeziehungen	-73.820	-72.372	-72.303,51
32		Jahresergebnis nach internen Leistungsbeziehungen	-243.620	-288.072	-154.445,00

Teilergebnishaushalt
 – Euro –

Nr.	Konten	Bezeichnung	Haushaltsansatz		Ergebnis des Jahresabschlusses 2024
			2026	2025	
1	2	3	4	5	6
1	50	Privatrechtliche Leistungsentgelte	0	0	0,00
2	51	Öffentlich-rechtliche Leistungsentgelte	300	300	370,00
3	548-549	Kostenersatzleistungen und -erstattungen	0	0	0,00
4	52	Bestandsveränderungen und aktivierte Eigenleistungen	0	0	0,00
5	55	Steuern und steuerähnliche Erträge einschließlich Erträge aus gesetzlichen Umlagen	0	0	0,00
6	547	Erträge aus Transferleistungen	0	0	0,00
7	540-543	Erträge aus Zuweisungen und Zuschüssen für laufende Zwecke und allgemeine Umlagen	0	0	0,00
8	546	Erträge aus der Auflösung von Sonderposten aus Investitionszuweisungen, -zuschüssen und Investitionsbeiträgen	0	0	0,00
9	53	Sonstige ordentliche Erträge	0	0	0,00
10		Summe der ordentlichen Erträge	300	300	370,00
11	62-63, 640-643, 647-649, 65	Personalaufwendungen	380.755	496.347	444.272,69
12	644-646	Versorgungsaufwendungen	0	0	0,00
13	60-61, 67-69	Aufwendungen für Sach- und Dienstleistungen	26.202	26.735	11.173,55
14	66	Abschreibungen	0	0	0,00
15	71	Aufwendungen für Zuweisungen und Zuschüsse sowie besondere Finanzaufwendungen	0	0	0,00
16	73	Steueraufwendungen einschließlich Aufwendungen aus gesetzlichen Umlageverpflichtungen	0	0	0,00
17	72	Transferaufwendungen	0	0	0,00
18	70, 74, 76	Sonstige ordentliche Aufwendungen	66	66	66,00
19		Summe der ordentlichen Aufwendungen	407.023	523.148	455.512,24
20		Verwaltungsergebnis	-406.723	-522.848	-455.142,24
21	56-57	Finanzerträge	0	0	0,00
22	77	Zinsen und sonstige Finanzaufwendungen	0	0	0,00
23		Finanzergebnis	0	0	0,00
24		Ordentliches Ergebnis	-406.723	-522.848	-455.142,24
25	59	Außerordentliche Erträge	0	0	0,00
26	79	Außerordentliche Aufwendungen	0	0	0,00
27		Außerordentliches Ergebnis	0	0	0,00
28		Jahresergebnis vor internen Leistungsbeziehungen	-406.723	-522.848	-455.142,24
29	95	Erlöse aus internen Leistungsbeziehungen	377.325	369.926	386.194,79
30	96	Kosten aus internen Leistungsbeziehungen	22.070	21.636	19.683,95
31		Ergebnis der internen Leistungsbeziehungen	355.255	348.290	366.510,84
32		Jahresergebnis nach internen Leistungsbeziehungen	-51.468	-174.558	-88.631,40

Teilhaushalt 11 Ver- und Entsorgung

Dem Teilhaushalt zugeordnete Produkte: 53101-53801

Teilergebnishaushalt
– Euro –

Nr.	Konten	Bezeichnung	Haushaltsansatz		Ergebnis des Jahresabschlusses 2024
			2026	2025	
1	2	3	4	5	6
1	50	Privatrechtliche Leistungsentgelte	101.600	101.600	101.623,54
2	51	Öffentlich-rechtliche Leistungsentgelte	2.049.186	2.029.198	1.693.674,53
3	548-549	Kostensatzleistungen und -erstattungen	110.000	55.000	10.816,47
4	52	Bestandsveränderungen und aktivierte Eigenleistungen	0	0	0,00
5	55	Steuern und steuerähnliche Erträge einschließlich Erträge aus gesetzlichen Umlagen	0	0	0,00
6	547	Erträge aus Transferleistungen	0	0	0,00
7	540-543	Erträge aus Zuweisungen und Zuschüssen für laufende Zwecke und allgemeine Umlagen	0	0	7.088,00
8	546	Erträge aus der Auflösung von Sonderposten aus Investitionszuweisungen, -zuschüssen und Investitionsbeiträgen	73.205	58.634	72.191,00
9	53	Sonstige ordentliche Erträge	166.376	162.500	169.193,58
10		Summe der ordentlichen Erträge	2.500.367	2.406.932	2.054.587,12
11	62-63, 640-643, 647-649, 65	Personalaufwendungen	211.750	201.537	173.429,43
12	644-646	Versorgungsaufwendungen	0	0	0,00
13	60-61, 67-69	Aufwendungen für Sach- und Dienstleistungen	648.098	715.521	682.151,80
14	66	Abschreibungen	449.205	416.982	415.511,71
15	71	Aufwendungen für Zuweisungen und Zuschüsse sowie besondere Finanzaufwendungen	0	0	6.400,00
16	73	Steueraufwendungen einschließlich Aufwendungen aus gesetzlichen Umlageverpflichtungen	695.000	696.000	656.955,08
17	72	Transferaufwendungen	0	0	0,00
18	70, 74, 76	Sonstige ordentliche Aufwendungen	2.172	2.172	172,00
19		Summe der ordentlichen Aufwendungen	2.006.225	2.032.212	1.934.620,02
20		Verwaltungsergebnis	494.142	374.720	119.967,10
21	56-57	Finanzerträge	166.042	199.443	196.163,02
22	77	Zinsen und sonstige Finanzaufwendungen	69.077	73.765	74.797,00
23		Finanzergebnis	96.965	125.678	121.366,02
24		Ordentliches Ergebnis	591.107	500.398	241.333,12
25	59	Außerordentliche Erträge	0	0	21.123,89
26	79	Außerordentliche Aufwendungen	0	0	10.294,50
27		Außerordentliches Ergebnis	0	0	10.829,39
28		Jahresergebnis vor internen Leistungsbeziehungen	591.107	500.398	252.162,51
29	95	Erlöse aus internen Leistungsbeziehungen	179.352	160.288	201.779,47
30	96	Kosten aus internen Leistungsbeziehungen	330.594	327.721	391.769,87
31		Ergebnis der internen Leistungsbeziehungen	-151.242	-167.433	-189.990,40
32		Jahresergebnis nach internen Leistungsbeziehungen	439.865	332.965	62.172,11

Teilergebnishaushalt
 – Euro –

Nr.	Konten	Bezeichnung	Haushaltsansatz		Ergebnis des Jahresabschlusses 2024
			2026	2025	
1	2	3	4	5	6
1	50	Privatrechtliche Leistungsentgelte	0	0	0,00
2	51	Öffentlich-rechtliche Leistungsentgelte	0	0	0,00
3	548-549	Kostenersatzleistungen und -erstattungen	500	500	484,09
4	52	Bestandsveränderungen und aktivierte Eigenleistungen	0	0	0,00
5	55	Steuern und steuerähnliche Erträge einschließlich Erträge aus gesetzlichen Umlagen	0	0	0,00
6	547	Erträge aus Transferleistungen	0	0	0,00
7	540-543	Erträge aus Zuweisungen und Zuschüssen für laufende Zwecke und allgemeine Umlagen	4.982	5.027	5.072,06
8	546	Erträge aus der Auflösung von Sonderposten aus Investitionszuweisungen, -zuschüssen und Investitionsbeiträgen	348.080	331.537	342.788,00
9	53	Sonstige ordentliche Erträge	200	200	25.163,94
10		Summe der ordentlichen Erträge	353.762	337.264	373.508,09
11	62-63, 640-643, 647-649, 65	Personalaufwendungen	1.009	930	1.178,06
12	644-646	Versorgungsaufwendungen	0	0	0,00
13	60-61, 67-69	Aufwendungen für Sach- und Dienstleistungen	216.500	215.000	164.706,21
14	66	Abschreibungen	414.891	397.357	404.787,48
15	71	Aufwendungen für Zuweisungen und Zuschüsse sowie besondere Finanzaufwendungen	0	0	0,00
16	73	Steueraufwendungen einschließlich Aufwendungen aus gesetzlichen Umlageverpflichtungen	5.300	5.300	5.186,24
17	72	Transferaufwendungen	0	0	0,00
18	70, 74, 76	Sonstige ordentliche Aufwendungen	0	0	0,00
19		Summe der ordentlichen Aufwendungen	637.700	618.587	575.857,99
20		Verwaltungsergebnis	-283.938	-281.323	-202.349,90
21	56-57	Finanzerträge	0	0	0,00
22	77	Zinsen und sonstige Finanzaufwendungen	1.082	1.127	1.172,06
23		Finanzergebnis	-1.082	-1.127	-1.172,06
24		Ordentliches Ergebnis	-285.020	-282.450	-203.521,96
25	59	Außerordentliche Erträge	0	0	1.915,05
26	79	Außerordentliche Aufwendungen	0	0	141,01
27		Außerordentliches Ergebnis	0	0	1.774,04
28		Jahresergebnis vor internen Leistungsbeziehungen	-285.020	-282.450	-201.747,92
29	95	Erlöse aus internen Leistungsbeziehungen	0	0	0,00
30	96	Kosten aus internen Leistungsbeziehungen	274.871	273.885	265.342,46
31		Ergebnis der internen Leistungsbeziehungen	-274.871	-273.885	-265.342,46
32		Jahresergebnis nach internen Leistungsbeziehungen	-559.891	-556.335	-467.090,38

Teilergebnishaushalt
 – Euro –

Nr.	Konten	Bezeichnung	Haushaltsansatz		Ergebnis des Jahresabschlusses 2024
			2026	2025	
1	2	3	4	5	6
1	50	Privatrechtliche Leistungsentgelte	324.977	324.884	333.855,91
2	51	Öffentlich-rechtliche Leistungsentgelte	81.000	81.000	84.215,69
3	548-549	Kostensersatzleistungen und -erstattungen	0	0	1.500,00
4	52	Bestandsveränderungen und aktivierte Eigenleistungen	0	0	0,00
5	55	Steuern und steuerähnliche Erträge einschließlich Erträge aus gesetzlichen Umlagen	0	0	0,00
6	547	Erträge aus Transferleistungen	0	0	0,00
7	540-543	Erträge aus Zuweisungen und Zuschüssen für laufende Zwecke und allgemeine Umlagen	231.420	179.230	189.861,51
8	546	Erträge aus der Auflösung von Sonderposten aus Investitionszuweisungen, -zuschüssen und Investitionsbeiträgen	36.796	33.043	32.891,02
9	53	Sonstige ordentliche Erträge	0	0	71,97
10		Summe der ordentlichen Erträge	674.193	618.157	642.396,10
11	62-63, 640-643, 647-649, 65	Personalaufwendungen	42.713	42.612	26.313,35
12	644-646	Versorgungsaufwendungen	0	0	0,00
13	60-61, 67-69	Aufwendungen für Sach- und Dienstleistungen	845.848	746.009	662.931,97
14	66	Abschreibungen	82.563	88.349	56.313,66
15	71	Aufwendungen für Zuweisungen und Zuschüsse sowie besondere Finanzaufwendungen	0	0	0,00
16	73	Steueraufwendungen einschließlich Aufwendungen aus gesetzlichen Umlageverpflichtungen	0	0	0,00
17	72	Transferaufwendungen	0	0	0,00
18	70, 74, 76	Sonstige ordentliche Aufwendungen	0	0	0,00
19		Summe der ordentlichen Aufwendungen	971.124	876.970	745.558,98
20		Verwaltungsergebnis	-296.931	-258.813	-103.162,88
21	56-57	Finanzerträge	0	0	0,00
22	77	Zinsen und sonstige Finanzaufwendungen	0	0	0,00
23		Finanzergebnis	0	0	0,00
24		Ordentliches Ergebnis	-296.931	-258.813	-103.162,88
25	59	Außerordentliche Erträge	0	0	410,00
26	79	Außerordentliche Aufwendungen	0	0	4.503,05
27		Außerordentliches Ergebnis	0	0	-4.093,05
28		Jahresergebnis vor internen Leistungsbeziehungen	-296.931	-258.813	-107.255,93
29	95	Erlöse aus internen Leistungsbeziehungen	0	0	0,00
30	96	Kosten aus internen Leistungsbeziehungen	220.125	209.458	144.346,69
31		Ergebnis der internen Leistungsbeziehungen	-220.125	-209.458	-144.346,69
32		Jahresergebnis nach internen Leistungsbeziehungen	-517.056	-468.271	-251.602,62

Teilergebnishaushalt
 – Euro –

Nr.	Konten	Bezeichnung	Haushaltsansatz		Ergebnis des Jahresabschlusses 2024
			2026	2025	
1	2	3	4	5	6
1	50	Privatrechtliche Leistungsentgelte	66.116	66.116	72.120,69
2	51	Öffentlich-rechtliche Leistungsentgelte	0	0	0,00
3	548-549	Kostenersatzleistungen und -erstattungen	2.200	1.700	1.069,71
4	52	Bestandsveränderungen und aktivierte Eigenleistungen	0	0	0,00
5	55	Steuern und steuerähnliche Erträge einschließlich Erträge aus gesetzlichen Umlagen	0	0	0,00
6	547	Erträge aus Transferleistungen	0	0	0,00
7	540-543	Erträge aus Zuweisungen und Zuschüssen für laufende Zwecke und allgemeine Umlagen	33.590	129.135	158.015,14
8	546	Erträge aus der Auflösung von Sonderposten aus Investitionszuweisungen, -zuschüssen und Investitionsbeiträgen	26.079	22.427	23.563,05
9	53	Sonstige ordentliche Erträge	4.000	4.000	4.089,12
10		Summe der ordentlichen Erträge	131.985	223.378	258.857,71
11	62-63, 640-643, 647-649, 65	Personalaufwendungen	143.493	138.001	140.108,92
12	644-646	Versorgungsaufwendungen	0	0	0,00
13	60-61, 67-69	Aufwendungen für Sach- und Dienstleistungen	378.588	395.519	235.404,30
14	66	Abschreibungen	142.022	133.858	141.317,23
15	71	Aufwendungen für Zuweisungen und Zuschüsse sowie besondere Finanzaufwendungen	63.801	63.801	60.294,07
16	73	Steueraufwendungen einschließlich Aufwendungen aus gesetzlichen Umlageverpflichtungen	4.800	4.800	4.800,00
17	72	Transferaufwendungen	0	0	0,00
18	70, 74, 76	Sonstige ordentliche Aufwendungen	8.000	8.000	3.068,01
19		Summe der ordentlichen Aufwendungen	740.704	743.979	584.992,53
20		Verwaltungsergebnis	-608.719	-520.601	-326.134,82
21	56-57	Finanzerträge	0	0	0,00
22	77	Zinsen und sonstige Finanzaufwendungen	0	0	0,00
23		Finanzergebnis	0	0	0,00
24		Ordentliches Ergebnis	-608.719	-520.601	-326.134,82
25	59	Außerordentliche Erträge	0	0	781,12
26	79	Außerordentliche Aufwendungen	0	0	713,44
27		Außerordentliches Ergebnis	0	0	67,68
28		Jahresergebnis vor internen Leistungsbeziehungen	-608.719	-520.601	-326.067,14
29	95	Erlöse aus internen Leistungsbeziehungen	0	0	0,00
30	96	Kosten aus internen Leistungsbeziehungen	198.754	196.580	155.214,23
31		Ergebnis der internen Leistungsbeziehungen	-198.754	-196.580	-155.214,23
32		Jahresergebnis nach internen Leistungsbeziehungen	-807.473	-717.181	-481.281,37

Teilergebnishaushalt
– Euro –

Nr.	Konten	Bezeichnung	Haushaltsansatz		Ergebnis des Jahresabschlusses 2024
			2026	2025	
1	2	3	4	5	6
1	50	Privatrechtliche Leistungsentgelte	0	0	0,00
2	51	Öffentlich-rechtliche Leistungsentgelte	0	0	0,00
3	548-549	Kostensatzleistungen und -erstattungen	0	0	0,00
4	52	Bestandsveränderungen und aktivierte Eigenleistungen	0	0	0,00
5	55	Steuern und steuerähnliche Erträge einschließlich Erträge aus gesetzlichen Umlagen	12.229.511	10.928.809	12.711.845,87
6	547	Erträge aus Transferleistungen	245.001	252.351	245.001,40
7	540-543	Erträge aus Zuweisungen und Zuschüssen für laufende Zwecke und allgemeine Umlagen	1.281.451	558.506	1.692.460,00
8	546	Erträge aus der Auflösung von Sonderposten aus Investitionszuweisungen, -zuschüssen und Investitionsbeiträgen	0	0	0,00
9	53	Sonstige ordentliche Erträge	382.000	517.100	18.413,20
10		Summe der ordentlichen Erträge	14.137.963	12.256.766	14.667.720,47
11	62-63, 640-643, 647-649, 65	Personalaufwendungen	0	0	0,00
12	644-646	Versorgungsaufwendungen	0	0	0,00
13	60-61, 67-69	Aufwendungen für Sach- und Dienstleistungen	0	0	0,00
14	66	Abschreibungen	0	0	-28.711,93
15	71	Aufwendungen für Zuweisungen und Zuschüsse sowie besondere Finanzaufwendungen	0	0	0,00
16	73	Steueraufwendungen einschließlich Aufwendungen aus gesetzlichen Umlageverpflichtungen	7.475.415	6.995.314	7.790.640,20
17	72	Transferaufwendungen	0	0	0,00
18	70, 74, 76	Sonstige ordentliche Aufwendungen	0	0	0,00
19		Summe der ordentlichen Aufwendungen	7.475.415	6.995.314	7.761.928,27
20		Verwaltungsergebnis	6.662.548	5.261.452	6.905.792,20
21	56-57	Finanzerträge	94.640	55.140	194.509,54
22	77	Zinsen und sonstige Finanzaufwendungen	121.040	141.900	101.332,05
23		Finanzergebnis	-26.400	-86.760	93.177,49
24		Ordentliches Ergebnis	6.636.148	5.174.692	6.998.969,69
25	59	Außerordentliche Erträge	0	0	33,67
26	79	Außerordentliche Aufwendungen	0	0	0,00
27		Außerordentliches Ergebnis	0	0	33,67
28		Jahresergebnis vor internen Leistungsbeziehungen	6.636.148	5.174.692	6.999.003,36
29	95	Erlöse aus internen Leistungsbeziehungen	629.835	607.437	474.411,77
30	96	Kosten aus internen Leistungsbeziehungen	2.681	2.629	1.711,86
31		Ergebnis der internen Leistungsbeziehungen	627.154	604.808	472.699,91
32		Jahresergebnis nach internen Leistungsbeziehungen	7.263.302	5.779.500	7.471.703,27

Finanzhaushalt

Finanzhaushalt 2026 – bereinigt um die Erstattungs-/Tilgungsleistungen Windpark

Im Jahr 2019 begann die Tilgung des 6,0 Millionen-Euro-Darlehens, das an die Windpark Schwarzenberg GmbH weitergeleitet wurde, mit einer jährlichen Tilgungsrate von 444.445,00 €. Diese Tilgungsrate wird von der Windpark Schwarzenberg GmbH an die Gemeinde erstattet. Durch die im Vorbericht erläuterte Stundung bzw. Tilgungspause sind die Tilgungsleistungen der WPS GmbH an die Gemeinde und die der Gemeinde an die Banken nicht mehr deckungsgleich. In den Jahren 2023 bis 2025 liegen die Tilgungsleistungen der WPS GmbH an die Gemeinde höher als die der Gemeinde an die Banken. Dieser Zahlungsmittelüberschuss in Höhe von 720.000,00 € wird einem Schuldendienstreservekonto zugeführt, um die in den Jahren 2026 bis 2031 entstehenden Zahlungsmittelfehlbeträge in dieser Höhe entsprechend liquiditätsneutral ausgleichen zu können. Denn in diesem Zeitraum liegen die Tilgungsleistungen der Gemeinde an die Banken über den Erstattungen durch die WPS GmbH.

Nr.	Bezeichnung	2024 Ergebnis des Jahresabschlusses	2024 bereinigt	2025 HH-Ansatz, 2025 Euro	2025 bereinigt	2026 Planungsdaten	2026 bereinigt	2027 Planungsdaten	2027 bereinigt	2028 Planungsdaten	2028 bereinigt	2029 Planungsdaten	2029 bereinigt
19	Zahlungsmittelüberschuss oder Zahlungsmittelbedarf aus laufender Verwaltungstätigkeit	3.070.380,84 €	3.070.380,84 €	-1.320.583,00 €	-1.320.583,00 €	390.499,00 €	390.499,00 €	352.891,00 €	352.891,00 €	669.362,00 €	669.362,00 €	326.130,00 €	326.130,00 €
20	820 – Einzahlungen aus Investitionszuweisungen und -zuschüssen sowie aus Investitionsbeiträgen	328.966,77 €	328.966,77 €	267.700,00 €	267.700,00 €	1.175.256,00 €	1.175.256,00 €	593.200,00 €	593.200,00 €	680.000,00 €	680.000,00 €	537.000,00 €	537.000,00 €
21	822 – Einzahlungen aus Abgängen von Vermögensgegenständen des Sachanlagevermögens und des immateriellen Anlagevermögens	117.869,06 €	117.869,06 €	0,00 €	0,00 €	30.000,00 €	30.000,00 €	30.000,00 €	30.000,00 €	30.000,00 €	30.000,00 €	0,00 €	0,00 €
22	823 – Einzahlungen aus Abgängen von Vermögensgegenständen des Finanzanlagevermögens	444.444,48 €	0,00 €	408.333,00 €	0,00 €	300.000,00 €	0,00 €	300.000,00 €	0,00 €	300.000,00 €	0,00 €	300.000,00 €	0,00 €
23	Summe der Einzahlungen aus Investitionstätigkeit	891.280,31 €	446.835,83 €	676.033,00 €	267.700,00 €	1.505.256,00 €	1.205.256,00 €	923.200,00 €	623.200,00 €	1.010.000,00 €	710.000,00 €	837.000,00 €	537.000,00 €
24	841 – Auszahlungen für den Erwerb von Grundstücken und Gebäuden	153.266,67 €	153.266,67 €	318.800,00 €	318.800,00 €	308.500,00 €	308.500,00 €	75.000,00 €	75.000,00 €	50.000,00 €	50.000,00 €	50.000,00 €	50.000,00 €
25	842 - Auszahlungen für Baumaßnahmen	946.413,17 €	946.413,17 €	2.166.500,00 €	2.166.500,00 €	3.072.000,00 €	3.072.000,00 €	2.252.000,00 €	2.252.000,00 €	1.265.000,00 €	1.265.000,00 €	870.000,00 €	870.000,00 €
26	840,843 – Auszahlungen für Investitionen in das sonstige Sachanlagevermögen und immaterielle Anlagevermögen	185.133,80 €	185.133,80 €	497.969,00 €	497.969,00 €	321.299,00 €	321.299,00 €	177.750,00 €	177.750,00 €	34.000,00 €	34.000,00 €	34.000,00 €	34.000,00 €
27	Auszahlungen für Investitionen in das Finanzanlagevermögen	7.578,07 €	7.578,07 €	22.478,00 €	22.478,00 €	11.947,00 €	11.947,00 €	11.417,00 €	11.417,00 €	10.885,00 €	10.885,00 €	10.354,00 €	10.354,00 €
28	Summe der Auszahlungen aus Investitionstätigkeit	1.292.391,71 €	1.292.391,71 €	3.005.747,00 €	3.005.747,00 €	3.713.746,00 €	3.713.746,00 €	2.516.167,00 €	2.516.167,00 €	1.359.885,00 €	1.359.885,00 €	964.354,00 €	964.354,00 €

Nr.	Bezeichnung	2024 Ergebnis des Jahresabschlusses	2024 bereinigt	2025 HH-Ansatz 2025 Euro	2025 bereinigt	2026 Planungsdaten	2026 bereinigt	2027 Planungsdaten	2027 bereinigt	2028 Planungsdaten	2028 bereinigt	2029 Planungsdaten	2029 bereinigt
29	Zahlungsmittelüberschuss oder Zahlungsmittelbedarf aus Investitionstätigkeit	-401.111,40 €	-845.555,88 €	-2.329.714,00 €	-2.738.047,00 €	-2.208.490,00 €	-2.508.490,00 €	-1.592.967,00 €	-1.892.967,00 €	-349.885,00 €	-649.885,00 €	-127.354,00 €	-427.354,00 €
30	Zahlungsmittelüberschuss oder Zahlungsmittelbedarf (Summe aus Nr. 19 und 29)	2.669.269,44 €	2.224.824,96 €	-3.650.297,00 €	-4.058.630,00 €	-1.817.991,00 €	-2.117.991,00 €	-1.240.076,00 €	-1.540.076,00 €	319.477,00 €	19.477,00 €	198.776,00 €	-101.224,00 €
31	826 - Einzahlungen aus der Aufnahme von Krediten und wirtschaftlich vergleichbaren Vorgängen für Investitionen	0,00 €	0,00 €	500.000,00 €	500.000,00 €	500.000,00 €	500.000,00 €	450.000,00 €	450.000,00 €	500.000,00 €	500.000,00 €	450.000,00 €	450.000,00 €
32	846 - Auszahlungen für die Tilgung von Krediten und wirtschaftlich vergleichbaren Vorgängen für Investitionen sowie an das Sondervermögen Hessenkasse;	632.468,12 €	512.468,12 €	742.423,00 €	547.423,00 €	976.361,00 €	556.361,00 €	925.160,00 €	505.160,00 €	956.245,00 €	536.245,00 €	926.645,00 €	506.645,00 €
33	Zahlungsmittelüberschuss oder Zahlungsmittelbedarf aus Finanzierungstätigkeit	-632.468,12 €	-512.468,12 €	-242.423,00 €	-47.423,00 €	-476.361,00 €	-56.361,00 €	-475.160,00 €	-55.160,00 €	-456.245,00 €	-36.245,00 €	-476.645,00 €	-56.645,00 €
34	Änderung des Zahlungsmittelbestandes zum Ende des Haushaltsjahres (Summe aus Nr. 30 und 33)	2.036.801,32 €	1.712.356,84 €	-3.892.720,00 €	-4.106.053,00 €	-2.294.352,00 €	-2.174.352,00 €	-1.715.236,00 €	-1.595.236,00 €	-136.768,00 €	-16.768,00 €	-277.869,00 €	-157.869,00 €
37	Zahlungsmittelüberschuss / Zahlungsmittelbedarf aus haushaltsunwirksamen Zahlungsvorgängen	-302.402,11 €	-302.402,11 €	0,00 €	0,00 €	0,00 €	0,00 €	0,00 €	0,00 €	0,00 €	0,00 €	0,00 €	0,00 €
38	Geplanter Anfangsbestand/Bestand an Zahlungsmitteln zu Beginn des Haushaltsjahres	6.062.955,49 €	5.900.738,00 €	7.797.354,70 €	7.310.693,21 €	7.171.753,00 €	6.471.758,51 €	4.877.401,00 €	4.297.406,51 €	3.162.165,00 €	2.702.170,51 €	3.025.397,00 €	2.685.402,51 €
39	Geplante Veränderung des Bestandes/Veränderung des Bestandes an Zahlungsmitteln (Nr. 34 und 37)	1.734.399,21 €	1.409.955,21 €	-3.892.720,00 €	-4.106.053,00 €	-2.294.352,00 €	-2.174.352,00 €	-1.715.236,00 €	-1.595.236,00 €	-136.768,00 €	-16.768,00 €	-277.869,00 €	-157.869,00 €
40	Geplanter Endbestand an Zahlungsmitteln/Bestand an Zahlungsmitteln am Ende des Haushaltsjahres (Summe aus den Summen Nr. 38 und 39)	7.797.354,70 €	7.310.693,21 €	3.904.634,70 €	3.204.640,21 €	4.877.401,00 €	4.297.406,51 €	3.162.165,00 €	2.702.170,51 €	3.025.397,00 €	2.685.402,51 €	2.747.528,00 €	2.527.533,51 €

Die Differenz in 2024 in der geplanten Veränderung des Zahlungsmittelbestandes in Höhe von 324.444 € (1.734.399,21 € ./ 1.409.955,21 €) resultiert aus den höheren Tilgungsleistungen der WPS an die Gemeinde gegenüber denen der Gemeinde an die Kreditinstitute. Dieser Betrag in Höhe von 324.444 € wird auf einem gesonderten Konto verbucht (Schuldendienstreservekonto).

Die Differenz in 2025 in der geplanten Veränderung des Zahlungsmittelbestandes in Höhe von 213.333 € (481.767 € ./ 268.434 €) resultiert aus den höheren Tilgungsleistungen der WPS an die Gemeinde gegenüber denen der Gemeinde an die Kreditinstitute. Dieser Betrag in Höhe von 213.333 € wird auf einem gesonderten Konto verbucht (Schuldendienstreservekonto).

Stand Schuldendienstreservekonto 31.12.2025 = 720.000 € - Dieser Betrag wird in den Jahren 2026 bis 2031 in Höhe von jeweils 120.000,00 € wieder schrittweise entnommen, da dann die Tilgungsleistungen der WPS an die Gemeinde geringer sind als die der Gemeinde an die Kreditinstitute. Zu sehen an der um 120.000,00 € höheren Veränderung des Bestandes an Zahlungsmitteln gegenüber der bereinigten Darstellung der Jahre 2026 bis 2028.

Somit Stand des Schuldendienstreservekontos am 31.12.2026 = 600.000 €, am 31.12.2027 = 480.000 €, am 31.12.2028 360.000 € und am 31.12.2029 240.000 €

Finanzhaushalt
- Euro -

Nr:	Konten	Bezeichnung	Ergebnis Jahresabschlusses 2024	Haushaltsansatz		Planungsdaten		
				2025	2026	2027	2028	2029
1	2	3	4	5	6	7	8	9
1	810	Privatrechtliche Leistungsentgelte	583.791,72	584.300	586.893	586.016	586.016	587.016
		81041100 Einzahlungen aus Mieten und Pachten	273.948,93	280.316	286.816	286.816	286.816	287.816
		81042100 Einzahlungen aus dem Verkauf von Vorräten	9.704,96	8.200	8.200	8.200	8.200	8.200
		81046100 Einzahlungen aus sonstigen privatrechtlichen Entgelten	300.137,83	295.784	291.877	291.000	291.000	291.000
2	811	Öffentlich-rechtliche Leistungsentgelte	2.009.372,05	2.395.598	2.369.086	2.368.562	2.650.911	2.360.761
		81131100 Einzahlungen aus Verwaltungsgebühren	80.464,01	95.400	96.400	99.200	101.100	86.100
		81132100 Einzahlungen aus Benutzungsgeldern	1.764.397,38	2.100.198	2.122.686	2.119.362	2.399.811	2.124.661
		81156100 Einzahlungen aus Buß- und Verwarngeldern	164.510,66	200.000	150.000	150.000	150.000	150.000
3	812	Kostensatzleistungen und -erstattungen	150.216,45	154.717	205.700	127.500	130.000	136.000
		81248000 Einzahlungen aus Kostenerstattungen vom Bund	0,00	4.000	0	0	0	4.000
		81248100 Einzahlungen aus Kostenerstattungen vom Land	6.755,16	0	0	0	2.500	0
		81248200 Einzahlungen aus Kostenerstattungen von Gemeinden (GV)	84.483,06	74.000	74.000	74.000	74.000	78.500
		81248300 Einzahlungen aus Kostenerstattungen von Zweckverbänden und dergl.	3.923,80	26.000	26.000	25.000	25.000	25.000
		81248400 Einzahlungen aus Kostenerstattungen vom sonstigen öffentlichen Bereich	240,44	10.000	15.000	15.000	15.000	15.000
		81248800 Einzahlungen aus Kostenerstattungen von übrigen Bereichen	54.813,99	40.717	90.700	13.500	13.500	13.500
4	814	Einzahlungen aus Steuern und steuerähnlichen Erträgen einschließlich Erträgen aus gesetzlichen Umlagen	12.836.347,76	10.928.809	12.229.511	12.666.979	13.128.566	13.590.405
		81401100 Grundsteuer A	20.570,50	20.500	22.830	22.830	22.830	22.830
		81401200 Grundsteuer B	937.033,27	934.000	1.149.538	1.166.782	1.184.283	1.202.048
		81401300 Gewerbesteuer	7.210.897,90	5.000.000	5.869.750	5.899.097	6.017.079	6.348.018
		81402100 Gemeindeanteil Einkommenssteuer	3.868.262,02	4.161.831	4.365.309	4.583.574	4.812.753	5.053.391
		81402200 Gemeindeanteil Umsatzsteuer	723.390,64	740.878	750.484	923.096	1.020.021	892.518
		81403100 Vermögenssteuer	51.916,89	48.000	48.000	48.000	48.000	48.000
		81403200 Hundsteuer	24.276,54	23.600	23.600	23.600	23.600	23.600
5	815	Einzahlungen aus Transferleistungen	302.376,40	276.651	245.001	252.351	261.184	269.019
		81505100 Leistungen nach dem Familienleistungsgesetz	245.001,40	252.351	245.001	252.351	261.184	269.019
		81548200 Einzahlungen aus Kostenerstattungen von Gemeinden (GV)	57.375,00	24.300	0	0	0	0
6	816	Zuweisungen und Zuschüsse für laufende Zwecke und allgemeine Umlagen	2.597.497,73	1.544.185	2.228.743	1.939.184	1.900.000	1.925.134
		81611100 Schlüsselzuweisungen	1.692.460,00	558.506	765.864	781.182	785.088	828.267
		81612100 Bedarfzuweisungen (Land)	6.000,00	6.000	6.000	6.000	6.000	6.000
		81613000 Sonstige allgemeine Zuweisungen vom Bund	128.574,05	237.000	232.622	130.000	130.000	130.000
		81613100 Sonstige allgemeine Zuweisungen vom Land	211.776,11	172.365	624.597	486.465	443.420	425.420
		81613700 Sonstige allgemeine Zuweisungen von privaten Unternehmen	37.660,55	70.000	70.000	70.000	70.000	70.000
		81613800 Sonstige allgemeine Zuweisungen von übrigen Bereichen	12.428,00	0	27.000	0	0	0
		81614100 Zuweisungen für laufende Zwecke vom Land	488.757,56	459.187	483.078	456.000	456.000	456.000
		81614200 Zuweisungen für laufende Zwecke von Gemeinden (GV)	11.900,00	35.400	3.900	3.900	3.900	3.900

Nr:	Konten	Bezeichnung	Ergebnis Jahresabschlusses 2024	Haushaltsansatz					Planungsdaten		
				2025	2026	2027	2028	2029	2026	2027	2028
1	2	3	4	5	6	7	8	9			
7	817	Zinsen und sonstige Finanzeinzahlungen	307.077,94	254.583	260.682	239.242	217.802	206.363			
		81614300 Zuweisungen für laufende Zwecke von Zweckverbänden und dergl.	2.000,00	1.000	1.000	1.000	1.000	1.000			
		81614800 Zuweisungen für laufende Zwecke von übrigen Bereichen	4.769,40	3.600	3.600	3.600	3.600	3.600			
		81623100 Einzahlungen aus Schuldendienstleistungen vom Land	1.172,06	1.127	1.082	1.037	992	947			
		81756200 Besondere Finanzeinzahlungen (Säumiszuschläge, Mahngebühren etc.)	12.857,22	4.500	29.000	29.000	29.000	29.000			
		81756300 Besondere Finanzeinzahlungen (Bürgschaftsprovisionen etc.)	10.281,44	14.810	14.230	13.650	13.070	12.490			
		81761700 Zinseinzahlungen von Kreditinstituten	140.921,86	45.000	55.000	45.000	35.000	35.000			
		81761800 Zinseinzahlungen vom sonstigen inländischen Bereich	130.722,22	114.633	101.812	90.952	80.092	69.233			
		81765100 Einzahlungen aus Gewinnanteilen an verbundenen Unternehmen und Beteiligungen	0,00	70.340	50.340	50.340	50.340	50.340			
		81769100 Sonstige Finanzeinzahlungen	12.294,60	5.300	10.300	10.300	10.300	10.300			
8	813, 828	Sonstige ordentliche Einzahlungen und sonstige außerordentliche Einzahlungen, die sich nicht aus Investitionstätigkeit ergeben	275.312,76	257.607	262.183	262.183	262.183	262.183			
		81332100 Sonstige Einzahlungen aus Veranstaltungen und beitragsfähliche Entgelte	24.135,20	15.500	15.500	15.500	15.500	15.500			
		81341100 Sonstige Einzahlungen aus Mieten und Pachten	8.734,46	8.000	9.200	9.200	9.200	9.200			
		81342100 Sonstige Einzahlungen aus dem Verkauf von Vorräten	3.339,84	2.500	2.500	2.500	2.500	2.500			
		81346100 Sonstige Einzahlungen aus privatrechtlichen Leistungsentgelten	18.129,30	13.200	16.576	16.576	16.576	16.576			
		81351100 Sonstige Einzahlungen aus Konzessionsabgaben	161.700,00	162.500	162.500	162.500	162.500	162.500			
		81359100 Einzahlungen aus der Eigenbeteiligung für Wahlleistungen gemäß § 6a HBefVO	500,61	907	907	907	907	907			
		82859200 Periodenfremde Einzahlungen	58.773,35	55.000	55.000	55.000	55.000	55.000			
9		Summe Einzahlungen aus laufender Verwaltungstätigkeit (Nr. 1 bis 8)	19.061.992,21	16.396.450	18.387.799	18.442.017	19.136.662	19.336.881			
10	830	Personalauszahlungen	2.844.983,94	3.111.007	3.113.334	3.483.558	3.502.745	3.552.212			
		83001100 Dienstauszahlungen und dergl. für Beamte	215.444,41	183.258	207.479	217.688	222.042	226.482			
		83001200 Dienstauszahlungen und dergl. für tariflich Beschäftigte	1.995.915,12	2.185.103	2.138.836	2.437.668	2.447.172	2.479.736			
		83002200 Beiträge an Versorgungskassen für tariflich Beschäftigte	143.749,53	189.331	193.070	210.131	210.960	213.984			
		83003200 Beiträge zur gesetzlichen Sozialversicherung für tariflich Beschäftigte	399.029,77	441.195	454.809	495.801	497.801	504.690			
		83004100 Auszahlungen für Beihilfen und Unterstützungsleistungen	4.262,80	11.000	16.000	16.000	16.000	16.000			
		83041100 Sonstige Personalauszahlungen	42.326,74	51.900	53.020	55.000	56.500	58.000			
		83044100 Beiträge zu Unfallversicherung und Berufsgenossenschaft	44.255,57	49.220	50.120	51.270	52.270	53.320			
11	831	Versorgungsauszahlungen	103.941,96	122.740	130.687	134.888	139.204	143.639			
		83102100 Umlagen und Beiträge an Versorgungskassen für Beamte	103.941,96	122.740	130.687	134.888	139.204	143.639			
12	832	Auszahlungen für Sach- und Dienstleistungen	3.195.811,33	4.000.482	3.784.316	3.096.102	3.062.925	3.063.976			
		83221100 Auszahlungen für die Unterhaltung von Grundstücken und Gebäuden	532.422,20	740.200	464.142	274.580	221.250	215.850			
		83222100 Auszahlungen für die Unterhaltung des sonstigen unbeweglichen Vermögens	297.114,50	323.300	376.700	286.100	287.200	288.100			
		83223100 Auszahlungen für Mieten und Pachten	74.590,51	95.447	75.525	75.525	75.525	75.525			
		83223200 Auszahlungen für Leasing	127.800,37	171.307	180.307	180.307	180.307	180.307			
		83224100 Auszahlungen für die Bewirtschaftung von Grundstücken und baulichen Anlagen	411.097,19	487.565	460.349	463.414	466.384	469.154			
		83225100 Auszahlungen für die Haltung von Kraftfahrzeugen	92.678,26	97.150	92.550	87.550	90.550	91.550			

Stufe: 2 2026-02-04 HH 2026 nach Änderungsanträgen HFA

09.02.2026 16:17:28
Nutzer: 0002 Schmitt

Nr:	Konten	Bezeichnung	Ergebnis Jahresabschlusses 2024	Haushaltsansatz		Planungsdaten		
				2025	2026	2027	2028	2029
1	2	3	4	5	6	7	8	9
		83226100	89.987,88	97.700	84.450	56.700	56.000	56.050
		83227100	461.934,44	476.683	516.352	457.352	457.652	458.452
		83228100	12.518,48	13.800	14.000	13.800	13.800	13.800
		83229100	803.828,04	1.185.454	1.200.863	886.677	890.755	890.613
		83242100	80.358,51	96.533	99.478	95.943	100.046	97.921
		83242900						
		83243100	1.031,08	1.735	1.937	1.937	1.937	1.937
		83244000	130.840,62	126.431	128.407	124.207	127.832	128.332
		83259100	75.080,41	82.577	84.956	87.660	89.337	91.985
			4.528,84	4.600	4.300	4.350	4.350	4.400
			0,00	0	0	0	0	0
13	833	Auszahlungen für Transferleistungen						
14	834	Auszahlungen für Zuweisungen und Zuschüsse für laufende Zwecke sowie besondere Finanzauszahlungen	2.577.198,88	2.476.161	2.508.611	2.563.611	2.557.410	2.612.410
		83431300	2.600,00	2.600	2.600	2.600	2.600	2.600
		83431500	61.201,00	61.201	61.201	61.201	61.201	0
		83431800	2.454.319,18	2.336.360	2.381.310	2.436.310	2.491.310	2.546.310
		83445200	43.611,45	55.500	55.500	55.500	55.500	55.500
		83445700	9.067,25	8.000	8.000	8.000	8.000	8.000
		83445800	6.400,00	12.500	0	0	0	0
15	835	Auszahlungen für Steuern einschließlich Auszahlungen aus gesetzlichen Umlageverpflichtungen	6.976.694,93	7.701.414	8.180.515	8.533.600	8.921.649	9.359.976
		83534100	592.827,65	490.197	539.214	541.912	552.750	563.151
		83537100	368.400,04	304.622	371.599	373.457	380.926	401.877
		83537200	5.336.770,00	6.200.495	6.564.602	6.892.831	7.237.473	7.599.348
		83537300	678.697,24	706.100	705.100	725.400	750.500	775.600
16	836	Zinsen und ähnliche Auszahlungen	177.156,11	226.592	200.999	198.495	204.495	199.666
		83651700	175.372,11	206.792	186.199	183.695	189.695	184.866
		83659900	1.784,00	19.800	14.800	14.800	14.800	14.800
17	837, 848	Sonstige ordentliche Auszahlungen und sonstige außerordentliche Auszahlungen, die sich nicht aus Investitionstätigkeit ergeben	115.824,22	78.637	78.838	78.872	78.872	78.872
		83724100	10.540,06	18.000	17.000	17.000	17.000	17.000
		83744100	4.346,00	5.637	6.838	6.872	6.872	6.872
		84810000	100.938,16	55.000	55.000	55.000	55.000	55.000
18		Summe der Auszahlungen aus laufender Verwaltungstätigkeit (Nr. 10 bis 17)	15.991.611,37	17.717.033	17.997.300	18.089.126	18.467.300	19.010.751
19		Zahlungsmittelüberschuss oder Zahlungsmittelbedarf aus laufender Verwaltungstätigkeit (Saldo aus Nr. 9 und 18)	3.070.380,84	-1.320.583	390.499	352.891	669.362	326.130

Nr:	Konten	Bezeichnung	Ergebnis Jahresabschlusses 2024	Haushaltsansatz			Planungsdaten		
				2025	2026	2027	2028	2029	
1	2	3	4	5	6	7	8	9	
20	820	Einzahlungen aus Investitionszuweisungen und -zuschüssen sowie aus Investitionsbeiträgen;	328.966,77	211.000	1.175.256	593.200	680.000	537.000	
		82081000 Einzahlungen aus Investitionszuweisungen vom Bund	0,00	0	75.000	35.000	75.000	0	
		82081100 Einzahlungen aus Investitionszuweisungen vom Land	104.161,87	121.000	863.600	528.200	585.000	537.000	
		82081200 Einzahlungen aus Investitionszuweisungen von Gemeinden (GV)	75.000,00	0	0	0	0	0	
		82081800 Einzahlungen aus Investitionszuweisungen von übrigen Bereichen	44.769,05	90.000	65.456	30.000	20.000	0	
		82088100 Einzahlungen aus Investitionsbeiträgen	105.035,85	0	171.200	0	0	0	
		davon zweckgebundene Einzahlungen für die ordentliche Tilgung von Investitionskrediten	0,00	0	0	0	0	0	
21	822	Einzahlungen aus Abgängen von Vermögensgegenständen des Sachanlagevermögens und des immateriellen Anlagevermögens	117.869,06	0	30.000	30.000	30.000	0	
		82282100 Einzahlungen aus der Veräußerung von Grundstücken und Gebäuden	25,00	0	0	0	0	0	
		82283000 Einzahlungen aus der Veräußerung von Vermögensgegenständen	117.844,06	0	30.000	30.000	30.000	0	
22	823	Einzahlungen aus Abgängen von Vermögensgegenständen des Finanzanlagevermögens	444.444,48	408.333	300.000	300.000	300.000	300.000	
		82386500 Rückflüsse von Ausleihungen an verbundene Unternehmen, Sondervermögen und Beteiligungen	444.444,48	408.333	300.000	300.000	300.000	300.000	
23	841	Summe der Einzahlungen aus Investitionstätigkeit (Nr. 20 bis 22)	891.280,31	619.333	1.505.256	923.200	1.010.000	837.000	
24	841	Auszahlungen für den Erwerb von Grundstücken und Gebäuden	153.266,67	318.800	308.500	75.000	50.000	50.000	
		84182100 Auszahlungen für den Erwerb von Grundstücken und Gebäuden	153.266,67	318.800	308.500	75.000	50.000	50.000	
25	842	Auszahlungen für Baumaßnahmen	946.413,17	2.009.500	3.072.000	2.252.000	1.265.000	870.000	
		84285100 Auszahlungen für Hochbaumaßnahmen	433.934,12	390.000	956.000	625.000	215.000	0	
		84285200 Auszahlungen für Tiefbaumaßnahmen	462.199,72	1.275.000	722.000	515.000	50.000	0	
		84285300 Auszahlungen für sonstige Baumaßnahmen	50.279,33	344.500	1.394.000	1.112.000	1.000.000	870.000	
26	840, 843	Auszahlungen für Investitionen in das sonstige Sachanlagevermögen und immaterielle Anlagevermögen	185.133,80	496.419	321.299	177.750	34.000	34.000	
		84081800 Auszahlungen für aktivierte Investitionszuweisungen an übrige Bereiche	3.387,06	58.020	8.000	8.000	8.000	8.000	
		843383100 Auszahlungen für den Erwerb von Vermögensgegenständen oberhalb der Wertgrenze von 1000,- €	172.903,74	423.399	299.299	164.750	21.000	21.000	
		84383300 Auszahlungen für Investitionen in das immaterielle Anlagevermögen	8.843,00	15.000	14.000	5.000	5.000	5.000	
27	844	Auszahlungen für Investitionen in das Finanzanlagevermögen	7.578,07	22.478	11.947	11.417	10.885	10.354	
		84484400 Auszahlungen für den Erwerb von sonstigen Anteilsrechten	1.400,00	15.978	5.447	4.917	4.385	3.854	
		84484640 Auszahlungen für den Erwerb von Kapitalmarktpapieren vom sonstigen öffentlichen Bereich	6.178,07	6.500	6.500	6.500	6.500	6.500	
28	844	Summe der Auszahlungen aus Investitionstätigkeit (Nr. 24 bis 27)	1.292.391,71	2.847.197	3.713.746	2.516.167	1.359.885	964.354	
29	844	Zahlungsmittelüberschuss oder Zahlungsmittelbedarf aus Investitionstätigkeit (Saldo aus Nr. 23 und 28)	-401.111,40	-2.227.864	-2.208.490	-1.592.967	-349.885	-127.354	
30	844	Zahlungsmittelüberschuss oder Zahlungsmittelbedarf (Summe aus Nr. 19 und 29)	2.669.269,44	-3.548.447	-1.817.991	-1.240.076	319.477	198.776	
31	826	Einzahlungen aus der Aufnahme von Krediten und wirtschaftlich vergleichbaren Vorgängen für Investitionen	0,00	500.000	500.000	450.000	500.000	450.000	

Nr:	Konten	Bezeichnung	Ergebnis Jahresabschlusses 2024	Haushaltsansatz			Planungsdaten		
				2025	2026	2027	2028	2029	
1	2	3	4	5	6	7	8	9	
32	846	82692700 Einzahlungen aus der Aufnahme von Krediten für Investitionen bei Kreditinstituten Auszahlungen für die Tilgung von Krediten und wirtschaftlich vergleichbaren Vorgängen für Investitionen sowie an das Sondervermögen Hessenkasse; 84692700 Auszahlungen aus der Tilgung von Investitionskrediten bei Kreditinstituten davon Auszahlungen für die ordentliche Tilgung von Investitionskrediten	0,00 632.468,12 632.468,12	500.000 742.423 742.423	500.000 976.361 976.361	450.000 925.160 925.160	500.000 956.245 956.245	450.000 926.645 926.645	
33		Zahlungsmittelüberschuss oder Zahlungsmittelbedarf aus Finanzierungstätigkeit (Saldo aus Nr. 31 und 32)	-632.468,12	-242.423	-476.361	-475.160	-456.245	-476.645	
34		Änderung des Zahlungsmittelbestandes zum Ende des Haushaltsjahres (Summe aus Nr. 30 und 33)	2.036.801,32	-3.790.870	-2.294.352	-1.715.236	-136.768	-277.869	
35	829000- 829998	Haushaltswirksame Einzahlungen (u.a. fremde Finanzmittel, Rückzahlung von angelegten Kassenmitteln, Aufnahme von Liquiditätskrediten) 82900000 Einzahlungen aus durchlaufenden Posten 82900001 Ein-/Auszahlungen für ILV	13.605.182,15 13.605.182,15 0,00						
36	849000- 849998	Haushaltswirksame Auszahlungen (u.a. fremde Finanzmittel, Anlegung von Kassenmitteln, Rückzahlung von Liquiditätskrediten) 84900100 Auszahlungen für anrechenbare Vorsteuer 84900200 Auszahlungen für sonstige durchlaufende Posten 84901000 Auszahlungen aus Umsatzsteuerabführung	13.907.584,26 272.637,53 13.634.925,13 21,60						
37		Zahlungsmittelüberschuss/Zahlungsmittelbedarf aus haushaltswirksamen Zahlungsvorgängen (Saldo aus Nr. 35 und 36)	-302.402,11						
38		Geplanter Anfangsbestand/Bestand an Zahlungsmitteln zu Beginn des Haushaltsjahres	6.062.955,49	7.797.354	7.171.753	4.877.401	3.162.165	3.025.397	
39		Geplante Veränderung des Bestandes/Veränderung des Bestandes an Zahlungsmitteln (Nr. 34 und 37)	1.734.399,21	-3.790.870	-2.294.352	-1.715.236	-136.768	-277.869	
40		Geplanter Endbestand an Zahlungsmitteln/Bestand an Zahlungsmitteln am Ende des Haushaltsjahres (Summe aus den Summen Nr. 38 und 39)	7.797.354,70	4.006.484	4.877.401	3.162.165	3.025.397	2.747.528	
Nachrichtlich (§ 3 Abs. 3 GemHVO):					0				
In den Einzahlungen aus Nr. 31 enthaltener Teilbetrag für Umschuldung					0				
In den Auszahlungen aus Nr. 32 enthaltener Teilbetrag für Umschuldung					322.878				
Zu Nr. 40: Nach § 106 Abs. 1 S. 2 HGO vorzuhaltender Bestand an flüssigen Mitteln ohne Liquiditätskredite									

Teilfinanz- haushalte

Gliederung	1	Zentrale Verwaltung
Produktbereich	11	Innere Verwaltung
Produktebene	111	Verwaltungssteuerung/-service
Produkt	11101	Gemeindeorgane, Verwaltungsführung, Öffentlichkeitsarbeit

Teilfinanzhaushalt
– Euro –

Nr.	Bezeichnung	Haushaltsansatz			Ergebnis des Jahresabschlusses 2024	Investitions- und Investitionsförderungsmaßnahmen		Erläuterungen
		2026	Verpflichtungsermächtigungen	2025		Gesamtauszahlungsbedarf	davon bisher bereit gestellt	
1	2	3	4	5	6	7	8	9
	Einzahlungen aus Investitionstätigkeit							
1	Einzahlungen aus Investitionszuweisungen und -zuschüssen sowie aus Investitionsbeiträgen	0	0	0	0,00	0,00	0,00	
2	Einzahlungen aus Abgängen von Vermögensgegenständen des Sachanlagevermögens und des immateriellen Anlagevermögens	0	0	0	0,00	0,00	0,00	
3	Einzahlungen aus Abgängen von Vermögensgegenständen des Finanzanlagevermögens	0	0	0	0,00	0,00	0,00	
	Einzahlungen aus Finanzierungstätigkeit							
4	Einzahlungen aus der Aufnahme von Krediten und wirtschaftlich vergleichbaren Vorgängen für Investitionen	0	0	0	0,00	0,00	0,00	
5	Summe	0	0	0	0,00	0,00	0,00	
	Auszahlungen aus Investitionstätigkeit							
6	Auszahlungen für den Erwerb von Grundstücken und Gebäuden	0	0	0	0,00	0,00	0,00	
7	Auszahlungen für Baumaßnahmen	0	0	0	0,00	0,00	0,00	
8	Auszahlungen für Investitionen in das sonstige Sachanlagevermögen und immaterielle Anlagevermögen	0	0	0	0,00	0,00	0,00	
9	Auszahlungen für Investitionen in das Finanzanlagevermögen	6.500	0	6.500	6.178,07	0,00	0,00	
	Auszahlungen aus Finanzierungstätigkeit							
10	Auszahlungen für die Tilgung von Krediten und wirtschaftlich vergleichbaren Vorgängen für Investitionen sowie an das Sondervermögen	0	0	0	0,00	0,00	0,00	
11	Hessenkasse	0	0	0	0,00	0,00	0,00	
	Summe	6.500	0	6.500	6.178,07	0,00	0,00	
12	Saldo (Einzahlungen ./ Auszahlungen)	-6.500	0	-6.500	-6.178,07	0,00	0,00	

Gliederung	1	Zentrale Verwaltung
Produktbereich	11	Innere Verwaltung
Produktebene	111	Verwaltungssteuerung/-service
Produkt	11111	Organisation, EDV, Einrichtungen für die gesamte Verwaltung

Teilfinanzhaushalt
– Euro –

Nr.	Bezeichnung	Haushaltsansatz			Ergebnis des Jahresabschlusses 2024	Investitions- und Investitionsförderungsmaßnahmen		Erläuterungen
		2026	Verpflichtungsermächtigungen	2025		Gesamtauszahlungsbedarf	davon bisher bereit gestellt	
1	2	3	4	5	6	7	8	9
	Einzahlungen aus Investitionstätigkeit							
1	Einzahlungen aus Investitionszuweisungen und -zuschüssen sowie aus Investitionsbeiträgen	0	0	0	0,00	0,00	0,00	
2	Einzahlungen aus Abgängen von Vermögensgegenständen des Sachanlagevermögens und des immateriellen Anlagevermögens	0	0	0	0,00	0,00	0,00	
3	Einzahlungen aus Abgängen von Vermögensgegenständen des Finanzanlagevermögens	0	0	0	0,00	0,00	0,00	
	Einzahlungen aus Finanzierungstätigkeit							
4	Einzahlungen aus der Aufnahme von Krediten und wirtschaftlich vergleichbaren Vorgängen für Investitionen	0	0	0	0,00	0,00	0,00	
5	Summe	0	0	0	0,00	0,00	0,00	
	Auszahlungen aus Investitionstätigkeit							
6	Auszahlungen für den Erwerb von Grundstücken und Gebäuden	0	0	0	0,00	0,00	0,00	
7	Auszahlungen für Baumaßnahmen	0	0	0	0,00	0,00	0,00	
8	Auszahlungen für Investitionen in das sonstige Sachanlagevermögen und immaterielle Anlagevermögen	34.000	0	31.000	10.837,75	0,00	0,00	
9	Auszahlungen für Investitionen in das Finanzanlagevermögen	0	0	0	0,00	0,00	0,00	
	Auszahlungen aus Finanzierungstätigkeit							
10	Auszahlungen für die Tilgung von Krediten und wirtschaftlich vergleichbaren Vorgängen für Investitionen sowie an das Sondervermögen	0	0	0	0,00	0,00	0,00	
11	Hessenkasse	0	0	0	0,00	0,00	0,00	
	Summe	34.000	0	31.000	10.837,75	0,00	0,00	
12	Saldo (Einzahlungen ./ Auszahlungen)	-34.000	0	-31.000	-10.837,75	0,00	0,00	

Gliederung	1	Zentrale Verwaltung
Produktbereich	11	Innere Verwaltung
Produktebene	111	Verwaltungssteuerung/-service
Produkt	11113	Liegenschaften

Teilfinanzhaushalt
– Euro –

Nr.	Bezeichnung	Haushaltsansatz			Ergebnis des Jahresabschlusses 2024	Investitions- und Investitionsförderungsmaßnahmen		Erläuterungen
		2026	Verpflichtungsermächtigungen	2025		Gesamtauszahlungsbedarf	davon bisher bereit gestellt	
1	2	3	4	5	6	7	8	9
	Einzahlungen aus Investitionstätigkeit							
1	Einzahlungen aus Investitionszuweisungen und -zuschüssen sowie aus Investitionsbeiträgen	0	0	0	0,00	0,00	0,00	
2	Einzahlungen aus Abgängen von Vermögensgegenständen des Sachanlagevermögens und des immateriellen Anlagevermögens	30.000	0	0	114.984,06	0,00	0,00	
3	Einzahlungen aus Abgängen von Vermögensgegenständen des Finanzanlagevermögens	0	0	0	0,00	0,00	0,00	
	Einzahlungen aus Finanzierungstätigkeit							
4	Einzahlungen aus der Aufnahme von Krediten und wirtschaftlich vergleichbaren Vorgängen für Investitionen	0	0	0	0,00	0,00	0,00	
5	Summe	30.000	0	0	114.984,06	0,00	0,00	
	Auszahlungen aus Investitionstätigkeit							
6	Auszahlungen für den Erwerb von Grundstücken und Gebäuden	75.000	0	75.000	61.430,81	0,00	0,00	
7	Auszahlungen für Baumaßnahmen	0	0	0	0,00	0,00	0,00	
8	Auszahlungen für Investitionen in das sonstige Sachanlagevermögen und immaterielle Anlagevermögen	0	0	0	0,00	0,00	0,00	
9	Auszahlungen für Investitionen in das Finanzanlagevermögen	0	0	0	0,00	0,00	0,00	
	Auszahlungen aus Finanzierungstätigkeit							
10	Auszahlungen für die Tilgung von Krediten und wirtschaftlich vergleichbaren Vorgängen für Investitionen sowie an das Sondervermögen	0	0	0	0,00	0,00	0,00	
11	Hessenkasse	0	0	0	0,00	0,00	0,00	
	Summe	75.000	0	75.000	61.430,81	0,00	0,00	
12	Saldo (Einzahlungen ./ Auszahlungen)	-45.000	0	-75.000	53.553,25	0,00	0,00	

Gliederung	1	Zentrale Verwaltung
Produktbereich	11	Innere Verwaltung
Produktebene	111	Verwaltungssteuerung/-service
Produkt	11114	Dienstleistungsbetrieb, Fuhrpark

Teilfinanzhaushalt
– Euro –

Nr.	Bezeichnung	Haushaltsansatz			Ergebnis des Jahresabschlusses 2024	Investitions- und Investitionsförderungsmaßnahmen		Erläuterungen
		2026	Verpflichtungsermächtigungen	2025		Gesamtauszahlungsbedarf	davon bisher bereit gestellt	
1	2	3	4	5	6	7	8	9
	Einzahlungen aus Investitionstätigkeit							
1	Einzahlungen aus Investitionszuweisungen und -zuschüssen sowie aus Investitionsbeiträgen	0	0	0	0,00	0,00	0,00	
2	Einzahlungen aus Abgängen von Vermögensgegenständen des Sachanlagevermögens und des immateriellen Anlagevermögens	0	0	0	0,00	0,00	0,00	
3	Einzahlungen aus Abgängen von Vermögensgegenständen des Finanzanlagevermögens	0	0	0	0,00	0,00	0,00	
	Einzahlungen aus Finanzierungstätigkeit							
4	Einzahlungen aus der Aufnahme von Krediten und wirtschaftlich vergleichbaren Vorgängen für Investitionen	0	0	0	0,00	0,00	0,00	
5	Summe	0	0	0	0,00	0,00	0,00	
	Auszahlungen aus Investitionstätigkeit							
6	Auszahlungen für den Erwerb von Grundstücken und Gebäuden	0	0	0	0,00	0,00	0,00	
7	Auszahlungen für Baumaßnahmen	405.000	0	390.000	417.262,75	0,00	0,00	
8	Auszahlungen für Investitionen in das sonstige Sachanlagevermögen und immaterielle Anlagevermögen	67.000	0	52.600	23.296,75	0,00	0,00	
9	Auszahlungen für Investitionen in das Finanzanlagevermögen	0	0	0	0,00	0,00	0,00	
	Auszahlungen aus Finanzierungstätigkeit							
10	Auszahlungen für die Tilgung von Krediten und wirtschaftlich vergleichbaren Vorgängen für Investitionen sowie an das Sondervermögen	0	0	0	0,00	0,00	0,00	
11	Hessenkasse	0	0	0	0,00	0,00	0,00	
	Summe	472.000	0	442.600	440.559,50	0,00	0,00	
12	Saldo (Einzahlungen ./ Auszahlungen)	-472.000	0	-442.600	-440.559,50	0,00	0,00	

Gliederung	1	Zentrale Verwaltung
Produktbereich	12	Sicherheit und Ordnung
Produktebene	122	Ordnungs- und Meldeangelegenheiten - Bürgerservice
		Standesamtsangelegenheiten
Produkt	12201	Ordnungsangelegenheiten

Teilfinanzhaushalt
– Euro –

Nr.	Bezeichnung	Haushaltsansatz			Ergebnis des Jahresabschlusses 2024	Investitions- und Investitionsförderungsmaßnahmen		Erläuterungen
		2026	Verpflichtungsermächtigungen	2025		Gesamtauszahlungsbedarf	davon bisher bereit gestellt	
1	2	3	4	5	6	7	8	9
	Einzahlungen aus Investitionstätigkeit							
1	Einzahlungen aus Investitionszuweisungen und -zuschüssen sowie aus Investitionsbeiträgen	0	0	0	0,00	0,00	0,00	
2	Einzahlungen aus Abgängen von Vermögensgegenständen des Sachanlagevermögens und des immateriellen Anlagevermögens	0	0	0	0,00	0,00	0,00	
3	Einzahlungen aus Abgängen von Vermögensgegenständen des Finanzanlagevermögens	0	0	0	0,00	0,00	0,00	
	Einzahlungen aus Finanzierungstätigkeit							
4	Einzahlungen aus der Aufnahme von Krediten und wirtschaftlich vergleichbaren Vorgängen für Investitionen	0	0	0	0,00	0,00	0,00	
5	Summe	0	0	0	0,00	0,00	0,00	
	Auszahlungen aus Investitionstätigkeit							
6	Auszahlungen für den Erwerb von Grundstücken und Gebäuden	0	0	0	0,00	0,00	0,00	
7	Auszahlungen für Baumaßnahmen	0	0	0	0,00	0,00	0,00	
8	Auszahlungen für Investitionen in das sonstige Sachanlagevermögen und immaterielle Anlagevermögen	3.499	0	3.499	5.509,70	0,00	0,00	
9	Auszahlungen für Investitionen in das Finanzanlagevermögen	0	0	0	0,00	0,00	0,00	
	Auszahlungen aus Finanzierungstätigkeit							
10	Auszahlungen für die Tilgung von Krediten und wirtschaftlich vergleichbaren Vorgängen für Investitionen sowie an das Sondervermögen Hessenkasse	0	0	0	0,00	0,00	0,00	
11	Summe	3.499	0	3.499	5.509,70	0,00	0,00	
12	Saldo (Einzahlungen ./ Auszahlungen)	-3.499	0	-3.499	-5.509,70	0,00	0,00	

Gliederung	1	Zentrale Verwaltung
Produktbereich	12	Sicherheit und Ordnung
Produktebene	126	Brandschutz und Katastrophenschutz
Produkt	12601	Brandschutz, Zivil- und Katastrophenschutz

Teilfinanzhaushalt

– Euro –

Nr.	Bezeichnung	Haushaltsansatz			Ergebnis des Jahresabschlusses 2024	Investitions- und Investitionsförderungsmaßnahmen		Erläuterungen
		2026	Verpflichtungsermächtigungen	2025		Gesamtauszahlungsbedarf	davon bisher bereit gestellt	
1	2	3	4	5	6	7	8	9
	Einzahlungen aus Investitionstätigkeit							
1	Einzahlungen aus Investitionszuweisungen und -zuschüssen sowie aus Investitionsbeiträgen	0	0	0	0,00	0,00	0,00	
2	Einzahlungen aus Abgängen von Vermögensgegenständen des Sachanlagevermögens und des immateriellen Anlagevermögens	0	0	0	0,00	0,00	0,00	
3	Einzahlungen aus Abgängen von Vermögensgegenständen des Finanzanlagevermögens	0	0	0	0,00	0,00	0,00	
	Einzahlungen aus Finanzierungstätigkeit							
4	Einzahlungen aus der Aufnahme von Krediten und wirtschaftlich vergleichbaren Vorgängen für Investitionen	0	0	0	0,00	0,00	0,00	
5	Summe	0	0	0	0,00	0,00	0,00	
	Auszahlungen aus Investitionstätigkeit							
6	Auszahlungen für den Erwerb von Grundstücken und Gebäuden	0	0	73.800	73.800,00	0,00	0,00	
7	Auszahlungen für Baumaßnahmen	0	0	0	74.421,43	0,00	0,00	
8	Auszahlungen für Investitionen in das sonstige Sachanlagevermögen und immaterielle Anlagevermögen	74.600	0	291.000	20.735,51	0,00	0,00	
9	Auszahlungen für Investitionen in das Finanzanlagevermögen	0	0	0	0,00	0,00	0,00	
	Auszahlungen aus Finanzierungstätigkeit							
10	Auszahlungen für die Tilgung von Krediten und wirtschaftlich vergleichbaren Vorgängen für Investitionen sowie an das Sondervermögen	0	0	0	0,00	0,00	0,00	
11	Hessenkasse	0	0	0	0,00	0,00	0,00	
	Summe	74.600	0	364.800	168.956,94	0,00	0,00	
12	Saldo (Einzahlungen ./ Auszahlungen)	-74.600	0	-364.800	-168.956,94	0,00	0,00	

Gliederung	2	Schule und Kultur
Produktbereich	28	Kultur und Wissenschaft
Produktebene	281	Heimat- und sonstige Kulturpflege
Produkt	28101	Vereinsförderung

Teilfinanzhaushalt
– Euro –

Nr.	Bezeichnung	Haushaltsansatz			Ergebnis des Jahresabschlusses 2024	Investitions- und Investitionsförderungsmaßnahmen		Erläuterungen
		2026	Verpflichtungsermächtigungen	2025		Gesamtauszahlungsbedarf	davon bisher bereit gestellt	
1	2	3	4	5	6	7	8	9
	Einzahlungen aus Investitionstätigkeit							
1	Einzahlungen aus Investitionszuweisungen und -zuschüssen sowie aus Investitionsbeiträgen	0	0	0	0,00	0,00	0,00	
2	Einzahlungen aus Abgängen von Vermögensgegenständen des Sachanlagevermögens und des immateriellen Anlagevermögens	0	0	0	0,00	0,00	0,00	
3	Einzahlungen aus Abgängen von Vermögensgegenständen des Finanzanlagevermögens	0	0	0	0,00	0,00	0,00	
	Einzahlungen aus Finanzierungstätigkeit							
4	Einzahlungen aus der Aufnahme von Krediten und wirtschaftlich vergleichbaren Vorgängen für Investitionen	0	0	0	0,00	0,00	0,00	
5	Summe	0	0	0	0,00	0,00	0,00	
	Auszahlungen aus Investitionstätigkeit							
6	Auszahlungen für den Erwerb von Grundstücken und Gebäuden	0	0	0	0,00	0,00	0,00	
7	Auszahlungen für Baumaßnahmen	0	0	0	0,00	0,00	0,00	
8	Auszahlungen für Investitionen in das sonstige Sachanlagevermögen und immaterielle Anlagevermögen	3.000	0	43.000	1.262,70	0,00	0,00	
9	Auszahlungen für Investitionen in das Finanzanlagevermögen	0	0	0	0,00	0,00	0,00	
	Auszahlungen aus Finanzierungstätigkeit							
10	Auszahlungen für die Tilgung von Krediten und wirtschaftlich vergleichbaren Vorgängen für Investitionen sowie an das Sondervermögen	0	0	0	0,00	0,00	0,00	
11	Hessenkasse	0	0	0	0,00	0,00	0,00	
	Summe	3.000	0	43.000	1.262,70	0,00	0,00	
12	Saldo (Einzahlungen ./ Auszahlungen)	-3.000	0	-43.000	-1.262,70	0,00	0,00	

Gliederung	3	Jugend und Soziales
Produktbereich	36	Kinder, Jugend und Familie
Produktebene	365	Kinderbetreuung in Kindertagesstätten
Produkt	36503	Kindertagesstätten, Kindergärten, Spiel- und Lernstuben

Teilfinanzhaushalt
– Euro –

Nr.	Bezeichnung	Haushaltsansatz			Ergebnis des Jahresabschlusses 2024	Investitions- und Investitionsförderungsmaßnahmen		Erläuterungen
		2026	Verpflichtungsermächtigungen	2025		Gesamtauszahlungsbedarf	davon bisher bereit gestellt	
1	2	3	4	5	6	7	8	9
	Einzahlungen aus Investitionstätigkeit							
1	Einzahlungen aus Investitionszuweisungen und -zuschüssen sowie aus Investitionsbeiträgen	0	0	0	11.601,23	0,00	0,00	
2	Einzahlungen aus Abgängen von Vermögensgegenständen des Sachanlagevermögens und des immateriellen Anlagevermögens	0	0	0	0,00	0,00	0,00	
3	Einzahlungen aus Abgängen von Vermögensgegenständen des Finanzanlagevermögens	0	0	0	0,00	0,00	0,00	
	Einzahlungen aus Finanzierungstätigkeit							
4	Einzahlungen aus der Aufnahme von Krediten und wirtschaftlich vergleichbaren Vorgängen für Investitionen	0	0	0	0,00	0,00	0,00	
5	Summe	0	0	0	11.601,23	0,00	0,00	
	Auszahlungen aus Investitionstätigkeit							
6	Auszahlungen für den Erwerb von Grundstücken und Gebäuden	0	0	0	0,00	0,00	0,00	
7	Auszahlungen für Baumaßnahmen	0	0	0	0,00	0,00	0,00	
8	Auszahlungen für Investitionen in das sonstige Sachanlagevermögen und immaterielle Anlagevermögen	0	0	0	0,00	0,00	0,00	
9	Auszahlungen für Investitionen in das Finanzanlagevermögen	0	0	0	0,00	0,00	0,00	
	Auszahlungen aus Finanzierungstätigkeit							
10	Auszahlungen für die Tilgung von Krediten und wirtschaftlich vergleichbaren Vorgängen für Investitionen sowie an das Sondervermögen							
	Hessenkasse	13.480	0	13.480	13.479,77	0,00	0,00	
11	Summe	13.480	0	13.480	13.479,77	0,00	0,00	
12	Saldo (Einzahlungen ./ Auszahlungen)	-13.480	0	-13.480	-1.878,54	0,00	0,00	

Gliederung	3	Jugend und Soziales
Produktbereich	36	Kinder, Jugend und Familie
Produktebene	365	Kinderbetreuung in Kindertagesstätten
Produkt	36506	Förderung von Trägern der Kitas

Teilfinanzhaushalt
– Euro –

Nr.	Bezeichnung	Haushaltsansatz			Ergebnis des Jahresabschlusses 2024	Investitions- und Investitionsförderungsmaßnahmen		Erläuterungen
		2026	Verpflichtungsermächtigungen	2025		Gesamtauszahlungsbedarf	davon bisher bereit gestellt	
1	2	3	4	5	6	7	8	9
	Einzahlungen aus Investitionstätigkeit							
1	Einzahlungen aus Investitionszuweisungen und -zuschüssen sowie aus Investitionsbeiträgen	198.200	0	0	15.000,00	0,00	0,00	
2	Einzahlungen aus Abgängen von Vermögensgegenständen des Sachanlagevermögens und des immateriellen Anlagevermögens	0	0	0	0,00	0,00	0,00	
3	Einzahlungen aus Abgängen von Vermögensgegenständen des Finanzanlagevermögens	0	0	0	0,00	0,00	0,00	
	Einzahlungen aus Finanzierungstätigkeit							
4	Einzahlungen aus der Aufnahme von Krediten und wirtschaftlich vergleichbaren Vorgängen für Investitionen	0	0	0	0,00	0,00	0,00	
5	Summe	198.200	0	0	15.000,00	0,00	0,00	
	Auszahlungen aus Investitionstätigkeit							
6	Auszahlungen für den Erwerb von Grundstücken und Gebäuden	0	0	0	0,00	0,00	0,00	
7	Auszahlungen für Baumaßnahmen	479.000	0	0	5.800,61	0,00	0,00	
8	Auszahlungen für Investitionen in das sonstige Sachanlagevermögen und immaterielle Anlagevermögen	0	0	0	0,00	0,00	0,00	
9	Auszahlungen für Investitionen in das Finanzanlagevermögen	0	0	0	0,00	0,00	0,00	
	Auszahlungen aus Finanzierungstätigkeit							
10	Auszahlungen für die Tilgung von Krediten und wirtschaftlich vergleichbaren Vorgängen für Investitionen sowie an das Sondervermögen							
11	Hessenkasse	3.892	0	3.892	919,44	0,00	0,00	
11	Summe	482.892	0	3.892	6.720,05	0,00	0,00	
12	Saldo (Einzahlungen ./ Auszahlungen)	-284.692	0	-3.892	8.279,95	0,00	0,00	

Gliederung	3	Jugend und Soziales
Produktbereich	36	Kinder, Jugend und Familie
Produktebene	366	Einrichtungen der Jugendarbeit
Produkt	36602	Jugendpflege

Teilfinanzhaushalt
– Euro –

Nr.	Bezeichnung	Haushaltsansatz			Ergebnis des Jahresabschlusses 2024	Investitions- und Investitionsförderungsmaßnahmen		Erläuterungen
		2026	Verpflichtungsermächtigungen	2025		Gesamtauszahlungsbedarf	davon bisher bereit gestellt	
1	2	3	4	5	6	7	8	9
	Einzahlungen aus Investitionstätigkeit							
1	Einzahlungen aus Investitionszuweisungen und -zuschüssen sowie aus Investitionsbeiträgen	27.456	0	90.000	0,00	0,00	0,00	
2	Einzahlungen aus Abgängen von Vermögensgegenständen des Sachanlagevermögens und des immateriellen Anlagevermögens	0	0	0	0,00	0,00	0,00	
3	Einzahlungen aus Abgängen von Vermögensgegenständen des Finanzanlagevermögens	0	0	0	0,00	0,00	0,00	
	Einzahlungen aus Finanzierungstätigkeit							
4	Einzahlungen aus der Aufnahme von Krediten und wirtschaftlich vergleichbaren Vorgängen für Investitionen	0	0	0	0,00	0,00	0,00	
5	Summe	27.456	0	90.000	0,00	0,00	0,00	
	Auszahlungen aus Investitionstätigkeit							
6	Auszahlungen für den Erwerb von Grundstücken und Gebäuden	0	0	0	0,00	0,00	0,00	
7	Auszahlungen für Baumaßnahmen	85.000	0	150.000	0,00	0,00	0,00	
8	Auszahlungen für Investitionen in das sonstige Sachanlagevermögen und immaterielle Anlagevermögen	0	0	0	56.151,00	0,00	0,00	
9	Auszahlungen für Investitionen in das Finanzanlagevermögen	0	0	0	0,00	0,00	0,00	
	Auszahlungen aus Finanzierungstätigkeit							
10	Auszahlungen für die Tilgung von Krediten und wirtschaftlich vergleichbaren Vorgängen für Investitionen sowie an das Sondervermögen	0	0	0	0,00	0,00	0,00	
11	Hessenkasse	0	0	0	0,00	0,00	0,00	
	Summe	85.000	0	150.000	56.151,00	0,00	0,00	
12	Saldo (Einzahlungen ./ Auszahlungen)	-57.544	0	-60.000	-56.151,00	0,00	0,00	

Gliederung	3	Jugend und Soziales
Produktbereich	36	Kinder, Jugend und Familie
Produktebene	366	Einrichtungen der Jugendarbeit
Produkt	36603	Ferienspiele, Spielplätze, Veranstaltungen für Kinder und Jugendliche

Teilfinanzhaushalt
– Euro –

Nr.	Bezeichnung	Haushaltsansatz			Ergebnis des Jahresabschlusses 2024	Investitions- und Investitionsförderungsmaßnahmen		Erläuterungen
		2026	Verpflichtungsermächtigungen	2025		Gesamtauszahlungsbedarf	davon bisher bereit gestellt	
1	2	3	4	5	6	7	8	9
	Einzahlungen aus Investitionstätigkeit							
1	Einzahlungen aus Investitionszuweisungen und -zuschüssen sowie aus Investitionsbeiträgen	16.000	0	0	0,00	0,00	0,00	
2	Einzahlungen aus Abgängen von Vermögensgegenständen des Sachanlagevermögens und des immateriellen Anlagevermögens	0	0	0	0,00	0,00	0,00	
3	Einzahlungen aus Abgängen von Vermögensgegenständen des Finanzanlagevermögens	0	0	0	0,00	0,00	0,00	
	Einzahlungen aus Finanzierungstätigkeit							
4	Einzahlungen aus der Aufnahme von Krediten und wirtschaftlich vergleichbaren Vorgängen für Investitionen	0	0	0	0,00	0,00	0,00	
5	Summe	16.000	0	0	0,00	0,00	0,00	
	Auszahlungen aus Investitionstätigkeit							
6	Auszahlungen für den Erwerb von Grundstücken und Gebäuden	0	0	0	0,00	0,00	0,00	
7	Auszahlungen für Baumaßnahmen	0	0	0	0,00	0,00	0,00	
8	Auszahlungen für Investitionen in das sonstige Sachanlagevermögen und immaterielle Anlagevermögen	23.100	0	0	4.747,02	0,00	0,00	
9	Auszahlungen für Investitionen in das Finanzanlagevermögen	0	0	0	0,00	0,00	0,00	
	Auszahlungen aus Finanzierungstätigkeit							
10	Auszahlungen für die Tilgung von Krediten und wirtschaftlich vergleichbaren Vorgängen für Investitionen sowie an das Sondervermögen	0	0	0	0,00	0,00	0,00	
11	Hessenkasse	0	0	0	0,00	0,00	0,00	
	Summe	23.100	0	0	4.747,02	0,00	0,00	
12	Saldo (Einzahlungen ./ Auszahlungen)	-7.100	0	0	-4.747,02	0,00	0,00	

Gliederung	4	Gesundheit und Sport
Produktbereich	42	Förderung des Sports
Produktebene	421	Förderung des Sports
Produkt	42101	Allgemeine Sportförderung

Teilfinanzhaushalt
– Euro –

Nr.	Bezeichnung	Haushaltsansatz			Ergebnis des Jahresabschlusses 2024	Investitions- und Investitionsförderungsmaßnahmen		Erläuterungen
		2026	Verpflichtungsermächtigungen	2025		Gesamtauszahlungsbedarf	davon bisher bereit gestellt	
1	2	3	4	5	6	7	8	9
	Einzahlungen aus Investitionstätigkeit							
1	Einzahlungen aus Investitionszuweisungen und -zuschüssen sowie aus Investitionsbeiträgen	0	0	0	0,00	0,00	0,00	
2	Einzahlungen aus Abgängen von Vermögensgegenständen des Sachanlagevermögens und des immateriellen Anlagevermögens	0	0	0	0,00	0,00	0,00	
3	Einzahlungen aus Abgängen von Vermögensgegenständen des Finanzanlagevermögens	0	0	0	0,00	0,00	0,00	
	Einzahlungen aus Finanzierungstätigkeit							
4	Einzahlungen aus der Aufnahme von Krediten und wirtschaftlich vergleichbaren Vorgängen für Investitionen	0	0	0	0,00	0,00	0,00	
5	Summe	0	0	0	0,00	0,00	0,00	
	Auszahlungen aus Investitionstätigkeit							
6	Auszahlungen für den Erwerb von Grundstücken und Gebäuden	0	0	0	0,00	0,00	0,00	
7	Auszahlungen für Baumaßnahmen	0	0	0	0,00	0,00	0,00	
8	Auszahlungen für Investitionen in das sonstige Sachanlagevermögen und immaterielle Anlagevermögen	5.000	0	15.020	0,00	0,00	0,00	
9	Auszahlungen für Investitionen in das Finanzanlagevermögen	0	0	0	0,00	0,00	0,00	
	Auszahlungen aus Finanzierungstätigkeit							
10	Auszahlungen für die Tilgung von Krediten und wirtschaftlich vergleichbaren Vorgängen für Investitionen sowie an das Sondervermögen	0	0	0	0,00	0,00	0,00	
11	Hessenkasse	0	0	0	0,00	0,00	0,00	
	Summe	5.000	0	15.020	0,00	0,00	0,00	
12	Saldo (Einzahlungen ./ Auszahlungen)	-5.000	0	-15.020	0,00	0,00	0,00	

Gliederung	4	Gesundheit und Sport
Produktbereich	42	Förderung des Sports
Produktebene	424	Sportstätten und Bäder
Produkt	42401	Kommunale Sportstätten

Teilfinanzhaushalt
– Euro –

Nr.	Bezeichnung	Haushaltsansatz			Ergebnis des Jahresabschlusses 2024	Investitions- und Investitionsförderungsmaßnahmen		Erläuterungen
		2026	Verpflichtungsermächtigungen	2025		Gesamtauszahlungsbedarf	davon bisher bereit gestellt	
1	2	3	4	5	6	7	8	9
	Einzahlungen aus Investitionstätigkeit							
1	Einzahlungen aus Investitionszuweisungen und -zuschüssen sowie aus Investitionsbeiträgen	92.400	0	0	0,00	0,00	0,00	
2	Einzahlungen aus Abgängen von Vermögensgegenständen des Sachanlagevermögens und des immateriellen Anlagevermögens	0	0	0	0,00	0,00	0,00	
3	Einzahlungen aus Abgängen von Vermögensgegenständen des Finanzanlagevermögens	0	0	0	0,00	0,00	0,00	
	Einzahlungen aus Finanzierungstätigkeit							
4	Einzahlungen aus der Aufnahme von Krediten und wirtschaftlich vergleichbaren Vorgängen für Investitionen	0	0	0	0,00	0,00	0,00	
5	Summe	92.400	0	0	0,00	0,00	0,00	
	Auszahlungen aus Investitionstätigkeit							
6	Auszahlungen für den Erwerb von Grundstücken und Gebäuden	0	0	0	257,34	0,00	0,00	
7	Auszahlungen für Baumaßnahmen	251.000	0	0	6.546,63	0,00	0,00	
8	Auszahlungen für Investitionen in das sonstige Sachanlagevermögen und immaterielle Anlagevermögen	31.100	0	0	47.662,62	0,00	0,00	
9	Auszahlungen für Investitionen in das Finanzanlagevermögen	0	0	0	0,00	0,00	0,00	
	Auszahlungen aus Finanzierungstätigkeit							
10	Auszahlungen für die Tilgung von Krediten und wirtschaftlich vergleichbaren Vorgängen für Investitionen sowie an das Sondervermögen	0	0	0	0,00	0,00	0,00	
11	Hessenkasse	0	0	0	0,00	0,00	0,00	
	Summe	282.100	0	0	54.466,59	0,00	0,00	
12	Saldo (Einzahlungen ./ Auszahlungen)	-189.700	0	0	-54.466,59	0,00	0,00	

Gliederung	4	Gesundheit und Sport
Produktbereich	42	Förderung des Sports
Produktebene	424	Sportstätten und Bäder
Produkt	42402	Kommunales Freibad

Teilfinanzhaushalt
– Euro –

Nr.	Bezeichnung	Haushaltsansatz			Ergebnis des Jahresabschlusses 2024	Investitions- und Investitionsförderungsmaßnahmen		Erläuterungen
		2026	Verpflichtungsermächtigungen	2025		Gesamtauszahlungsbedarf	davon bisher bereit gestellt	
1	2	3	4	5	6	7	8	9
	Einzahlungen aus Investitionstätigkeit							
1	Einzahlungen aus Investitionszuweisungen und -zuschüssen sowie aus Investitionsbeiträgen	75.000	0	0	75.000,00	0,00	0,00	
2	Einzahlungen aus Abgängen von Vermögensgegenständen des Sachanlagevermögens und des immateriellen Anlagevermögens	0	0	0	0,00	0,00	0,00	
3	Einzahlungen aus Abgängen von Vermögensgegenständen des Finanzanlagevermögens	0	0	0	0,00	0,00	0,00	
	Einzahlungen aus Finanzierungstätigkeit							
4	Einzahlungen aus der Aufnahme von Krediten und wirtschaftlich vergleichbaren Vorgängen für Investitionen	0	0	0	0,00	0,00	0,00	
5	Summe	75.000	0	0	75.000,00	0,00	0,00	
	Auszahlungen aus Investitionstätigkeit							
6	Auszahlungen für den Erwerb von Grundstücken und Gebäuden	0	0	0	0,00	0,00	0,00	
7	Auszahlungen für Baumaßnahmen	305.000	0	0	0,00	0,00	0,00	
8	Auszahlungen für Investitionen in das sonstige Sachanlagevermögen und immaterielle Anlagevermögen	2.000	0	0	0,00	0,00	0,00	
9	Auszahlungen für Investitionen in das Finanzanlagevermögen	0	0	0	0,00	0,00	0,00	
	Auszahlungen aus Finanzierungstätigkeit							
10	Auszahlungen für die Tilgung von Krediten und wirtschaftlich vergleichbaren Vorgängen für Investitionen sowie an das Sondervermögen	0	0	0	0,00	0,00	0,00	
11	Hessenkasse	0	0	0	0,00	0,00	0,00	
	Summe	307.000	0	0	0,00	0,00	0,00	
12	Saldo (Einzahlungen ./ Auszahlungen)	-232.000	0	0	75.000,00	0,00	0,00	

Gliederung	5	Gestaltung und Umwelt
Produktbereich	53	Ver- und Entsorgung
Produktebene	531	Elektrizitätsversorgung
Produkt	53101	Straßenbeleuchtung

Teilfinanzhaushalt
– Euro –

Nr.	Bezeichnung	Haushaltsansatz			Ergebnis des Jahresabschlusses 2024	Investitions- und Investitionsförderungsmaßnahmen		Erläuterungen
		2026	Verpflichtungsermächtigungen	2025		Gesamtauszahlungsbedarf	davon bisher bereit gestellt	
1	2	3	4	5	6	7	8	9
	Einzahlungen aus Investitionstätigkeit							
1	Einzahlungen aus Investitionszuweisungen und -zuschüssen sowie aus Investitionsbeiträgen	0	0	0	0,00	0,00	0,00	
2	Einzahlungen aus Abgängen von Vermögensgegenständen des Sachanlagevermögens und des immateriellen Anlagevermögens	0	0	0	0,00	0,00	0,00	
3	Einzahlungen aus Abgängen von Vermögensgegenständen des Finanzanlagevermögens	0	0	0	0,00	0,00	0,00	
	Einzahlungen aus Finanzierungstätigkeit							
4	Einzahlungen aus der Aufnahme von Krediten und wirtschaftlich vergleichbaren Vorgängen für Investitionen	0	0	0	0,00	0,00	0,00	
5	Summe	0	0	0	0,00	0,00	0,00	
	Auszahlungen aus Investitionstätigkeit							
6	Auszahlungen für den Erwerb von Grundstücken und Gebäuden	0	0	0	0,00	0,00	0,00	
7	Auszahlungen für Baumaßnahmen	75.000	0	7.000	4.952,29	0,00	0,00	
8	Auszahlungen für Investitionen in das sonstige Sachanlagevermögen und immaterielle Anlagevermögen	0	0	0	0,00	0,00	0,00	
9	Auszahlungen für Investitionen in das Finanzanlagevermögen	0	0	0	0,00	0,00	0,00	
	Auszahlungen aus Finanzierungstätigkeit							
10	Auszahlungen für die Tilgung von Krediten und wirtschaftlich vergleichbaren Vorgängen für Investitionen sowie an das Sondervermögen	0	0	0	0,00	0,00	0,00	
11	Hessenkasse	0	0	0	0,00	0,00	0,00	
	Summe	75.000	0	7.000	4.952,29	0,00	0,00	
12	Saldo (Einzahlungen ./ Auszahlungen)	-75.000	0	-7.000	-4.952,29	0,00	0,00	

Gliederung	5	Gestaltung und Umwelt
Produktbereich	53	Ver- und Entsorgung
Produktebene	531	Elektrizitätsversorgung
Produkt	53102	Elektrizitätsversorgung

Teilfinanzhaushalt
– Euro –

Nr.	Bezeichnung	Haushaltsansatz			Ergebnis des Jahresabschlusses 2024	Investitions- und Investitionsförderungsmaßnahmen		Erläuterungen
		2026	Verpflichtungsermächtigungen	2025		Gesamtauszahlungsbedarf	davon bisher bereit gestellt	
1	2	3	4	5	6	7	8	9
	Einzahlungen aus Investitionstätigkeit							
1	Einzahlungen aus Investitionszuweisungen und -zuschüssen sowie aus Investitionsbeiträgen	0	0	0	0,00	0,00	0,00	
2	Einzahlungen aus Abgängen von Vermögensgegenständen des Sachanlagevermögens und des immateriellen Anlagevermögens	0	0	0	0,00	0,00	0,00	
3	Einzahlungen aus Abgängen von Vermögensgegenständen des Finanzanlagevermögens	0	0	0	0,00	0,00	0,00	
	Einzahlungen aus Finanzierungstätigkeit							
4	Einzahlungen aus der Aufnahme von Krediten und wirtschaftlich vergleichbaren Vorgängen für Investitionen	0	0	0	0,00	0,00	0,00	
5	Summe	0	0	0	0,00	0,00	0,00	
	Auszahlungen aus Investitionstätigkeit							
6	Auszahlungen für den Erwerb von Grundstücken und Gebäuden	0	0	0	0,00	0,00	0,00	
7	Auszahlungen für Baumaßnahmen	0	0	0	0,00	0,00	0,00	
8	Auszahlungen für Investitionen in das sonstige Sachanlagevermögen und immaterielle Anlagevermögen	0	0	0	0,00	0,00	0,00	
9	Auszahlungen für Investitionen in das Finanzanlagevermögen	4.047	0	4.578	0,00	0,00	0,00	
	Auszahlungen aus Finanzierungstätigkeit							
10	Auszahlungen für die Tilgung von Krediten und wirtschaftlich vergleichbaren Vorgängen für Investitionen sowie an das Sondervermögen	0	0	0	0,00	0,00	0,00	
11	Hessenkasse	0	0	0	0,00	0,00	0,00	
	Summe	4.047	0	4.578	0,00	0,00	0,00	
12	Saldo (Einzahlungen ./ Auszahlungen)	-4.047	0	-4.578	0,00	0,00	0,00	

Gliederung	5	Gestaltung und Umwelt
Produktbereich	53	Ver- und Entsorgung
Produktebene	531	Elektrizitätsversorgung
Produkt	53103	Windpark Schwarzenberg

Teilfinanzhaushalt
– Euro –

Nr.	Bezeichnung	Haushaltsansatz			Ergebnis des Jahresabschlusses 2024	Investitions- und Investitionsförderungsmaßnahmen		Erläuterungen
		2026	Verpflichtungsermächtigungen	2025		Gesamtauszahlungsbedarf	davon bisher bereit gestellt	
1	2	3	4	5	6	7	8	9
	Einzahlungen aus Investitionstätigkeit							
1	Einzahlungen aus Investitionszuweisungen und -zuschüssen sowie aus Investitionsbeiträgen	0	0	0	0,00	0,00	0,00	
2	Einzahlungen aus Abgängen von Vermögensgegenständen des Sachanlagevermögens und des immateriellen Anlagevermögens	0	0	0	0,00	0,00	0,00	
3	Einzahlungen aus Abgängen von Vermögensgegenständen des Finanzanlagevermögens	300.000	0	408.333	444.444,48	0,00	0,00	
	Einzahlungen aus Finanzierungstätigkeit							
4	Einzahlungen aus der Aufnahme von Krediten und wirtschaftlich vergleichbaren Vorgängen für Investitionen	0	0	0	0,00	0,00	0,00	
5	Summe	300.000	0	408.333	444.444,48	0,00	0,00	
	Auszahlungen aus Investitionstätigkeit							
6	Auszahlungen für den Erwerb von Grundstücken und Gebäuden	0	0	0	0,00	0,00	0,00	
7	Auszahlungen für Baumaßnahmen	0	0	0	0,00	0,00	0,00	
8	Auszahlungen für Investitionen in das sonstige Sachanlagevermögen und immaterielle Anlagevermögen	0	0	0	0,00	0,00	0,00	
9	Auszahlungen für Investitionen in das Finanzanlagevermögen	0	0	0	0,00	0,00	0,00	
	Auszahlungen aus Finanzierungstätigkeit							
10	Auszahlungen für die Tilgung von Krediten und wirtschaftlich vergleichbaren Vorgängen für Investitionen sowie an das Sondervermögen	420.000	0	195.000	120.000,00	0,00	0,00	
11	Summe	420.000	0	195.000	120.000,00	0,00	0,00	
12	Saldo (Einzahlungen ./ Auszahlungen)	-120.000	0	213.333	324.444,48	0,00	0,00	

Gliederung	5	Gestaltung und Umwelt
Produktbereich	53	Ver- und Entsorgung
Produktebene	533	Wasserversorgung
Produkt	53301	Wasserversorgung

Teilfinanzhaushalt
– Euro –

Nr.	Bezeichnung	Haushaltsansatz			Ergebnis des Jahresabschlusses 2024	Investitions- und Investitionsförderungsmaßnahmen		Erläuterungen
		2026	Verpflichtungsermächtigungen	2025		Gesamtauszahlungsbedarf	davon bisher bereit gestellt	
1	2	3	4	5	6	7	8	9
	Einzahlungen aus Investitionstätigkeit							
1	Einzahlungen aus Investitionszuweisungen und -zuschüssen sowie aus Investitionsbeiträgen	47.200	0	0	2.985,00	0,00	0,00	
2	Einzahlungen aus Abgängen von Vermögensgegenständen des Sachanlagevermögens und des immateriellen Anlagevermögens	0	0	0	0,00	0,00	0,00	
3	Einzahlungen aus Abgängen von Vermögensgegenständen des Finanzanlagevermögens	0	0	0	0,00	0,00	0,00	
	Einzahlungen aus Finanzierungstätigkeit							
4	Einzahlungen aus der Aufnahme von Krediten und wirtschaftlich vergleichbaren Vorgängen für Investitionen	0	0	0	0,00	0,00	0,00	
5	Summe	47.200	0	0	2.985,00	0,00	0,00	
	Auszahlungen aus Investitionstätigkeit							
6	Auszahlungen für den Erwerb von Grundstücken und Gebäuden	0	0	0	0,00	0,00	0,00	
7	Auszahlungen für Baumaßnahmen	282.500	0	150.000	151.406,97	0,00	0,00	
8	Auszahlungen für Investitionen in das sonstige Sachanlagevermögen und immaterielle Anlagevermögen	2.000	0	12.800	0,00	0,00	0,00	
9	Auszahlungen für Investitionen in das Finanzanlagevermögen	0	0	0	0,00	0,00	0,00	
	Auszahlungen aus Finanzierungstätigkeit							
10	Auszahlungen für die Tilgung von Krediten und wirtschaftlich vergleichbaren Vorgängen für Investitionen sowie an das Sondervermögen	0	0	0	0,00	0,00	0,00	
11	Hessenkasse	0	0	0	0,00	0,00	0,00	
	Summe	284.500	0	162.800	151.406,97	0,00	0,00	
12	Saldo (Einzahlungen ./.. Auszahlungen)	-237.300	0	-162.800	-148.421,97	0,00	0,00	

Gliederung	5	Gestaltung und Umwelt
Produktbereich	53	Ver- und Entsorgung
Produktebene	538	Abwasserbeseitigung
Produkt	53801	Abwasserbeseitigung

Teilfinanzhaushalt
– Euro –

Nr.	Bezeichnung	Haushaltsansatz			Ergebnis des Jahresabschlusses 2024	Investitions- und Investitionsförderungsmaßnahmen		Erläuterungen
		2026	Verpflichtungsermächtigungen	2025		Gesamtauszahlungsbedarf	davon bisher bereit gestellt	
1	2	3	4	5	6	7	8	9
	Einzahlungen aus Investitionstätigkeit							
1	Einzahlungen aus Investitionszuweisungen und -zuschüssen sowie aus Investitionsbeiträgen	49.000	0	0	872,94	0,00	0,00	
2	Einzahlungen aus Abgängen von Vermögensgegenständen des Sachanlagevermögens und des immateriellen Anlagevermögens	0	0	0	0,00	0,00	0,00	
3	Einzahlungen aus Abgängen von Vermögensgegenständen des Finanzanlagevermögens	0	0	0	0,00	0,00	0,00	
	Einzahlungen aus Finanzierungstätigkeit							
4	Einzahlungen aus der Aufnahme von Krediten und wirtschaftlich vergleichbaren Vorgängen für Investitionen	0	0	0	0,00	0,00	0,00	
5	Summe	49.000	0	0	872,94	0,00	0,00	
	Auszahlungen aus Investitionstätigkeit							
6	Auszahlungen für den Erwerb von Grundstücken und Gebäuden	0	0	0	0,00	0,00	0,00	
7	Auszahlungen für Baumaßnahmen	194.500	0	200.000	27.577,34	0,00	0,00	
8	Auszahlungen für Investitionen in das sonstige Sachanlagevermögen und immaterielle Anlagevermögen	0	0	0	0,00	0,00	0,00	
9	Auszahlungen für Investitionen in das Finanzanlagevermögen	0	0	0	0,00	0,00	0,00	
	Auszahlungen aus Finanzierungstätigkeit							
10	Auszahlungen für die Tilgung von Krediten und wirtschaftlich vergleichbaren Vorgängen für Investitionen sowie an das Sondervermögen	0	0	0	0,00	0,00	0,00	
11	Hessenkasse	0	0	0	0,00	0,00	0,00	
	Summe	194.500	0	200.000	27.577,34	0,00	0,00	
12	Saldo (Einzahlungen ./.. Auszahlungen)	-145.500	0	-200.000	-26.704,40	0,00	0,00	

Gliederung	5	Gestaltung und Umwelt
Produktbereich	54	Verkehrsflächen, Verkehrsanlagen Öffentlicher Personennahverkehr (ÖPNVV)
Produktebene	541	Gemeindestraßen
Produkt	54101	Gemeindestraßen

Teilfinanzhaushalt
– Euro –

Nr.	Bezeichnung	Haushaltsansatz			Ergebnis des Jahresabschlusses 2024	Investitions- und Investitionsförderungsmaßnahmen		Erläuterungen
		2026	Verpflichtungsermächtigungen	2025		Gesamtauszahlungsbedarf	davon bisher bereit gestellt	
1	2	3	4	5	6	7	8	9
	Einzahlungen aus Investitionstätigkeit							
1	Einzahlungen aus Investitionszuweisungen und -zuschüssen sowie aus Investitionsbeiträgen	90.000	0	13.000	145.025,17	0,00	0,00	
2	Einzahlungen aus Abgängen von Vermögensgegenständen des Sachanlagevermögens und des immateriellen Anlagevermögens	0	0	0	2.070,00	0,00	0,00	
3	Einzahlungen aus Abgängen von Vermögensgegenständen des Finanzanlagevermögens	0	0	0	0,00	0,00	0,00	
	Einzahlungen aus Finanzierungstätigkeit							
4	Einzahlungen aus der Aufnahme von Krediten und wirtschaftlich vergleichbaren Vorgängen für Investitionen	0	0	0	0,00	0,00	0,00	
5	Summe	90.000	0	13.000	147.095,17	0,00	0,00	
	Auszahlungen aus Investitionstätigkeit							
6	Auszahlungen für den Erwerb von Grundstücken und Gebäuden	0	0	0	0,00	0,00	0,00	
7	Auszahlungen für Baumaßnahmen	80.000	0	768.000	128.050,16	0,00	0,00	
8	Auszahlungen für Investitionen in das sonstige Sachanlagevermögen und immaterielle Anlagevermögen	0	0	0	0,00	0,00	0,00	
9	Auszahlungen für Investitionen in das Finanzanlagevermögen	0	0	0	0,00	0,00	0,00	
	Auszahlungen aus Finanzierungstätigkeit							
10	Auszahlungen für die Tilgung von Krediten und wirtschaftlich vergleichbaren Vorgängen für Investitionen sowie an das Sondervermögen	6.060	0	6.060	6.059,07	0,00	0,00	
11	Summe	86.060	0	774.060	134.109,23	0,00	0,00	
12	Saldo (Einzahlungen ./ Auszahlungen)	3.940	0	-761.060	12.985,94	0,00	0,00	

Gliederung	5	Gestaltung und Umwelt
Produktbereich	54	Verkehrsflächen, Verkehrsanlagen Öffentlicher Personennahverkehr (ÖPNVV)
Produktebene	547	ÖPNV
Produkt	54703	ÖPNV

Teilfinanzhaushalt
– Euro –

Nr.	Bezeichnung	Haushaltsansatz			Ergebnis des Jahresabschlusses 2024	Investitions- und Investitionsförderungsmaßnahmen		Erläuterungen
		2026	Verpflichtungsermächtigungen	2025		Gesamtauszahlungsbedarf	davon bisher bereit gestellt	
1	2	3	4	5	6	7	8	9
	Einzahlungen aus Investitionstätigkeit							
1	Einzahlungen aus Investitionszuweisungen und -zuschüssen sowie aus Investitionsbeiträgen	0	0	0	0,00	0,00	0,00	
2	Einzahlungen aus Abgängen von Vermögensgegenständen des Sachanlagevermögens und des immateriellen Anlagevermögens	0	0	0	0,00	0,00	0,00	
3	Einzahlungen aus Abgängen von Vermögensgegenständen des Finanzanlagevermögens	0	0	0	0,00	0,00	0,00	
	Einzahlungen aus Finanzierungstätigkeit							
4	Einzahlungen aus der Aufnahme von Krediten und wirtschaftlich vergleichbaren Vorgängen für Investitionen	0	0	0	0,00	0,00	0,00	
5	Summe	0	0	0	0,00	0,00	0,00	
	Auszahlungen aus Investitionstätigkeit							
6	Auszahlungen für den Erwerb von Grundstücken und Gebäuden	0	0	0	0,00	0,00	0,00	
7	Auszahlungen für Baumaßnahmen	0	0	0	42.974,96	0,00	0,00	
8	Auszahlungen für Investitionen in das sonstige Sachanlagevermögen und immaterielle Anlagevermögen	0	0	0	0,00	0,00	0,00	
9	Auszahlungen für Investitionen in das Finanzanlagevermögen	0	0	0	0,00	0,00	0,00	
	Auszahlungen aus Finanzierungstätigkeit							
10	Auszahlungen für die Tilgung von Krediten und wirtschaftlich vergleichbaren Vorgängen für Investitionen sowie an das Sondervermögen	0	0	0	0,00	0,00	0,00	
11	Hessenkasse	0	0	0	0,00	0,00	0,00	
	Summe	0	0	0	42.974,96	0,00	0,00	
12	Saldo (Einzahlungen ./ Auszahlungen)	0	0	0	-42.974,96	0,00	0,00	

Gliederung	5	Gestaltung und Umwelt
Produktbereich	55	Natur- und Landschaftspflege
Produktebene	552	Öffentliche Gewässer/Wasserbauliche Anlagen
Produkt	55201	Öffentliche Gewässer, wasserbauliche Anlagen, Gewässerschutz

Teilfinanzhaushalt
– Euro –

Nr.	Bezeichnung	Haushaltsansatz			Ergebnis des Jahresabschlusses 2024	Investitions- und Investitionsförderungsmaßnahmen		Erläuterungen
		2026	Verpflichtungsermächtigungen	2025		Gesamtauszahlungsbedarf	davon bisher bereit gestellt	
1	2	3	4	5	6	7	8	9
	Einzahlungen aus Investitionstätigkeit							
1	Einzahlungen aus Investitionszuweisungen und -zuschüssen sowie aus Investitionsbeiträgen	0	0	0	0,00	0,00	0,00	
2	Einzahlungen aus Abgängen von Vermögensgegenständen des Sachanlagevermögens und des immateriellen Anlagevermögens	0	0	0	0,00	0,00	0,00	
3	Einzahlungen aus Abgängen von Vermögensgegenständen des Finanzanlagevermögens	0	0	0	0,00	0,00	0,00	
	Einzahlungen aus Finanzierungstätigkeit							
4	Einzahlungen aus der Aufnahme von Krediten und wirtschaftlich vergleichbaren Vorgängen für Investitionen	0	0	0	0,00	0,00	0,00	
5	Summe	0	0	0	0,00	0,00	0,00	
	Auszahlungen aus Investitionstätigkeit							
6	Auszahlungen für den Erwerb von Grundstücken und Gebäuden	0	0	0	0,00	0,00	0,00	
7	Auszahlungen für Baumaßnahmen	0	0	0	7.539,97	0,00	0,00	
8	Auszahlungen für Investitionen in das sonstige Sachanlagevermögen und immaterielle Anlagevermögen	0	0	0	0,00	0,00	0,00	
9	Auszahlungen für Investitionen in das Finanzanlagevermögen	0	0	0	0,00	0,00	0,00	
	Auszahlungen aus Finanzierungstätigkeit							
10	Auszahlungen für die Tilgung von Krediten und wirtschaftlich vergleichbaren Vorgängen für Investitionen sowie an das Sondervermögen	0	0	0	0,00	0,00	0,00	
11	Hessenkasse	0	0	0	0,00	0,00	0,00	
	Summe	0	0	0	7.539,97	0,00	0,00	
12	Saldo (Einzahlungen ./ Auszahlungen)	0	0	0	-7.539,97	0,00	0,00	

Gliederung	5	Gestaltung und Umwelt
Produktbereich	55	Natur- und Landschaftspflege
Produktebene	553	Friedhofs- und Bestattungswesen
Produkt	55301	Betrieb von Friedhöfen, Bestattungswesen

Teilfinanzhaushalt
– Euro –

Nr.	Bezeichnung	Haushaltsansatz			Ergebnis des Jahresabschlusses 2024	Investitions- und Investitionsförderungsmaßnahmen		Erläuterungen
		2026	Verpflichtungsermächtigungen	2025		Gesamtauszahlungsbedarf	davon bisher bereit gestellt	
1	2	3	4	5	6	7	8	9
	Einzahlungen aus Investitionstätigkeit							
1	Einzahlungen aus Investitionszuweisungen und -zuschüssen sowie aus Investitionsbeiträgen	0	0	0	48.713,38	0,00	0,00	
2	Einzahlungen aus Abgängen von Vermögensgegenständen des Sachanlagevermögens und des immateriellen Anlagevermögens	0	0	0	0,00	0,00	0,00	
3	Einzahlungen aus Abgängen von Vermögensgegenständen des Finanzanlagevermögens	0	0	0	0,00	0,00	0,00	
	Einzahlungen aus Finanzierungstätigkeit							
4	Einzahlungen aus der Aufnahme von Krediten und wirtschaftlich vergleichbaren Vorgängen für Investitionen	0	0	0	0,00	0,00	0,00	
5	Summe	0	0	0	48.713,38	0,00	0,00	
	Auszahlungen aus Investitionstätigkeit							
6	Auszahlungen für den Erwerb von Grundstücken und Gebäuden	233.500	0	170.000	160,65	0,00	0,00	
7	Auszahlungen für Baumaßnahmen	0	0	100.000	66.617,15	0,00	0,00	
8	Auszahlungen für Investitionen in das sonstige Sachanlagevermögen und immaterielle Anlagevermögen	16.500	0	12.500	6.457,04	0,00	0,00	
9	Auszahlungen für Investitionen in das Finanzanlagevermögen	0	0	0	0,00	0,00	0,00	
	Auszahlungen aus Finanzierungstätigkeit							
10	Auszahlungen für die Tilgung von Krediten und wirtschaftlich vergleichbaren Vorgängen für Investitionen sowie an das Sondervermögen	0	0	0	0,00	0,00	0,00	
11	Hessenkasse	0	0	0	0,00	0,00	0,00	
	Summe	250.000	0	282.500	73.234,84	0,00	0,00	
12	Saldo (Einzahlungen ./ Auszahlungen)	-250.000	0	-282.500	-24.521,46	0,00	0,00	

Gliederung	5	Gestaltung und Umwelt
Produktbereich	55	Natur- und Landschaftspflege
Produktebene	554	Naturschutz/Landschaftspflege
Produkt	55401	Naturschutz, Landschaftspflege

Teilfinanzhaushalt
– Euro –

Nr.	Bezeichnung	Haushaltsansatz			Ergebnis des Jahresabschlusses 2024	Investitions- und Investitionsförderungsmaßnahmen		Erläuterungen
		2026	Verpflichtungsermächtigungen	2025		Gesamtauszahlungsbedarf	davon bisher bereit gestellt	
1	2	3	4	5	6	7	8	9
	Einzahlungen aus Investitionstätigkeit							
1	Einzahlungen aus Investitionszuweisungen und -zuschüssen sowie aus Investitionsbeiträgen	38.000	0	0	29.014,00	0,00	0,00	
2	Einzahlungen aus Abgängen von Vermögensgegenständen des Sachanlagevermögens und des immateriellen Anlagevermögens	0	0	0	0,00	0,00	0,00	
3	Einzahlungen aus Abgängen von Vermögensgegenständen des Finanzanlagevermögens	0	0	0	0,00	0,00	0,00	
	Einzahlungen aus Finanzierungstätigkeit							
4	Einzahlungen aus der Aufnahme von Krediten und wirtschaftlich vergleichbaren Vorgängen für Investitionen	0	0	0	0,00	0,00	0,00	
5	Summe	38.000	0	0	29.014,00	0,00	0,00	
	Auszahlungen aus Investitionstätigkeit							
6	Auszahlungen für den Erwerb von Grundstücken und Gebäuden	0	0	0	0,00	0,00	0,00	
7	Auszahlungen für Baumaßnahmen	10.000	0	34.500	13.262,91	0,00	0,00	
8	Auszahlungen für Investitionen in das sonstige Sachanlagevermögen und immaterielle Anlagevermögen	0	0	0	2.124,36	0,00	0,00	
9	Auszahlungen für Investitionen in das Finanzanlagevermögen	0	0	0	0,00	0,00	0,00	
	Auszahlungen aus Finanzierungstätigkeit							
10	Auszahlungen für die Tilgung von Krediten und wirtschaftlich vergleichbaren Vorgängen für Investitionen sowie an das Sondervermögen	0	0	0	0,00	0,00	0,00	
11	Hessenkasse	0	0	0	0,00	0,00	0,00	
	Summe	10.000	0	34.500	15.387,27	0,00	0,00	
12	Saldo (Einzahlungen ./ Auszahlungen)	28.000	0	-34.500	13.626,73	0,00	0,00	

Gliederung	5	Gestaltung und Umwelt
Produktbereich	55	Natur- und Landschaftspflege
Produktebene	555	Land- und Forstwirtschaft
Produkt	55501	Gemeindewald

Teilfinanzhaushalt
– Euro –

Nr.	Bezeichnung	Haushaltsansatz			Ergebnis des Jahresabschlusses 2024	Investitions- und Investitionsförderungsmaßnahmen		Erläuterungen
		2026	Verpflichtungsermächtigungen	2025		Gesamtauszahlungsbedarf	davon bisher bereit gestellt	
1	2	3	4	5	6	7	8	9
	Einzahlungen aus Investitionstätigkeit							
1	Einzahlungen aus Investitionszuweisungen und -zuschüssen sowie aus Investitionsbeiträgen	0	0	0	0,00	0,00	0,00	
2	Einzahlungen aus Abgängen von Vermögensgegenständen des Sachanlagevermögens und des immateriellen Anlagevermögens	0	0	0	0,00	0,00	0,00	
3	Einzahlungen aus Abgängen von Vermögensgegenständen des Finanzanlagevermögens	0	0	0	0,00	0,00	0,00	
	Einzahlungen aus Finanzierungstätigkeit							
4	Einzahlungen aus der Aufnahme von Krediten und wirtschaftlich vergleichbaren Vorgängen für Investitionen	0	0	0	0,00	0,00	0,00	
5	Summe	0	0	0	0,00	0,00	0,00	
	Auszahlungen aus Investitionstätigkeit							
6	Auszahlungen für den Erwerb von Grundstücken und Gebäuden	0	0	0	778,00	0,00	0,00	
7	Auszahlungen für Baumaßnahmen	0	0	0	0,00	0,00	0,00	
8	Auszahlungen für Investitionen in das sonstige Sachanlagevermögen und immaterielle Anlagevermögen	0	0	0	0,00	0,00	0,00	
9	Auszahlungen für Investitionen in das Finanzanlagevermögen	0	0	0	0,00	0,00	0,00	
	Auszahlungen aus Finanzierungstätigkeit							
10	Auszahlungen für die Tilgung von Krediten und wirtschaftlich vergleichbaren Vorgängen für Investitionen sowie an das Sondervermögen	0	0	0	0,00	0,00	0,00	
11	Hessenkasse	0	0	0	0,00	0,00	0,00	
	Summe	0	0	0	778,00	0,00	0,00	
12	Saldo (Einzahlungen ./ Auszahlungen)	0	0	0	-778,00	0,00	0,00	

Gliederung	5	Gestaltung und Umwelt
Produktbereich	55	Natur- und Landschaftspflege
Produktebene	555	Land- und Forstwirtschaft
Produkt	55503	Förderung der Landwirtschaft

Teilfinanzhaushalt
– Euro –

Nr.	Bezeichnung	Haushaltsansatz			Ergebnis des Jahresabschlusses 2024	Investitions- und Investitionsförderungsmaßnahmen		Erläuterungen
		2026	Verpflichtungsermächtigungen	2025		Gesamtauszahlungsbedarf	davon bisher bereit gestellt	
1	2	3	4	5	6	7	8	9
	Einzahlungen aus Investitionstätigkeit							
1	Einzahlungen aus Investitionszuweisungen und -zuschüssen sowie aus Investitionsbeiträgen	0	0	0	0,00	0,00	0,00	
2	Einzahlungen aus Abgängen von Vermögensgegenständen des Sachanlagevermögens und des immateriellen Anlagevermögens	0	0	0	790,00	0,00	0,00	
3	Einzahlungen aus Abgängen von Vermögensgegenständen des Finanzanlagevermögens	0	0	0	0,00	0,00	0,00	
	Einzahlungen aus Finanzierungstätigkeit							
4	Einzahlungen aus der Aufnahme von Krediten und wirtschaftlich vergleichbaren Vorgängen für Investitionen	0	0	0	0,00	0,00	0,00	
5	Summe	0	0	0	790,00	0,00	0,00	
	Auszahlungen aus Investitionstätigkeit							
6	Auszahlungen für den Erwerb von Grundstücken und Gebäuden	0	0	0	16.839,87	0,00	0,00	
7	Auszahlungen für Baumaßnahmen	55.000	0	50.000	0,00	0,00	0,00	
8	Auszahlungen für Investitionen in das sonstige Sachanlagevermögen und immaterielle Anlagevermögen	0	0	0	0,00	0,00	0,00	
9	Auszahlungen für Investitionen in das Finanzanlagevermögen	0	0	0	0,00	0,00	0,00	
	Auszahlungen aus Finanzierungstätigkeit							
10	Auszahlungen für die Tilgung von Krediten und wirtschaftlich vergleichbaren Vorgängen für Investitionen sowie an das Sondervermögen	0	0	0	0,00	0,00	0,00	
11	Hessenkasse	0	0	0	0,00	0,00	0,00	
	Summe	55.000	0	50.000	16.839,87	0,00	0,00	
12	Saldo (Einzahlungen ./ Auszahlungen)	-55.000	0	-50.000	-16.049,87	0,00	0,00	

Gliederung	5	Gestaltung und Umwelt
Produktbereich	57	Wirtschaft und Tourismus
Produktebene	571	Wirtschaftsförderung
Produkt	57103	Dorfentwicklung

Teilfinanzhaushalt
– Euro –

Nr.	Bezeichnung	Haushaltsansatz			Ergebnis des Jahresabschlusses 2024	Investitions- und Investitionsförderungsmaßnahmen		Erläuterungen
		2026	Verpflichtungsermächtigungen	2025		Gesamtauszahlungsbedarf	davon bisher bereit gestellt	
1	2	3	4	5	6	7	8	9
	Einzahlungen aus Investitionstätigkeit							
1	Einzahlungen aus Investitionszuweisungen und -zuschüssen sowie aus Investitionsbeiträgen	510.000	0	96.000	0,00	0,00	0,00	
2	Einzahlungen aus Abgängen von Vermögensgegenständen des Sachanlagevermögens und des immateriellen Anlagevermögens	0	0	0	0,00	0,00	0,00	
3	Einzahlungen aus Abgängen von Vermögensgegenständen des Finanzanlagevermögens	0	0	0	0,00	0,00	0,00	
	Einzahlungen aus Finanzierungstätigkeit							
4	Einzahlungen aus der Aufnahme von Krediten und wirtschaftlich vergleichbaren Vorgängen für Investitionen	0	0	0	0,00	0,00	0,00	
5	Summe	510.000	0	96.000	0,00	0,00	0,00	
	Auszahlungen aus Investitionstätigkeit							
6	Auszahlungen für den Erwerb von Grundstücken und Gebäuden	0	0	0	0,00	0,00	0,00	
7	Auszahlungen für Baumaßnahmen	850.000	0	160.000	0,00	0,00	0,00	
8	Auszahlungen für Investitionen in das sonstige Sachanlagevermögen und immaterielle Anlagevermögen	0	0	0	0,00	0,00	0,00	
9	Auszahlungen für Investitionen in das Finanzanlagevermögen	0	0	0	0,00	0,00	0,00	
	Auszahlungen aus Finanzierungstätigkeit							
10	Auszahlungen für die Tilgung von Krediten und wirtschaftlich vergleichbaren Vorgängen für Investitionen sowie an das Sondervermögen	0	0	0	0,00	0,00	0,00	
11	Hessenkasse	0	0	0	0,00	0,00	0,00	
	Summe	850.000	0	160.000	0,00	0,00	0,00	
12	Saldo (Einzahlungen ./ Auszahlungen)	-340.000	0	-64.000	0,00	0,00	0,00	

Gliederung	5	Gestaltung und Umwelt
Produktbereich	57	Wirtschaft und Tourismus
Produktebene	573	Allgemeine Einrichtungen / Unternehmen
Produkt	57301	Bürgerhäuser, Dorfgemeinschaftshäuser

Teilfinanzhaushalt
– Euro –

Nr.	Bezeichnung	Haushaltsansatz			Ergebnis des Jahresabschlusses 2024	Investitions- und Investitionsförderungsmaßnahmen		Erläuterungen
		2026	Verpflichtungsermächtigungen	2025		Gesamtauszahlungsbedarf	davon bisher bereit gestellt	
1	2	3	4	5	6	7	8	9
	Einzahlungen aus Investitionstätigkeit							
1	Einzahlungen aus Investitionszuweisungen und -zuschüssen sowie aus Investitionsbeiträgen	32.000	0	12.000	755,05	0,00	0,00	
2	Einzahlungen aus Abgängen von Vermögensgegenständen des Sachanlagevermögens und des immateriellen Anlagevermögens	0	0	0	25,00	0,00	0,00	
3	Einzahlungen aus Abgängen von Vermögensgegenständen des Finanzanlagevermögens	0	0	0	0,00	0,00	0,00	
	Einzahlungen aus Finanzierungstätigkeit							
4	Einzahlungen aus der Aufnahme von Krediten und wirtschaftlich vergleichbaren Vorgängen für Investitionen	0	0	0	0,00	0,00	0,00	
5	Summe	32.000	0	12.000	780,05	0,00	0,00	
	Auszahlungen aus Investitionstätigkeit							
6	Auszahlungen für den Erwerb von Grundstücken und Gebäuden	0	0	0	0,00	0,00	0,00	
7	Auszahlungen für Baumaßnahmen	0	0	0	0,00	0,00	0,00	
8	Auszahlungen für Investitionen in das sonstige Sachanlagevermögen und immaterielle Anlagevermögen	51.800	0	35.000	6.349,35	0,00	0,00	
9	Auszahlungen für Investitionen in das Finanzanlagevermögen	0	0	0	0,00	0,00	0,00	
	Auszahlungen aus Finanzierungstätigkeit							
10	Auszahlungen für die Tilgung von Krediten und wirtschaftlich vergleichbaren Vorgängen für Investitionen sowie an das Sondervermögen Hessenkasse	0	0	0	0,00	0,00	0,00	
11	Summe	51.800	0	35.000	6.349,35	0,00	0,00	
12	Saldo (Einzahlungen ./.. Auszahlungen)	-19.800	0	-23.000	-5.569,30	0,00	0,00	

Gliederung	5	Gestaltung und Umwelt
Produktbereich	57	Wirtschaft und Tourismus
Produktebene	573	Allgemeine Einrichtungen / Unternehmen
Produkt	57302	Gemeindezentrum Breidenbach

Teilfinanzhaushalt
– Euro –

Nr.	Bezeichnung	Haushaltsansatz			Ergebnis des Jahresabschlusses 2024	Investitions- und Investitionsförderungsmaßnahmen		Erläuterungen
		2026	Verpflichtungsermächtigungen	2025		Gesamtauszahlungsbedarf	davon bisher bereit gestellt	
1	2	3	4	5	6	7	8	9
	Einzahlungen aus Investitionstätigkeit							
1	Einzahlungen aus Investitionszuweisungen und -zuschüssen sowie aus Investitionsbeiträgen	0	0	0	0,00	0,00	0,00	
2	Einzahlungen aus Abgängen von Vermögensgegenständen des Sachanlagevermögens und des immateriellen Anlagevermögens	0	0	0	0,00	0,00	0,00	
3	Einzahlungen aus Abgängen von Vermögensgegenständen des Finanzanlagevermögens	0	0	0	0,00	0,00	0,00	
	Einzahlungen aus Finanzierungstätigkeit							
4	Einzahlungen aus der Aufnahme von Krediten und wirtschaftlich vergleichbaren Vorgängen für Investitionen	0	0	0	0,00	0,00	0,00	
5	Summe	0	0	0	0,00	0,00	0,00	
	Auszahlungen aus Investitionstätigkeit							
6	Auszahlungen für den Erwerb von Grundstücken und Gebäuden	0	0	0	0,00	0,00	0,00	
7	Auszahlungen für Baumaßnahmen	0	0	0	0,00	0,00	0,00	
8	Auszahlungen für Investitionen in das sonstige Sachanlagevermögen und immaterielle Anlagevermögen	7.700	0	0	0,00	0,00	0,00	
9	Auszahlungen für Investitionen in das Finanzanlagevermögen	0	0	0	0,00	0,00	0,00	
	Auszahlungen aus Finanzierungstätigkeit							
10	Auszahlungen für die Tilgung von Krediten und wirtschaftlich vergleichbaren Vorgängen für Investitionen sowie an das Sondervermögen							
	Hessenkasse	634	0	634	633,34	0,00	0,00	
11	Summe	8.334	0	634	633,34	0,00	0,00	
12	Saldo (Einzahlungen ./ Auszahlungen)	-8.334	0	-634	-633,34	0,00	0,00	

Gliederung	6	Zentrale Finanzleistungen
Produktbereich	61	Allgemeine Finanzwirtschaft
Produktebene	612	Sonstige allgemeine Finanzwirtschaft
Produkt	61201	Sonstige allgemeine Finanzwirtschaft

Teilfinanzhaushalt
– Euro –

Nr.	Bezeichnung	Haushaltsansatz			Ergebnis des Jahresabschlusses 2024	Investitions- und Investitionsförderungsmaßnahmen		Erläuterungen
		2026	Verpflichtungsermächtigungen	2025		Gesamtauszahlungsbedarf	davon bisher bereit gestellt	
1	2	3	4	5	6	7	8	9
	Einzahlungen aus Investitionstätigkeit							
1	Einzahlungen aus Investitionszuweisungen und -zuschüssen sowie aus Investitionsbeiträgen	0	0	0	0,00	0,00	0,00	
2	Einzahlungen aus Abgängen von Vermögensgegenständen des Sachanlagevermögens und des immateriellen Anlagevermögens	0	0	0	0,00	0,00	0,00	
3	Einzahlungen aus Abgängen von Vermögensgegenständen des Finanzanlagevermögens	0	0	0	0,00	0,00	0,00	
	Einzahlungen aus Finanzierungstätigkeit							
4	Einzahlungen aus der Aufnahme von Krediten und wirtschaftlich vergleichbaren Vorgängen für Investitionen	500.000	0	500.000	0,00	0,00	0,00	
5	Summe	500.000	0	500.000	0,00	0,00	0,00	
	Auszahlungen aus Investitionstätigkeit							
6	Auszahlungen für den Erwerb von Grundstücken und Gebäuden	0	0	0	0,00	0,00	0,00	
7	Auszahlungen für Baumaßnahmen	0	0	0	0,00	0,00	0,00	
8	Auszahlungen für Investitionen in das sonstige Sachanlagevermögen und immaterielle Anlagevermögen	0	0	0	0,00	0,00	0,00	
9	Auszahlungen für Investitionen in das Finanzanlagevermögen	1.400	0	11.400	1.400,00	0,00	0,00	
	Auszahlungen aus Finanzierungstätigkeit							
10	Auszahlungen für die Tilgung von Krediten und wirtschaftlich vergleichbaren Vorgängen für Investitionen sowie an das Sondervermögen	532.295	0	523.357	491.376,50	0,00	0,00	
11	Summe	533.695	0	534.757	492.776,50	0,00	0,00	
12	Saldo (Einzahlungen ./ Auszahlungen)	-33.695	0	-34.757	-492.776,50	0,00	0,00	

Teilfinanzhaushalt
nach
Produktbereichen

Teilhaushalt 01 Innere Verwaltung

Teilfinanzhaushalt
– Euro –

Nr.	Bezeichnung	Haushaltsansatz			Ergebnis des Jahres- abschlusses 2024	Investitions- und Investitionsförderungsmaßnahmen		Erläu- terungen
		2026	Verpflichtungs- ermächtigungen	2025		Gesamtaus- zahlungsbedarf	davon bisher bereit gestellt	
1	2	3	4	5	6	7	8	9
	Einzahlungen aus Investitionstätigkeit							
1	Einzahlungen aus Investitionszuweisungen und - zuschüssen sowie aus Investitionsbeiträgen	0	0	0	0,00	0,00	0,00	
2	Einzahlungen aus Abgängen von Vermögensgegenständen des Sachanlagevermögens und des immateriellen Anlagevermögens	0	0	0	0,00	0,00	0,00	
3	Einzahlungen aus Abgängen von Vermögensgegenständen des Finanzanlagevermögens	0	0	0	0,00	0,00	0,00	
	Einzahlungen aus Finanzierungstätigkeit							
4	Einzahlungen aus der Aufnahme von Krediten und wirtschaftlich vergleichbaren Vorgängen für Investitionen	0	0	0	0,00	0,00	0,00	
5	Summe	0	0	0	0,00	0,00	0,00	
	Auszahlungen aus Investitionstätigkeit							
6	Auszahlungen für den Erwerb von Grundstücken und Gebäuden	0	0	0	0,00	0,00	0,00	
7	Auszahlungen für Baumaßnahmen	405.000	0	390.000	417.262,75	0,00	0,00	
8	Auszahlungen für Investitionen in das sonstige Sachanlagevermögen und immaterielle Anlagevermögen	101.000	0	83.600	34.134,50	0,00	0,00	
9	Auszahlungen für Investitionen in das Finanzanlagevermögen	0	0	0	0,00	0,00	0,00	
	Auszahlungen aus Finanzierungstätigkeit							
10	Auszahlungen für die Tilgung von Krediten und wirtschaftlich vergleichbaren Vorgängen für Investitionen sowie an das Sondervermögen Hessenkasse	0	0	0	0,00	0,00	0,00	
11	Summe	506.000	0	473.600	451.397,25	0,00	0,00	
12	Saldo (Einzahlungen ./ Auszahlungen)	-506.000	0	-473.600	-451.397,25	0,00	0,00	

Teilhaushalt 02 Sicherheit und Ordnung

Teilfinanzhaushalt
– Euro –

Nr.	Bezeichnung	Haushaltsansatz			Ergebnis des Jahresabschlusses 2024	Investitions- und Investitionsförderungsmaßnahmen		Erläuterungen
		2026	Verpflichtungsermächtigungen	2025		Gesamtauszahlungsbedarf	davon bisher bereit gestellt	
1	2	3	4	5	6	7	8	9
	Einzahlungen aus Investitionstätigkeit							
1	Einzahlungen aus Investitionszuweisungen und -zuschüssen sowie aus Investitionsbeiträgen	0	0	0	0,00	0,00	0,00	
2	Einzahlungen aus Abgängen von Vermögensgegenständen des Sachanlagevermögens und des immateriellen Anlagevermögens	0	0	0	0,00	0,00	0,00	
3	Einzahlungen aus Abgängen von Vermögensgegenständen des Finanzanlagevermögens	0	0	0	0,00	0,00	0,00	
	Einzahlungen aus Finanzierungstätigkeit							
4	Einzahlungen aus der Aufnahme von Krediten und wirtschaftlich vergleichbaren Vorgängen für Investitionen	0	0	0	0,00	0,00	0,00	
5	Summe	0	0	0	0,00	0,00	0,00	
	Auszahlungen aus Investitionstätigkeit							
6	Auszahlungen für den Erwerb von Grundstücken und Gebäuden	0	0	73.800	73.800,00	0,00	0,00	
7	Auszahlungen für Baumaßnahmen	0	0	150.000	74.421,43	0,00	0,00	
8	Auszahlungen für Investitionen in das sonstige Sachanlagevermögen und immaterielle Anlagevermögen	74.600	0	291.000	20.735,51	0,00	0,00	
9	Auszahlungen für Investitionen in das Finanzanlagevermögen	0	0	0	0,00	0,00	0,00	
	Auszahlungen aus Finanzierungstätigkeit							
10	Auszahlungen für die Tilgung von Krediten und wirtschaftlich vergleichbaren Vorgängen für Investitionen sowie an das Sondervermögen Hessenkasse	0	0	0	0,00	0,00	0,00	
11	Summe	74.600	0	514.800	168.956,94	0,00	0,00	
12	Saldo (Einzahlungen ./ Auszahlungen)	-74.600	0	-514.800	-168.956,94	0,00	0,00	

Teilfinanzhaushalt
– Euro –

Nr.	Bezeichnung	Haushaltsansatz			Ergebnis des Jahres- abschlusses 2024	Investitions- und Investitionsförderungsmaßnahmen		Erläu- terungen
		2026	Verpflichtungs- ermächtigungen	2025		Gesamtaus- zahlungsbedarf	davon bisher bereit gestellt	
1	2	3	4	5	6	7	8	9
	Einzahlungen aus Investitionstätigkeit							
1	Einzahlungen aus Investitionszuweisungen und - zuschüssen sowie aus Investitionsbeiträgen	0	0	0	0,00	0,00	0,00	
2	Einzahlungen aus Abgängen von Vermögensgegenständen des Sachanlagevermögens und des immateriellen Anlagevermögens	0	0	0	0,00	0,00	0,00	
3	Einzahlungen aus Abgängen von Vermögensgegenständen des Finanzanlagevermögens	0	0	0	0,00	0,00	0,00	
	Einzahlungen aus Finanzierungstätigkeit							
4	Einzahlungen aus der Aufnahme von Krediten und wirtschaftlich vergleichbaren Vorgängen für Investitionen	0	0	0	0,00	0,00	0,00	
5	Summe	0	0	0	0,00	0,00	0,00	
	Auszahlungen aus Investitionstätigkeit							
6	Auszahlungen für den Erwerb von Grundstücken und Gebäuden	0	0	0	0,00	0,00	0,00	
7	Auszahlungen für Baumaßnahmen	0	0	0	0,00	0,00	0,00	
8	Auszahlungen für Investitionen in das sonstige Sachanlagevermögen und immaterielle Anlagevermögen	3.000	0	43.000	1.262,70	0,00	0,00	
9	Auszahlungen für Investitionen in das Finanzanlagevermögen	0	0	0	0,00	0,00	0,00	
	Auszahlungen aus Finanzierungstätigkeit							
10	Auszahlungen für die Tilgung von Krediten und wirtschaftlich vergleichbaren Vorgängen für Investitionen sowie an das Sondervermögen Hessenkasse	0	0	0	0,00	0,00	0,00	
11	Summe	3.000	0	43.000	1.262,70	0,00	0,00	
12	Saldo (Einzahlungen ./ Auszahlungen)	-3.000	0	-43.000	-1.262,70	0,00	0,00	

Teilfinanzhaushalt

– Euro –

Nr.	Bezeichnung	Haushaltsansatz			Ergebnis des Jahres- abschlusses 2024	Investitions- und Investitionsförderungsmaßnahmen		Erläu- terungen
		2026	Verpflichtungs- ermächtigungen	2025		Gesamtaus- zahlungsbedarf	davon bisher bereit gestellt	
1	2	3	4	5	6	7	8	9
	Einzahlungen aus Investitionstätigkeit							
1	Einzahlungen aus Investitionszuweisungen und - zuschüssen sowie aus Investitionsbeiträgen	214.200	0	0	26.601,23	0,00	0,00	
2	Einzahlungen aus Abgängen von Vermögensgegenständen des Sachanlagevermögens und des immateriellen Anlagevermögens	0	0	0	0,00	0,00	0,00	
3	Einzahlungen aus Abgängen von Vermögensgegenständen des Finanzanlagevermögens	0	0	0	0,00	0,00	0,00	
	Einzahlungen aus Finanzierungstätigkeit							
4	Einzahlungen aus der Aufnahme von Krediten und wirtschaftlich vergleichbaren Vorgängen für Investitionen	0	0	0	0,00	0,00	0,00	
5	Summe	214.200	0	0	26.601,23	0,00	0,00	
	Auszahlungen aus Investitionstätigkeit							
6	Auszahlungen für den Erwerb von Grundstücken und Gebäuden	0	0	0	0,00	0,00	0,00	
7	Auszahlungen für Baumaßnahmen	479.000	0	0	5.800,61	0,00	0,00	
8	Auszahlungen für Investitionen in das sonstige Sachanlagevermögen und immaterielle Anlagevermögen	23.100	0	0	60.898,02	0,00	0,00	
9	Auszahlungen für Investitionen in das Finanzanlagevermögen	0	0	0	0,00	0,00	0,00	
	Auszahlungen aus Finanzierungstätigkeit							
10	Auszahlungen für die Tilgung von Krediten und wirtschaftlich vergleichbaren Vorgängen für Investitionen sowie an das Sondervermögen Hessenkasse	17.372	0	17.372	14.399,21	0,00	0,00	
11	Summe	519.472	0	17.372	81.097,84	0,00	0,00	
12	Saldo (Einzahlungen ./ Auszahlungen)	-305.272	0	-17.372	-54.496,61	0,00	0,00	

Teilhaushalt 08 Sportförderung

Teilfinanzhaushalt
– Euro –

Nr.	Bezeichnung	Haushaltsansatz			Ergebnis des Jahres- abschlusses 2024	Investitions- und Investitionsförderungsmaßnahmen		Erläuterungen
		2026	Verpflichtungs- ermächtigungen	2025		Gesamtaus- zahlungsbedarf	davon bisher bereit gestellt	
1	2	3	4	5	6	7	8	9
	Einzahlungen aus Investitionstätigkeit							
1	Einzahlungen aus Investitionszuweisungen und -zuschüssen sowie aus Investitionsbeiträgen	167.400	0	0	75.000,00	0,00	0,00	
2	Einzahlungen aus Abgängen von Vermögensgegenständen des Sachanlagevermögens und des immateriellen Anlagevermögens	0	0	0	0,00	0,00	0,00	
3	Einzahlungen aus Abgängen von Vermögensgegenständen des Finanzanlagevermögens	0	0	0	0,00	0,00	0,00	
4	Einzahlungen aus Finanzierungstätigkeit							
	Einzahlungen aus der Aufnahme von Krediten und wirtschaftlich vergleichbaren Vorgängen für Investitionen	0	0	0	0,00	0,00	0,00	
5	Summe	167.400	0	0	75.000,00	0,00	0,00	
	Auszahlungen aus Investitionstätigkeit							
6	Auszahlungen für den Erwerb von Grundstücken und Gebäuden	0	0	0	0,00	0,00	0,00	
7	Auszahlungen für Baumaßnahmen	556.000	0	0	6.546,63	0,00	0,00	
8	Auszahlungen für Investitionen in das sonstige Sachanlagevermögen und immaterielle Anlagevermögen	38.100	0	15.020	47.662,62	0,00	0,00	
9	Auszahlungen für Investitionen in das Finanzanlagevermögen	0	0	0	0,00	0,00	0,00	
	Auszahlungen aus Finanzierungstätigkeit							
10	Auszahlungen für die Tilgung von Krediten und wirtschaftlich vergleichbaren Vorgängen für Investitionen sowie an das Sondervermögen Hessenkasse	0	0	0	0,00	0,00	0,00	
11	Summe	594.100	0	15.020	54.209,25	0,00	0,00	
12	Saldo (Einzahlungen ./ Auszahlungen)	-426.700	0	-15.020	20.790,75	0,00	0,00	

Teilhaushalt 08 Sportförderung

Teilfinanzhaushalt

– Euro –

Nr.	Bezeichnung	Haushaltsansatz			Ergebnis des Jahres- abschlusses 2024	Investitions- und Investitionsförderungsmaßnahmen		Erläuterungen
		2026	Verpflichtungs- ermächtigungen	2025		Gesamtaus- zahlungsbedarf	davon bisher bereit gestellt	
1	2	3	4	5	6	7	8	9
	Einzahlungen aus Investitionstätigkeit							
1	Einzahlungen aus Investitionszuweisungen und -zuschüssen sowie aus Investitionsbeiträgen	96.200	0	0	3.857,94	0,00	0,00	
2	Einzahlungen aus Abgängen von Vermögensgegenständen des Sachanlagevermögens und des immateriellen Anlagevermögens	0	0	0	0,00	0,00	0,00	
3	Einzahlungen aus Abgängen von Vermögensgegenständen des Finanzanlagevermögens	300.000	0	408.333	444.444,48	0,00	0,00	
	Einzahlungen aus Finanzierungstätigkeit							
4	Einzahlungen aus der Aufnahme von Krediten und wirtschaftlich vergleichbaren Vorgängen für Investitionen	0	0	0	0,00	0,00	0,00	
5	Summe	396.200	0	408.333	448.302,42	0,00	0,00	
	Auszahlungen aus Investitionstätigkeit							
6	Auszahlungen für den Erwerb von Grundstücken und Gebäuden	0	0	0	0,00	0,00	0,00	
7	Auszahlungen für Baumaßnahmen	552.000	0	357.000	183.936,60	0,00	0,00	
8	Auszahlungen für Investitionen in das sonstige Sachanlagevermögen und immaterielle Anlagevermögen	2.000	0	12.800	0,00	0,00	0,00	
9	Auszahlungen für Investitionen in das Finanzanlagevermögen	4.047	0	4.578	0,00	0,00	0,00	
	Auszahlungen aus Finanzierungstätigkeit							
10	Auszahlungen für die Tilgung von Krediten und wirtschaftlich vergleichbaren Vorgängen für Investitionen sowie an das Sondervermögen Hessenkasse	420.000	0	195.000	120.000,00	0,00	0,00	
11	Summe	978.047	0	569.378	303.936,60	0,00	0,00	
12	Saldo (Einzahlungen ./ Auszahlungen)	-581.847	0	-161.045	144.365,82	0,00	0,00	

Teilfinanzhaushalt
– Euro –

Nr.	Bezeichnung	Haushaltsansatz			Ergebnis des Jahres- abschlusses 2024	Investitions- und Investitionsförderungsmaßnahmen		Erläu- terungen
		2026	Verpflichtungs- ermächtigungen	2025		Gesamtaus- zahlungsbedarf	davon bisher bereit gestellt	
1	2	3	4	5	6	7	8	9
	Einzahlungen aus Investitionstätigkeit							
1	Einzahlungen aus Investitionszuweisungen und - zuschüssen sowie aus Investitionsbeiträgen	90.000	0	63.400	145.025,17	0,00	0,00	
2	Einzahlungen aus Abgängen von Vermögensgegenständen des Sachanlagevermögens und des immateriellen Anlagevermögens	0	0	0	2.070,00	0,00	0,00	
3	Einzahlungen aus Abgängen von Vermögensgegenständen des Finanzanlagevermögens	0	0	0	0,00	0,00	0,00	
4	Einzahlungen aus Finanzierungstätigkeit							
	Einzahlungen aus der Aufnahme von Krediten und wirtschaftlich vergleichbaren Vorgängen für Investitionen	0	0	0	0,00	0,00	0,00	
5	Summe	90.000	0	63.400	147.095,17	0,00	0,00	
	Auszahlungen aus Investitionstätigkeit							
6	Auszahlungen für den Erwerb von Grundstücken und Gebäuden	0	0	0	0,00	0,00	0,00	
7	Auszahlungen für Baumaßnahmen	80.000	0	768.000	171.025,12	0,00	0,00	
8	Auszahlungen für Investitionen in das sonstige Sachanlagevermögen und immaterielle Anlagevermögen	0	0	0	0,00	0,00	0,00	
9	Auszahlungen für Investitionen in das Finanzanlagevermögen	0	0	0	0,00	0,00	0,00	
	Auszahlungen aus Finanzierungstätigkeit							
10	Auszahlungen für die Tilgung von Krediten und wirtschaftlich vergleichbaren Vorgängen für Investitionen sowie an das Sondervermögen Hessenkasse	6.060	0	6.060	6.059,07	0,00	0,00	
11	Summe	86.060	0	774.060	177.084,19	0,00	0,00	
12	Saldo (Einzahlungen ./ Auszahlungen)	3.940	0	-710.660	-29.989,02	0,00	0,00	

Teilfinanzhaushalt

– Euro –

Nr.	Bezeichnung	Haushaltsansatz			Ergebnis des Jahres- abschlusses 2024	Investitions- und Investitionsförderungsmaßnahmen		Erläuterungen
		2026	Verpflichtungs- ermächtigungen	2025		Gesamtaus- zahlungsbedarf	davon bisher bereit gestellt	
1	2	3	4	5	6	7	8	9
	Einzahlungen aus Investitionstätigkeit							
1	Einzahlungen aus Investitionszuweisungen und -zuschüssen sowie aus Investitionsbeiträgen	38.000	0	6.300	77.727,38	0,00	0,00	
2	Einzahlungen aus Abgängen von Vermögensgegenständen des Sachanlagevermögens und des immateriellen Anlagevermögens	0	0	0	790,00	0,00	0,00	
3	Einzahlungen aus Abgängen von Vermögensgegenständen des Finanzanlagevermögens	0	0	0	0,00	0,00	0,00	
	Einzahlungen aus Finanzierungstätigkeit							
4	Einzahlungen aus der Aufnahme von Krediten und wirtschaftlich vergleichbaren Vorgängen für Investitionen	0	0	0	0,00	0,00	0,00	
5	Summe	38.000	0	6.300	78.517,38	0,00	0,00	
	Auszahlungen aus Investitionstätigkeit							
6	Auszahlungen für den Erwerb von Grundstücken und Gebäuden	233.500	0	170.000	938,65	0,00	0,00	
7	Auszahlungen für Baumaßnahmen	65.000	0	191.500	87.420,03	0,00	0,00	
8	Auszahlungen für Investitionen in das sonstige Sachanlagevermögen und immaterielle Anlagevermögen	16.500	0	1.250	6.457,04	0,00	0,00	
9	Auszahlungen für Investitionen in das Finanzanlagevermögen	0	0	0	0,00	0,00	0,00	
	Auszahlungen aus Finanzierungstätigkeit							
10	Auszahlungen für die Tilgung von Krediten und wirtschaftlich vergleichbaren Vorgängen für Investitionen sowie an das Sondervermögen Hessenkasse	0	0	0	0,00	0,00	0,00	
11	Summe	315.000	0	362.750	94.815,72	0,00	0,00	
12	Saldo (Einzahlungen ./ Auszahlungen)	-277.000	0	-356.450	-16.298,34	0,00	0,00	

Teilfinanzhaushalt
 – Euro –

Nr.	Bezeichnung	Haushaltsansatz			Ergebnis des Jahres- abschlusses 2024	Investitions- und Investitionsförderungsmaßnahmen		Erläu- terungen
		2026	Verpflichtungs- ermächtigungen	2025		Gesamtaus- zahlungsbedarf	davon bisher bereit gestellt	
1	2	3	4	5	6	7	8	9
	Einzahlungen aus Investitionstätigkeit							
1	Einzahlungen aus Investitionszuweisungen und - zuschüssen sowie aus Investitionsbeiträgen	542.000	0	108.000	755,05	0,00	0,00	
2	Einzahlungen aus Abgängen von Vermögensgegenständen des Sachanlagevermögens und des immateriellen Anlagevermögens	0	0	0	25,00	0,00	0,00	
3	Einzahlungen aus Abgängen von Vermögensgegenständen des Finanzanlagevermögens	0	0	0	0,00	0,00	0,00	
4	Einzahlungen aus Finanzierungstätigkeit							
	Einzahlungen aus der Aufnahme von Krediten und wirtschaftlich vergleichbaren Vorgängen für Investitionen	0	0	0	0,00	0,00	0,00	
5	Summe	542.000	0	108.000	780,05	0,00	0,00	
	Auszahlungen aus Investitionstätigkeit							
6	Auszahlungen für den Erwerb von Grundstücken und Gebäuden	0	0	0	0,00	0,00	0,00	
7	Auszahlungen für Baumaßnahmen	850.000	0	160.000	0,00	0,00	0,00	
8	Auszahlungen für Investitionen in das sonstige Sachanlagevermögen und immaterielle Anlagevermögen	59.500	0	35.000	6.349,35	0,00	0,00	
9	Auszahlungen für Investitionen in das Finanzanlagevermögen	0	0	0	0,00	0,00	0,00	
	Auszahlungen aus Finanzierungstätigkeit							
10	Auszahlungen für die Tilgung von Krediten und wirtschaftlich vergleichbaren Vorgängen für Investitionen sowie an das Sondervermögen Hessenkasse	634	0	634	633,34	0,00	0,00	
11	Summe	910.134	0	195.634	6.982,69	0,00	0,00	
12	Saldo (Einzahlungen ./ Auszahlungen)	-368.134	0	-87.634	-6.202,64	0,00	0,00	

Teilfinanzhaushalt

– Euro –

Nr.	Bezeichnung	Haushaltsansatz			Ergebnis des Jahres- abschlusses 2024	Investitions- und Investitionsförderungsmaßnahmen		Erläuterungen
		2026	Verpflichtungs- ermächtigungen	2025		Gesamtaus- zahlungsbedarf	davon bisher bereit gestellt	
1	2	3	4	5	6	7	8	9
	Einzahlungen aus Investitionstätigkeit							
1	Einzahlungen aus Investitionszuweisungen und -zuschüssen sowie aus Investitionsbeiträgen	0	0	0	0,00	0,00	0,00	
2	Einzahlungen aus Abgängen von Vermögensgegenständen des Sachanlagevermögens und des immateriellen Anlagevermögens	0	0	0	0,00	0,00	0,00	
3	Einzahlungen aus Abgängen von Vermögensgegenständen des Finanzanlagevermögens	0	0	0	0,00	0,00	0,00	
	Einzahlungen aus Finanzierungstätigkeit							
4	Einzahlungen aus der Aufnahme von Krediten und wirtschaftlich vergleichbaren Vorgängen für Investitionen	500.000	0	500.000	0,00	0,00	0,00	
5	Summe	500.000	0	500.000	0,00	0,00	0,00	
	Auszahlungen aus Investitionstätigkeit							
6	Auszahlungen für den Erwerb von Grundstücken und Gebäuden	0	0	0	0,00	0,00	0,00	
7	Auszahlungen für Baumaßnahmen	0	0	0	0,00	0,00	0,00	
8	Auszahlungen für Investitionen in das sonstige Sachanlagevermögen und immaterielle Anlagevermögen	0	0	0	0,00	0,00	0,00	
9	Auszahlungen für Investitionen in das Finanzanlagevermögen	1.400	0	1.400	1.400,00	0,00	0,00	
	Auszahlungen aus Finanzierungstätigkeit							
10	Auszahlungen für die Tilgung von Krediten und wirtschaftlich vergleichbaren Vorgängen für Investitionen sowie an das Sondervermögen Hessenkasse	532.295	0	523.357	491.376,50	0,00	0,00	
11	Summe	533.695	0	524.757	492.776,50	0,00	0,00	
12	Saldo (Einzahlungen ./ Auszahlungen)	-33.695	0	-24.757	-492.776,50	0,00	0,00	

Investitionsplan

	Ansatz 2026	Planwert 2027	Planwert 2028	Planwert 2029	Bisher ber.	Gesamt VE	Gesamt Invest.
	1	2	3	4	5	6	7
1110199001	Versorgungsrücklage						
Einzahlungen	0	0	0	0	0,00	0	0,00
Auszahlungen	6.500	6.500	6.500	6.500	0,00	0	0,00
1110184484640 Auszahlungen für den Erwerb von Kapitalmarktpapieren vom sonstigen öffentlichen Bereich	2.200	2.200	2.200	2.200	0,00	0	0,00
1110184484640 Auszahlungen für den Erwerb von Kapitalmarktpapieren vom sonstigen öffentlichen Bereich	4.300	4.300	4.300	4.300	0,00	0	0,00
Saldo	-6.500	-6.500	-6.500	-6.500	0,00	0	0,00
1111199001	Allgemeinmittel Ausstattung						
Einzahlungen	0	0	0	0	0,00	0	0,00
Auszahlungen	34.000	13.000	13.000	13.000	0,00	0	0,00
1111184383100 Auszahlungen für den Erwerb von Vermögensgegenständen oberhalb der Wertgrenze von 1000,- €	10.000	3.000	3.000	3.000	0,00	0	0,00
1111184383100 Auszahlungen für den Erwerb von Vermögensgegenständen oberhalb der Wertgrenze von 1000,- €	10.000	5.000	5.000	5.000	0,00	0	0,00
1111184383300 Auszahlungen für Investitionen in das immaterielle Anlagevermögen	14.000	5.000	5.000	5.000	0,00	0	0,00
Saldo	-34.000	-13.000	-13.000	-13.000	0,00	0	0,00
1111300901	Grundvermögen allgemein						
Einzahlungen	0	0	0	0	0,00	0	0,00
Auszahlungen	75.000	75.000	50.000	50.000	0,00	0	0,00
1111384182100 Auszahlungen für den Erwerb von Grundstücken und Gebäuden	75.000	75.000	50.000	50.000	0,00	0	0,00
Saldo	-75.000	-75.000	-50.000	-50.000	0,00	0	0,00
1111300902	Vermarktung Bauflächen						
Einzahlungen	30.000	30.000	30.000	0	0,00	0	0,00
Auszahlungen	0	0	0	0	0,00	0	0,00
1111382283000 Einzahlungen aus der Veräußerung von Vermögensgegenständen	30.000	30.000	30.000	0	0,00	0	0,00
Saldo	30.000	30.000	30.000	0	0,00	0	0,00
1111359120000 Erträge aus der Veräußerung von Vermögensgegenständen	-30.000	-30.000	-30.000	0	0,00	0	0,00
1111400004	Neuanschaffungen Fuhrpark allgemein						
Einzahlungen	0	0	0	0	0,00	0	0,00
Auszahlungen	12.000	0	0	0	0,00	0	0,00
1111484383100 Auszahlungen für den Erwerb von Vermögensgegenständen oberhalb der Wertgrenze von 1000,- €	12.000	0	0	0	0,00	0	0,00
Saldo	-12.000	0	0	0	0,00	0	0,00
1111401000	Umbau und Erweiterung Dienstleistungsbetrieb						
Einzahlungen	0	0	0	0	0,00	0	0,00
Auszahlungen	40.000	415.000	0	0	0,00	0	0,00
1111484285200 Auszahlungen für Tiefbaumaßnahmen	0	415.000	0	0	0,00	0	0,00
1111484285100 Auszahlungen für Hochbaumaßnahmen	40.000	0	0	0	0,00	0	0,00
Saldo	-40.000	-415.000	0	0	0,00	0	0,00

1111403000		Neubau Feldlagerhalle Dienstleistungsbetrieb					
Einzahlungen	0	0	0	0	0,00	0	0,00
Auszahlungen	365.000	380.000	0	0	0,00	0	0,00
1111484285100 Auszahlungen für Hochbaumaßnahmen	365.000	380.000	0	0	0,00	0	0,00
Saldo	-365.000	-380.000	0	0	0,00	0	0,00
1111499001		Betriebsausstattung					
Einzahlungen	0	0	0	0	0,00	0	0,00
Auszahlungen	55.000	5.000	5.000	5.000	0,00	0	0,00
1111484383100 Auszahlungen für den Erwerb von Vermögensgegenständen oberhalb der Wertgrenze von 1000,- €	55.000	5.000	5.000	5.000	0,00	0	0,00
Saldo	-55.000	-5.000	-5.000	-5.000	0,00	0	0,00
1220100601		kreditähnl. Rechtgesch. Blitzfundamente					
Einzahlungen	0	0	0	0	0,00	0	0,00
Auszahlungen	3.499	1.750	0	0	0,00	0	0,00
1220184383100 Auszahlungen für den Erwerb von Vermögensgegenständen oberhalb der Wertgrenze von 1000,- €	3.499	1.750	0	0	0,00	0	0,00
Saldo	-3.499	-1.750	0	0	0,00	0	0,00
1260100004		Neuanschaffung Geräte allgemein					
Einzahlungen	0	0	0	0	0,00	0	0,00
Auszahlungen	32.500	4.000	4.000	4.000	0,00	0	0,00
1260184383100 Auszahlungen für den Erwerb von Vermögensgegenständen oberhalb der Wertgrenze von 1000,- €	32.500	4.000	4.000	4.000	0,00	0	0,00
Saldo	-32.500	-4.000	-4.000	-4.000	0,00	0	0,00
1260100015		Neuanschaffung TSF-W Oberdieten					
Einzahlungen	0	0	0	0	0,00	0	0,00
Auszahlungen	10.000	120.000	0	0	0,00	0	0,00
1260184383100 Auszahlungen für den Erwerb von Vermögensgegenständen oberhalb der Wertgrenze von 1000,- €	10.000	120.000	0	0	0,00	0	0,00
Saldo	-10.000	-120.000	0	0	0,00	0	0,00
1260100101		Transpondersystem Feuerwehrgerätehaus Breidenbach					
Einzahlungen	0	0	0	0	0,00	0	0,00
Auszahlungen	4.300	0	0	0	0,00	0	0,00
1260184383100 Auszahlungen für den Erwerb von Vermögensgegenständen oberhalb der Wertgrenze von 1000,- €	4.300	0	0	0	0,00	0	0,00
Saldo	-4.300	0	0	0	0,00	0	0,00
1260100202		Transpondersystem Feuerwehrgerätehaus Wolzhausen					
Einzahlungen	0	0	0	0	0,00	0	0,00
Auszahlungen	3.800	0	0	0	0,00	0	0,00
1260184383100 Auszahlungen für den Erwerb von Vermögensgegenständen oberhalb der Wertgrenze von 1000,- €	3.800	0	0	0	0,00	0	0,00
Saldo	-3.800	0	0	0	0,00	0	0,00

1260100300							
Transpondersystem Feuerwehrgerätehaus Oberdieten							
Einzahlungen	0	0	0	0	0,00	0	0,00
Auszahlungen	5.600	0	0	0	0,00	0	0,00
1260184383100 Auszahlungen für den Erwerb von Vermögensgegenständen oberhalb der Wertgrenze von 1000,- €	5.600	0	0	0	0,00	0	0,00
Saldo	-5.600	0	0	0	0,00	0	0,00
1260100700							
Transpondersystem Feuerwehrgerätehaus Kleingladenbach							
Einzahlungen	0	0	0	0	0,00	0	0,00
Auszahlungen	3.400	0	0	0	0,00	0	0,00
1260184383100 Auszahlungen für den Erwerb von Vermögensgegenständen oberhalb der Wertgrenze von 1000,- €	3.400	0	0	0	0,00	0	0,00
Saldo	-3.400	0	0	0	0,00	0	0,00
2810109000							
Vereinsförderung							
Einzahlungen	0	0	0	0	0,00	0	0,00
Auszahlungen	3.000	3.000	3.000	3.000	0,00	0	0,00
2810184081800 Auszahlungen für aktivierte Investitionszuweisungen an übrige Bereiche	3.000	3.000	3.000	3.000	0,00	0	0,00
Saldo	-3.000	-3.000	-3.000	-3.000	0,00	0	0,00
3650300101							
Verbindungsbau Kindertagesstätten Breidenbach							
Einzahlungen	0	0	0	0	0,00	0	0,00
Auszahlungen	13.480	13.480	13.480	13.480	0,00	0	0,00
3650384692700 Auszahlungen aus der Tilgung von Investitionskrediten bei Kreditinstituten	13.480	13.480	13.480	13.480	0,00	0	0,00
Saldo	-13.480	-13.480	-13.480	-13.480	0,00	0	0,00
3650600100							
Energetische Maßnahmen Kinder- und Familienhaus maia							
Einzahlungen	144.200	0	0	0	0,00	0	0,00
Auszahlungen	344.000	0	0	0	0,00	0	0,00
3650684285300 Auszahlungen für sonstige Baumaßnahmen	344.000	0	0	0	0,00	0	0,00
3650682081100 Einzahlungen aus Investitionszuweisungen vom Land	144.200	0	0	0	0,00	0	0,00
Saldo	-199.800	0	0	0	0,00	0	0,00
3650600301							
Kindertagesstätte Oberdieten Energetische Optimierung							
Einzahlungen	0	0	0	0	0,00	0	0,00
Auszahlungen	3.567	3.567	3.567	3.567	0,00	0	0,00
3650684692700 Auszahlungen aus der Tilgung von Investitionskrediten bei Kreditinstituten	3.567	3.567	3.567	3.567	0,00	0	0,00
Saldo	-3.567	-3.567	-3.567	-3.567	0,00	0	0,00
3650600302							
Kindertagesstätte Oberdieten Erneuerung Heiztechnik							
Einzahlungen	0	0	0	0	0,00	0	0,00
Auszahlungen	325	325	325	325	0,00	0	0,00
3650684692700 Auszahlungen aus der Tilgung von Investitionskrediten bei Kreditinstituten	325	325	325	325	0,00	0	0,00
Saldo	-325	-325	-325	-325	0,00	0	0,00

3650600303 Energetische Maßnahmen Kindertagesstätte Oberdieten								
Einzahlungen	54.000	0	0	0	0,00	0	0,00	
Auszahlungen	135.000	0	0	0	0,00	0	0,00	
3650684285300 Auszahlungen für sonstige Baumaßnahmen	135.000	0	0	0	0,00	0	0,00	
3650682081100 Einzahlungen aus Investitionszuweisungen vom Land	54.000	0	0	0	0,00	0	0,00	
Saldo	-81.000	0	0	0	0,00	0	0,00	
3660201000 Pumprackanlage Gunterstal								
Einzahlungen	27.456	0	0	0	0,00	0	0,00	
Auszahlungen	85.000	0	0	0	0,00	0	0,00	
3660284285200 Auszahlungen für Tiefbaumaßnahmen	85.000	0	0	0	0,00	0	0,00	
3660282081800 Einzahlungen aus Investitionszuweisungen von übrigen Bereichen	27.456	0	0	0	0,00	0	0,00	
Saldo	-57.544	0	0	0	0,00	0	0,00	
3660309000 Spielgeräte Spielplätze								
Einzahlungen	16.000	0	0	0	0,00	0	0,00	
Auszahlungen	23.100	0	0	0	0,00	0	0,00	
3660384383100 Auszahlungen für den Erwerb von Vermögensgegenständen oberhalb der Wertgrenze von 1000,- €	23.100	0	0	0	0,00	0	0,00	
3660382081100 Einzahlungen aus Investitionszuweisungen vom Land	16.000	0	0	0	0,00	0	0,00	
Saldo	-7.100	0	0	0	0,00	0	0,00	
4210109000 Vereinsförderung Sport								
Einzahlungen	0	0	0	0	0,00	0	0,00	
Auszahlungen	5.000	5.000	5.000	5.000	0,00	0	0,00	
4210184081800 Auszahlungen für aktivierte Investitionszuweisungen an übrige Bereiche	5.000	5.000	5.000	5.000	0,00	0	0,00	
Saldo	-5.000	-5.000	-5.000	-5.000	0,00	0	0,00	
4240100105 Neukonzeption Beregnung Rasensportplatz Gunterstal								
Einzahlungen	0	0	0	0	0,00	0	0,00	
Auszahlungen	20.000	100.000	50.000	0	0,00	0	0,00	
4240184285200 Auszahlungen für Tiefbaumaßnahmen	20.000	100.000	50.000	0	0,00	0	0,00	
Saldo	-20.000	-100.000	-50.000	0	0,00	0	0,00	
4240100106 Energetische Maßnahmen Kleinsporthalle Breidenbach								
Einzahlungen	0	62.000	0	0	0,00	0	0,00	
Auszahlungen	0	155.000	0	0	0,00	0	0,00	
4240184285100 Auszahlungen für Hochbaumaßnahmen	0	155.000	0	0	0,00	0	0,00	
4240182081100 Einzahlungen aus Investitionszuweisungen vom Land	0	62.000	0	0	0,00	0	0,00	
Saldo	0	-93.000	0	0	0,00	0	0,00	
4240100302 Energetische Maßnahmen Kleinsporthalle Oberdieten								
Einzahlungen	92.400	0	0	0	0,00	0	0,00	
Auszahlungen	231.000	0	0	0	0,00	0	0,00	
4240184285100 Auszahlungen für Hochbaumaßnahmen	231.000	0	0	0	0,00	0	0,00	
4240182081100 Einzahlungen aus Investitionszuweisungen vom Land	92.400	0	0	0	0,00	0	0,00	
Saldo	-138.600	0	0	0	0,00	0	0,00	

4240199001	nicht projektbezogene Investitionen						
Einzahlungen	0	0	0	0	0,00	0	0,00
Auszahlungen	31.100	0	0	0	0,00	0	0,00
4240184383100 Auszahlungen für den Erwerb von Vermögensgegenständen oberhalb der Wertgrenze von 1000,- €	31.100	0	0	0	0,00	0	0,00
Saldo	-31.100	0	0	0	0,00	0	0,00
4240200600	Schwimmbad Niederdieten						
Einzahlungen	75.000	35.000	75.000	0	0,00	0	0,00
Auszahlungen	305.000	90.000	215.000	0	0,00	0	0,00
4240284285100 Auszahlungen für Hochbaumaßnahmen	305.000	90.000	215.000	0	0,00	0	0,00
4240282081000 Einzahlungen aus Investitionszuweisungen vom Bund	75.000	35.000	75.000	0	0,00	0	0,00
Saldo	-230.000	-55.000	-140.000	0	0,00	0	0,00
4240200601	Betriebsausstattung Freibad Niederdieten						
Einzahlungen	0	0	0	0	0,00	0	0,00
Auszahlungen	2.000	0	0	0	0,00	0	0,00
4240284383100 Auszahlungen für den Erwerb von Vermögensgegenständen oberhalb der Wertgrenze von 1000,- €	2.000	0	0	0	0,00	0	0,00
Saldo	-2.000	0	0	0	0,00	0	0,00
5310109000	Erweiterung Straßenbeleuchtung						
Einzahlungen	0	0	0	0	0,00	0	0,00
Auszahlungen	75.000	0	0	0	0,00	0	0,00
5310184285200 Auszahlungen für Tiefbaumaßnahmen	75.000	0	0	0	0,00	0	0,00
Saldo	-75.000	0	0	0	0,00	0	0,00
5310201000	Ertüchtigung Stromversorgung Gewerbegebiet Breidenbach						
Einzahlungen	0	0	0	0	0,00	0	0,00
Auszahlungen	300.000	0	0	0	0,00	0	0,00
5310284285200 Auszahlungen für Tiefbaumaßnahmen	300.000	0	0	0	0,00	0	0,00
Saldo	-300.000	0	0	0	0,00	0	0,00
5330101028	Breidenbach Hochbehälter						
Einzahlungen	0	0	0	0	0,00	0	0,00
Auszahlungen	15.000	0	0	0	0,00	0	0,00
5330184285100 Auszahlungen für Hochbaumaßnahmen	15.000	0	0	0	0,00	0	0,00
Saldo	-15.000	0	0	0	0,00	0	0,00
5330103003	Oberdieten Auf dem Achenbach						
Einzahlungen	35.000	0	0	0	0,00	0	0,00
Auszahlungen	70.000	0	0	0	0,00	0	0,00
5330184285200 Auszahlungen für Tiefbaumaßnahmen	70.000	0	0	0	0,00	0	0,00
5330182088100 Einzahlungen aus Investitionsbeiträgen	35.000	0	0	0	0,00	0	0,00
Saldo	-35.000	0	0	0	0,00	0	0,00
5330103005	Oberdieten Obere Feldstraße						
Einzahlungen	0	0	0	0	0,00	0	0,00
Auszahlungen	15.000	0	0	0	0,00	0	0,00
5330184285200 Auszahlungen für Tiefbaumaßnahmen	15.000	0	0	0	0,00	0	0,00
Saldo	-15.000	0	0	0	0,00	0	0,00
5330104005	Achenbach MS 1 Lahn-Dill-Straße						
Einzahlungen	0	0	0	0	0,00	0	0,00
Auszahlungen	20.000	0	0	0	0,00	0	0,00
5330184285200 Auszahlungen für Tiefbaumaßnahmen	20.000	0	0	0	0,00	0	0,00
Saldo	-20.000	0	0	0	0,00	0	0,00

5330105007	Wiesenbach Am Distelacker						
Einzahlungen	12.200	0	0	0	0,00	0	0,00
Auszahlungen	12.500	0	0	0	0,00	0	0,00
5330184285200 Auszahlungen für Tiefbaumaßnahmen	12.500	0	0	0	0,00	0	0,00
5330182088100 Einzahlungen aus Investitionsbeiträgen	12.200	0	0	0	0,00	0	0,00
Saldo	-300	0	0	0	0,00	0	0,00
5330199001	Betriebsausstattung						
Einzahlungen	0	0	0	0	0,00	0	0,00
Auszahlungen	2.000	2.000	2.000	2.000	0,00	0	0,00
5330184383100 Auszahlungen für den Erwerb von Vermögensgegenständen oberhalb der Wertgrenze von 1000,- €	2.000	2.000	2.000	2.000	0,00	0	0,00
Saldo	-2.000	-2.000	-2.000	-2.000	0,00	0	0,00
5380103002	Oberdieten Obere Feldstraße						
Einzahlungen	0	0	0	0	0,00	0	0,00
Auszahlungen	30.000	0	0	0	0,00	0	0,00
5380184285200 Auszahlungen für Tiefbaumaßnahmen	30.000	0	0	0	0,00	0	0,00
Saldo	-30.000	0	0	0	0,00	0	0,00
5380103003	Oberdieten Auf dem Achenbach						
Einzahlungen	35.000	0	0	0	0,00	0	0,00
Auszahlungen	150.000	0	0	0	0,00	0	0,00
5380184285200 Auszahlungen für Tiefbaumaßnahmen	150.000	0	0	0	0,00	0	0,00
5380182088100 Einzahlungen aus Investitionsbeiträgen	35.000	0	0	0	0,00	0	0,00
Saldo	-115.000	0	0	0	0,00	0	0,00
5380105003	Wiesenbach Am Distelacker						
Einzahlungen	14.000	0	0	0	0,00	0	0,00
Auszahlungen	14.500	0	0	0	0,00	0	0,00
5380184285200 Auszahlungen für Tiefbaumaßnahmen	14.500	0	0	0	0,00	0	0,00
5380182088100 Einzahlungen aus Investitionsbeiträgen	14.000	0	0	0	0,00	0	0,00
Saldo	-500	0	0	0	0,00	0	0,00
5410103001	Oberdieten Obere Feldstraße						
Einzahlungen	15.000	0	0	0	0,00	0	0,00
Auszahlungen	20.000	0	0	0	0,00	0	0,00
5410184285200 Auszahlungen für Tiefbaumaßnahmen	20.000	0	0	0	0,00	0	0,00
5410182088100 Einzahlungen aus Investitionsbeiträgen	15.000	0	0	0	0,00	0	0,00
Saldo	-5.000	0	0	0	0,00	0	0,00
5410103005	Oberdieten Auf dem Achenbach						
Einzahlungen	60.000	0	0	0	0,00	0	0,00
Auszahlungen	60.000	0	0	0	0,00	0	0,00
5410182088100 Einzahlungen aus Investitionsbeiträgen	60.000	0	0	0	0,00	0	0,00
5410184285200 Auszahlungen für Tiefbaumaßnahmen	60.000	0	0	0	0,00	0	0,00
Saldo	0	0	0	0	0,00	0	0,00
5410199001	Investitionspauschale ländlicher Raum						
Einzahlungen	15.000	15.000	15.000	15.000	0,00	0	0,00
Auszahlungen	0	0	0	0	0,00	0	0,00
5410182081100 Einzahlungen aus Investitionszuweisungen vom Land	15.000	15.000	15.000	15.000	0,00	0	0,00
Saldo	15.000	15.000	15.000	15.000	0,00	0	0,00

5520103002		Renaturierung Rechtenbach - Oberdieten					
Einzahlungen	0	0	0	0	0,00	0	0,00
Auszahlungen	0	25.000	0	0	0,00	0	0,00
5520184285300 Auszahlungen für sonstige Baumaßnahmen	0	25.000	0	0	0,00	0	0,00
Saldo	0	-25.000	0	0	0,00	0	0,00
5530101000		Friedhof Breidenbach					
Einzahlungen	0	0	0	0	0,00	0	0,00
Auszahlungen	8.000	0	0	0	0,00	0	0,00
5530184383100 Auszahlungen für den Erwerb von Vermögensgegenständen oberhalb der Wertgrenze von 1000,- €	8.000	0	0	0	0,00	0	0,00
Saldo	-8.000	0	0	0	0,00	0	0,00
5530102000		Friedhof Wolzhausen					
Einzahlungen	0	0	0	0	0,00	0	0,00
Auszahlungen	150.000	0	0	0	0,00	0	0,00
5530184182100 Auszahlungen für den Erwerb von Grundstücken und Gebäuden	150.000	0	0	0	0,00	0	0,00
Saldo	-150.000	0	0	0	0,00	0	0,00
5530103000		Friedhof Oberdieten					
Einzahlungen	0	0	0	0	0,00	0	0,00
Auszahlungen	83.500	0	0	0	0,00	0	0,00
5530184182100 Auszahlungen für den Erwerb von Grundstücken und Gebäuden	83.500	0	0	0	0,00	0	0,00
Saldo	-83.500	0	0	0	0,00	0	0,00
5530104000		Friedhof Achenbach					
Einzahlungen	0	0	0	0	0,00	0	0,00
Auszahlungen	8.500	0	0	0	0,00	0	0,00
5530184383100 Auszahlungen für den Erwerb von Vermögensgegenständen oberhalb der Wertgrenze von 1000,- €	8.500	0	0	0	0,00	0	0,00
Saldo	-8.500	0	0	0	0,00	0	0,00
5540100301		Naturschutzprojekt Ersatzgelder WKA - Baumallee					
Einzahlungen	8.000	0	0	0	0,00	0	0,00
Auszahlungen	10.000	0	0	0	0,00	0	0,00
5540184285300 Auszahlungen für sonstige Baumaßnahmen	10.000	0	0	0	0,00	0	0,00
5540182081800 Einzahlungen aus Investitionszuweisungen von übrigen Bereichen	8.000	0	0	0	0,00	0	0,00
Saldo	-2.000	0	0	0	0,00	0	0,00
5540100810		Ausgleichsmaßnahmen/Landschaftspflege					
Einzahlungen	30.000	30.000	20.000	0	0,00	0	0,00
Auszahlungen	0	0	0	0	0,00	0	0,00
5540182081800 Einzahlungen aus Investitionszuweisungen von übrigen Bereichen	30.000	30.000	20.000	0	0,00	0	0,00
Saldo	30.000	30.000	20.000	0	0,00	0	0,00
5550300901		Feldwegebau					
Einzahlungen	0	0	0	0	0,00	0	0,00
Auszahlungen	55.000	100.000	50.000	0	0,00	0	0,00
5550384285300 Auszahlungen für sonstige Baumaßnahmen	55.000	100.000	50.000	0	0,00	0	0,00
Saldo	-55.000	-100.000	-50.000	0	0,00	0	0,00

5710300801 Dorfentwicklung Gemeinde Breidenbach							
Einzahlungen	510.000	169.200	570.000	522.000	0,00	0	0,00
Auszahlungen	850.000	282.000	950.000	870.000	0,00	0	0,00
5710384285300 Auszahlungen für sonstige Baumaßnahmen	850.000	282.000	950.000	870.000	0,00	0	0,00
5710382081100 Einzahlungen aus Investitionszuweisungen vom Land	510.000	169.200	570.000	522.000	0,00	0	0,00
Saldo	-340.000	-112.800	-380.000	-348.000	0,00	0	0,00
5730100201 Einbau Treppenlift (Barrierefreiheit großer Saal)							
Einzahlungen	32.000	0	0	0	0,00	0	0,00
Auszahlungen	40.000	0	0	0	0,00	0	0,00
5730184383100 Auszahlungen für den Erwerb von Vermögensgegenständen oberhalb der Wertgrenze von 1000,- €	40.000	0	0	0	0,00	0	0,00
5730182081100 Einzahlungen aus Investitionszuweisungen vom Land	32.000	0	0	0	0,00	0	0,00
Saldo	-8.000	0	0	0	0,00	0	0,00
5730104000 Transpondersystem DGH Achenbach							
Einzahlungen	0	0	0	0	0,00	0	0,00
Auszahlungen	5.800	0	0	0	0,00	0	0,00
5730184383100 Auszahlungen für den Erwerb von Vermögensgegenständen oberhalb der Wertgrenze von 1000,- €	5.800	0	0	0	0,00	0	0,00
Saldo	-5.800	0	0	0	0,00	0	0,00
5730199001 Betriebsausstattung							
Einzahlungen	0	0	0	0	0,00	0	0,00
Auszahlungen	6.000	24.000	2.000	2.000	0,00	0	0,00
5730184383100 Auszahlungen für den Erwerb von Vermögensgegenständen oberhalb der Wertgrenze von 1000,- €	6.000	24.000	2.000	2.000	0,00	0	0,00
Saldo	-6.000	-24.000	-2.000	-2.000	0,00	0	0,00
5730200101 Erneuerung Heiztechnik GMZ							
Einzahlungen	0	0	0	0	0,00	0	0,00
Auszahlungen	634	634	634	634	0,00	0	0,00
5730284692700 Auszahlungen aus der Tilgung von Investitionskrediten bei Kreditinstituten	634	634	634	634	0,00	0	0,00
Saldo	-634	-634	-634	-634	0,00	0	0,00
5730200102 Energetische Maßnahmen Rathaus							
Einzahlungen	0	282.000	0	0	0,00	0	0,00
Auszahlungen	0	705.000	0	0	0,00	0	0,00
5730284285300 Auszahlungen für sonstige Baumaßnahmen	0	705.000	0	0	0,00	0	0,00
5730282081100 Einzahlungen aus Investitionszuweisungen vom Land	0	282.000	0	0	0,00	0	0,00
Saldo	0	-423.000	0	0	0,00	0	0,00
5730299001 Betriebsausstattung							
Einzahlungen	0	0	0	0	0,00	0	0,00
Auszahlungen	7.700	0	0	0	0,00	0	0,00
5730284383100 Auszahlungen für den Erwerb von Vermögensgegenständen oberhalb der Wertgrenze von 1000,- €	7.700	0	0	0	0,00	0	0,00
Saldo	-7.700	0	0	0	0,00	0	0,00

Einzahlungen	1.205.256	623.200	710.000	537.000	0,00	0	0,00
Auszahlungen	3.861.305	2.529.256	1.373.506	978.506	0,00	0	0,00
Zu-/Überschuss	-2.656.049	-1.906.056	-663.506	-441.506	0,00	0	0,00

Übersicht Verbindlichkeiten

**Übersicht über den voraussichtlichen
Stand der Verbindlichkeiten
- 1.000 EUR -**

Art	Stand zu Beginn des Vorjahres 2025	Voraus- sichtlicher Stand zu Beginn des Haushaltsjahres 2026	Voraus- sichtlicher Stand zum Ende des Haushaltsjahres 2026
1	2	3	4
1. Verbindlichkeiten aus Anleihen			
2. Verbindlichkeiten aus Krediten zur Finanzierung von Investitionen und Investitionsförderungsmaßnahmen			
2.1 Bund, LAF, ERP-Sondervermögen			
2.2 Land			
2.3 Gemeinden und Gemeindeverbänden			
2.4 Zweckverbänden und dgl.			
2.5 Sonstiger öffentlicher Bereich			
2.6 Kreditmarkt	9.276	9.533	9.080
2.7 Verbundene Unternehmen, Beteiligungen, Sondervermögen			
Summe	9.276	9.533	9.080
3. Verbindlichkeiten aus Liquiditätskrediten und gegenüber dem Sondervermögen Hessenkasse			
3.1 Verbindlichkeiten aus Liquiditätskrediten			
3.2 Verbindlichkeiten gegenüber dem Sondervermögen Hessenkasse			
Summe			
4. Verbindlichkeiten aus Vorgängen, die Kredit- aufnahmen wirtschaftlich gleichkommen			
4.1 Leasing	663	591	519
4.2 Sonstige	1.543	1.469	1.395
Summe	2.206	2.060	1.914
<i>Nachrichtlich</i>			
5. Verbindlichkeiten der Sondervermögen mit Sonderrechnung			
5.1 Aus Krediten			
5.2 Aus Vorgängen, die Kreditaufnahmen wirtschaftlich gleichkommen			
6. Vorübergehende Inanspruchnahme von flüssigen Mitteln aus Sonderrücklagen für andere Zwecke			
7. Anteilige Schulden im Rahmen von Mitgliedschaften in Zweckverbänden¹	737	648	559
8. Anteilige Schulden im Rahmen der Beteiligung an wirtschaftlichen Unternehmen²	6.718	5.758	4.798
9. Langfristige Mietverträge und Verpflichtungen aus ÖPP-Verträgen			

¹ Der den Mitgliedsanteilen der Gemeinde an Zweckverbänden entsprechende Anteil an den Gesamtschulden der Verbände.

² Der den Gesellschaftsanteilen der Gemeinde an Unternehmen entsprechende Anteil an den Gesamtschulden der Unternehmen.

Übersicht Rücklagen und Rückstellungen

**Übersicht
über den voraussichtlichen Stand der Rücklagen und Rückstellungen
- 1.000 EUR -**

Art	Stand zu Beginn des Vorjahres 2025	Voraussichtlicher Stand zu Beginn des Haushaltsjahres 2026	Voraussichtlicher Stand zum Ende des Haushaltsjahres 2026
1	2	3	4
1. Rücklagen und Sonderrücklagen			
1.1 Rücklage aus Überschüssen des ordentlichen Ergebnisses	8.767	8.501	8.186
1.2 Rücklage aus Überschüssen des außerordentlichen Ergebnisses	1.604	1.722	1.722
1.3 Sonderrücklagen			
1.4 Stiftungskapital			
1.5 Zweckgebundene Rücklagen			
1.5.1 Instandhaltungsrücklage	80	88	96
Summe der Rücklagen	10.451	10.311	10.004
2. Rückstellungen			
2.1 Rückstellungen für Pensionsverpflichtungen auf Grund von beamtenrechtlichen oder vertraglichen Ansprüchen (davon durch Mittel der Versorgungsrücklage nach dem Hess. Versorgungsrücklagengesetz vom 12.September 2018 (GVBl. S. 577) gedeckt)	1.757	1.947	1.971
	(80)	(86)	(92)
2.2 Rückstellungen aus Beihilfeverpflichtungen gegenüber Versorgungsempfängerinnen und Versorgungsempfängern, Beamtinnen und Beamten und Arbeitnehmerinnen und Arbeitnehmern	272	273	274
2.3 Rückstellungen aus Bezüge- und Entgeltzahlungen für Zeiten der Freistellung von der Arbeit im Rahmen von Altersteilzeitarbeit und ähnlichen Maßnahmen	0	0	0
2.4 Rückstellungen für im Haushaltsjahr unterlassene Aufwendungen für Instandhaltung, die im folgenden Haushaltsjahr nachgeholt werden sollen			
2.5 Rückstellungen für die Rekultivierung und Nachsorge von Abfalldeponien			
2.6 Rückstellungen für die Sanierung von Altlasten			
2.7 Rückstellungen für unbestimmte Aufwendungen für Umlagen nach dem Hessischen Finanzausgleichsgesetz und für ungewisse Verbindlichkeiten im Rahmen von Steuerschuldverhältnissen	1.308	791	0
2.8 Rückstellungen für drohende Verpflichtungen aus Bürgschaften, Gewährleistungen und anhängigen Gerichtsverfahren			
2.9 Rückstellungen für drohende Verluste aus schwebenden Geschäften			
2.10 Sonstige Rückstellungen	45	58	26
Summe der Rückstellungen	3.382	3.069	2.271

Übersicht

Verpflichtungs- ermächtigungen

**Übersicht
über die aus Verpflichtungsermächtigungen voraussichtlich
fällig werdenden Auszahlungen**

Verpflichtungsermächtigungen im Haushaltsplan des Jahres ¹	Voraussichtlich fällige Auszahlungen ^{2,3} 1.000 EUR				
	2027	2028	2029	2030	2031
1	2	3	4	5	6
2026 2025 2024 2023					
Summe	0	0	0	0	0
<i>Nachrichtlich</i> In der Ergebnis- und Finanzplanung vorgesehene Kreditaufnahmen	450	500	450		

¹ In Spalte 1 sind das Haushaltsjahr und alle früheren Jahre aufzuführen, in denen Verpflichtungsermächtigungen veranschlagt waren, aus deren Inanspruchnahme noch Auszahlungen fällig werden.

² In Spalte 2 ist das dem Haushaltsjahr folgende Jahr, in den Spalten 3 bis 6 die sich anschließenden Jahre einzusetzen.

³ Werden Auszahlungen aus Verpflichtungsermächtigungen in den Jahren fällig, auf die sich die Ergebnis- und Finanzplanung noch nicht erstreckt, sind die voraussichtlichen Kreditaufnahmen in diesen Jahren nach § 1 Abs. 4 Nr. 4 zweiter Halbsatz dieser Verordnung zu übernehmen. Erforderlichenfalls sind weitere Kopfspalten hinzuzufügen.

Übersicht Fraktionsmittel

**Übersicht
über die den Fraktionen nach § 36 a Abs. 4
der Hessischen Gemeindeordnung zur Verfügung gestellten Mittel**

Art	Haushaltsansatz		Ergebnis des Jahres- abschlusses	Erläu- terungen
	2026 ¹ EUR	2025 ² EUR	2024 EUR	
1	2	3	4	5
1. Gesamtbetrag der Mittel nach § 36a Abs. 4 HGO	501	501	501	
1.1 Sockelbetrag für jede Fraktion (jährl. 50,- EUR)	150	150	150	
1.2 Restbetrag nach Fraktionsstärke Betrag für jedes Fraktionsmitgl. (jährl.13,-EUR)	351	351	351	
2. Aufteilung des Betrages unter 1 auf die einzelnen Fraktionen:				
2.1 SPD-Fraktion				
2.1.1 Personalaufwendungen				
2.1.2 Sachaufwendungen ohne Öffentlichkeitsarbeit	167	167	0	
2.1.3 Sachaufwendungen für Öffentlichkeitsarbeit <i>Summe</i>	<i>167</i>	<i>167</i>	<i>0</i>	
2.2 CDU-Fraktion				
2.2.1 Personalaufwendungen				
2.2.2 Sachaufwendungen ohne Öffentlichkeitsarbeit	154	154	0	
2.2.3 Sachaufwendungen für Öffentlichkeitsarbeit <i>Summe</i>	<i>154</i>	<i>154</i>	<i>0</i>	
2.3 Bürgerliste				
2.3.1 Personalaufwendungen				
2.3.2 Sachaufwendungen ohne Öffentlichkeitsarbeit	180	180	0	
2.3.3 Sachaufwendungen für Öffentlichkeitsarbeit <i>Summe</i>	<i>180</i>	<i>180</i>	<i>0</i>	
	Jahresbeträge			
	2026¹ EUR	2025² EUR	2024 EUR	
3. Zusätzlich an die einzelnen Fraktionen gewährte geldwerte Leistungen³				
3.1 Fraktion				
3.1.1 Überlassung von Personal der Gemeinde für die Fraktionsarbeit (Geschäftsstellenbetrieb und Fraktionsassistenten)				
3.1.2 Bereitstellung von Fahrzeugen				
3.1.3 Bereitstellung von Räumen (einschl. Heizung, Reinigung, Beleuchtung)				
3.1.4 Bereitstellung von Büroausstattung				
3.1.5 Übernahme der Kosten für Fachliteratur, Fachzeitschriften, elektronische Kommunikation usw.				
3.2 Fraktion.....				
Gesamtsumme	501	501	0	

¹ Haushaltsjahr

² Vorjahr

³ Die Einzelpositionen sind erforderlichenfalls den örtlichen Gegebenheiten anzupassen.

Stellenplan

**Stellenplan
Teil A: Beamtinnen und Beamte**

Produkt	Bezeichnung	Besoldungsgruppen nach dem Hessischen Besoldungsgesetz			Beamtinnen und Beamte zusammen 2026	Zahl der Stellen nach dem Stellenplan 2025	Zahl der am 30.06.2025 tatsächlich besetzten Stellen	Vermerke, Erläuterungen
		b) höherer Dienst	c) gehobener Dienst					
		A16	A13	A13				
11101	Gemeindeorgane, Verwaltungsführung, Öffentlichkeitsarbeit	1,00	1,00	1,00	2,00	2,00		
Stellenplan 2026		1,00	1,00	2,00				
Stellenplan 2025		1,00	1,00	2,00				
Zahl der am 30.06.2025 besetzten Stellen		1,00	1,00	2,00	2,00	2,00		

Stellenplan

Teil B: Arbeitnehmerinnen und Arbeitnehmer außerhalb des Sozial- und Erziehungsdienstes

I. Gemeindeverwaltung Produkt	Bezeichnung	Entgeltgruppen nach dem Tarifvertrag für den öffentlichen Dienst											Arbeitsnehmer zusammen 2026	Zahl der Stellen nach dem Stellenplan 2025	Zahl der am 30.06.2025 tatsächlich besetzten Stellen	Vermerke, Erläuterungen	
		12	11	09b	09a	08	07	06	02	01							
11101	Gemeindeorgane, Verwaltungsführung, Öffentlichkeitsarbeit			0,77		0,64								1,41	1,41	1,28	
11106	Personalarwesen			0,64		0,50								1,14	1,14	1,14	
11111	Organisation, EDV, Einrichtungen für die gesamte Verwaltung	1,00												1,00	1,00	0,79	
11114	Dienstleistungsbetrieb, Fuhrpark			1,00		1,00								12,49	12,49	12,00	1,00* KW EG 6
11118 / 11119	Finanzverwaltung	1,00		3,04		0,50								4,54	4,54	4,54	
12201	Ordnungsangelegenheiten		1,00	0,50		1,00								2,50	2,50	1,83	
12203	Melde- u. Passwesen					1,50								1,50	1,50	1,32	
42401	Kommunale Sportstätten												0,82	0,82	0,82		
42402	Kommunale Bäder								0,50					0,50	0,50		
52103	Bauverwaltung	2,00	1,00			3,51								6,51	6,50	5,77	
53301	Wasserversorgung				1,00					1,00				2,00	2,00	2,00	
57301	Bürgerhäuser, Dorfgemeinschaftshäuser										0,50		1,53	2,03	2,03	2,03	
57302	Gemeindezentrum												0,74	0,74	0,74	0,74	
Stellenplan 2026		4,00	2,00	5,95	1,00	8,65				4,00	7,50	0,50	3,58	37,18			
Stellenplan 2025		4,00	2,00	5,95	1,00	8,64				4,00	7,50	0,50	3,58	37,17			
Zahl der am 30.06.2025 besetzten Stellen		3,79	1,51	5,64	1,00	7,73				4,00	6,51	0,50	3,58	34,26			

Stellenplan Teil C: Arbeitnehmerinnen und Arbeitnehmer des Sozial- und Erziehungsdienstes

I. Gemeindeverwaltung Produkt	Bezeichnung	Entgeltgruppen nach dem Tarifvertrag für den öffentlichen Dienst		Arbeitneh- -merinnen und Arbeitnehmer zusammen 2026	Zahl der Stellen nach dem Stellenplan 2025	Zahl der am 30.06.2025 tatsächlich besetzten Stellen	Vermerke, Erläuterungen
		S11b	S09				
36602	Jugendzentrum	1,00		1,00	1,00	1,03	
41201	Gesundheitliche Versorgung		0,77	0,77	0,77	0,51	
Stellenplan 2026		1,00	0,77	1,77			
Stellenplan 2025		1,00	0,77		1,77		
Zahl der am 30.06.2025 besetzten Stellen		1,03	0,51			1,54	

Stellenplan Teil D: Zusammenstellung

Teilhaus- halt	Bezeichnung	Zahl der Stellen 2026			Zahl der Stellen 2025			Zahl der tatsächlich besetzten Stellen am 30.06.2025			Erläuterungen
		Beamten- innen und Beamte	Arbeitnehm- (Teil B + C zusammen)	Insgesamt	Beamten- innen und Beamte	Arbeitnehm- (Teil B + C zusammen)	Insgesamt	Beamten- innen und Beamte	Arbeitnehm- (Teil B + C zusammen)	Insgesamt	
11101	Gemeindorgane, Verwaltungsführung, Öffentlichkeitsarbeit	2,00	1,41	3,41	2,00	1,41	3,41	2,00	1,28	3,28	
11106	Personalwesen		1,14	1,14		1,14	1,14		1,14	1,14	
11111	Organisation, EDV, Einrichtungen für die gesamte Verwaltung		1,00	1,00		1,00	1,00		0,79	0,79	
11114	Dienstleistungsbetrieb, Fuhrpark		12,49	12,49		12,49	12,49		12,00	12,00	
11118 / 11119	Finanzverwaltung		4,54	4,54		4,54	4,54		4,54	4,54	
12201	Ordnungsangelegenheiten		2,50	2,50		2,50	2,50		1,83	1,83	
12203	Melde- u. Passwesen		1,50	1,50		1,50	1,50		1,32	1,32	
36602	Jugendzentrum		1,00	1,00		1,00	1,00		1,03	1,03	
41201	Gesundheitliche Versorgung		0,77	0,77		0,77	0,77		0,51	0,51	
42401	Kommunale Sportstätten		0,82	0,82		0,82	0,82		0,82	0,82	
42402	Kommunale Bäder		0,50	0,50		0,50	0,50		0,00	0,00	
52103	Bauverwaltung		6,51	6,51		6,50	6,50		5,77	5,77	
53301	Wasserversorgung		2,00	2,00		2,00	2,00		2,00	2,00	
57301	Bürgerhäuser, Dorfgemeinschaftshäuser		2,03	2,03		2,03	2,03		2,03	2,03	
57302	Gemeindezentrum		0,74	0,74		0,74	0,74		0,74	0,74	
	Insgesamt	2,00	38,95	40,95	2,00	38,94	40,94	2,00	35,80	37,80	

Finanzstatusbericht

Finanzstatusbericht zur Beurteilung der finanziellen Leistungsfähigkeit

Schlüsselnummer:

534005

Schlüsselnummer:

Kreisfreie Stadt

Haushaltsjahr

2026Regierungsbezirk: **Gießen****Breidenbach****Marburg-Biedenkopf**

Einwohnerzahl am:

31.12.2024**6.734****31.12.2023****6.778**

Ergebnishaushalt ordentliches Ergebnis

Erträge	2026	2024
Aufwendungen	-€-	-€-
Saldo		
	19.385.659,00	19.768.622,84
	19.700.719,00	18.762.857,56
	-315.060,00	1.005.765,28

außerordentliches Ergebnis

Erträge	133.847,84
Aufwendungen	97.809,56
Saldo	36.038,28

Überschuss (+)
Fehlbedarf (-)**1.041.803,56**

Finanzhaushalt

Laufende Verwaltungstätigkeit

Einzahlungen aus laufender Verwaltungstätigkeit	+ 18.387.799,00	19.061.992,21
Auszahlungen aus laufender Verwaltungstätigkeit	- 17.997.300,00	15.991.611,37
Saldo	390.499,00	3.070.380,84

Investitionstätigkeit

Einzahlungen aus Investitionstätigkeit	+ 1.505.256,00	891.280,31
Auszahlungen aus Investitionstätigkeit	- 3.713.746,00	1.292.391,71
Saldo	-2.208.490,00	-401.111,40

Finanzierungstätigkeit

Einzahlungen aus Finanzierungstätigkeit	+ 500.000,00	632.468,12
Auszahlungen aus Finanzierungstätigkeit	- 976.361,00	-632.468,12
Saldo	-476.361,00	-632.468,12

Finanzmittelüberschuss (+)
-fehlbedarf (-)**2.086.801,32**Bestand an Zahlungsmitteln am Ende des
Haushaltsjahres**7.797.354,70**

Nachrichtlich Rechnerische Neuverschuldung

Kernhaushalt	Haushaltsjahr	2026
Eigenbetriebe und Anstalten des öffentlichen Rechts	-€-	-€-
Insgesamt		
	-476.361,00	0,00
	-476.361,00	-476.361,00

Im Finanzstatusbericht sind Eintragungen nur in den blau unterlegten Feldern vorzunehmen.

Einige Feldinhalte werden erst vollständig angezeigt, wenn im Deckblatt eine Eintragung im Feld „Haushaltsjahr“ erfolgte.

Soweit in den Feldern betragsmäßige Angaben erforderlich sind, sind diese im gesamten Finanzstatusbericht in € vorzunehmen.

Die betragsmäßigen Angaben sind im Finanzstatusbericht grundsätzlich nur mit positivem Vorzeichen vorzunehmen, soweit nicht aufgrund eines negativen Planwertes bzw. Rechnungsergebnisses ausnahmsweise ein negatives Vorzeichen erforderlich ist.

In Haushaltsjahren mit Nachträgen sind Planwerte auf Basis des Nachtragsplanes anzugeben

Angaben zur Beurteilung der dauernden finanziellen Leistungsfähigkeit für 2026

	- € -	Erläuterungen	Indikatorwert
1. Geplantes ordentliches Ergebnis für 2026 Bei einem geplanten Feibetrag im ordentlichen Ergebnis bitte nebenstehend auswählen, ob ein Ausgleich des Defizits durch die Inanspruchnahme der ordentlichen Rücklage nach § 52 Abs. 5 Nr. 1 HGO beim Jahresabschluss geplant ist.	-315.060,00	Das ordentliche Ergebnis wird automatisch aus dem Blatt "Ergebnishaushalt" übernommen.	0,00
2. Bestand Rücklage aus Überschüssen des ordentlichen Ergebnisses zum 31.12.2025	8.501.274,62	Es ist der (ggf. voraussichtliche) Bestand der Rücklage aus Überschüssen des ordentlichen Ergebnisses zum Ende des Haushaltsvorjahres anzugeben.	30,00
3. Ordentliche Feibeträge aus Vorjahren (Bilanzwert der letzten aufgestellten Bilanz)	0,00	Es ist der in der letzten aufgestellten Bilanz ausgewiesene Feibetrag aus Vorjahren (§ 49 Abs. 4 Nr. 1.3.1.1 GemHVO) mit positivem Vorzeichen anzugeben.	5,00
4. Bestand der Liquiditätsreserve	1.574.956,67	Es ist für das Haushaltsjahr die Höhe der tatsächlich vorhandenen Liquiditätsreserve anzugeben.	5,00
4.1 Mindestbetrag der nach § 106 Abs. 1 S. 2 HGO vorzuhaltenden Liquiditätsreserve für 2026	322.878,00	Es ist das Haushaltsjahr der letzten aufgestellten Vermögensrechnung anzugeben. Es ist die Höhe des Eigenkapitals (§ 49 Abs. 4 Nr. 1 GemHVO) aus der letzten aufgestellten Vermögensrechnung anzugeben.	5,00
4.2 Höhe der tatsächlich vorgehaltenen Liquiditätsreserve am 1.1.2026	1.574.956,67	Es ist für das Haushaltsjahr die Höhe der tatsächlich vorhandenen Liquiditätsreserve anzugeben.	5,00
5. Angaben zur letzten aufgestellten Vermögensrechnung			
5.1 Haushaltsjahr der letzten aufgestellten Vermögensrechnung	2024	Es ist das Haushaltsjahr der letzten aufgestellten Vermögensrechnung anzugeben.	
5.2 Bestand an Eigenkapital	43.039.228,58	Es ist die Höhe des Eigenkapitals (§ 49 Abs. 4 Nr. 1 GemHVO) aus der letzten aufgestellten Vermögensrechnung anzugeben.	5,00
6. Höhe der Verbindlichkeiten aus Liquiditätskrediten und Sondervermögen zum 31.12.2025	0,00	Die Höhe der Verbindlichkeiten aus Liquiditätskrediten wird automatisch aus dem Blatt "Verbindlichkeiten" übernommen.	5,00
7. Sondervermögen Hessenkasse	0,00	Die Höhe der Verbindlichkeiten wird automatisch aus dem Blatt "Verbindlichkeiten" übernommen.	5,00
8. Gesamte zu erwirtschaftende Differenz aus Zahlungsmittelfluss aus laufender Verwaltungstätigkeit und ordentlicher Tilgung sowie der Zahlungen an das Sondervermögen Hessenkasse	-585.862,00	Diese Angabe wird rechnerisch aus dem Zahlungsmittelfluss aus laufender Verwaltungstätigkeit abzüglich der ordentlichen Tilgung sowie zweckgebundener Einzahlungen für die ordentliche Tilgung sowie der Zahlungen an das Sondervermögen Hessenkasse ermittelt.	0,00
8.1 Zahlungsmittelfluss aus laufender Verwaltungstätigkeit für 2026	390.499,00	Der Zahlungsmittelfluss aus laufender Verwaltungstätigkeit wird automatisch aus dem Blatt "Finanzhaushalt" übernommen.	
8.2 Ordentliche Tilgung für 2026	976.361,00	Die Höhe der ordentlichen Tilgung wird automatisch aus dem Blatt "Finanzhaushalt" übernommen.	
8.3 Zahlungen an das Sondervermögen Hessenkasse für 2026	0,00	Die Höhe der Zahlungen an das Sondervermögen Hessenkasse wird automatisch aus dem Blatt "Finanzhaushalt" übernommen.	
8.4 Zweckgebundene Einzahlungen für die ordentliche Tilgung von Investitionskrediten für 2026	0,00	Der Betrag wird automatisch aus dem Blatt "Finanzhaushalt - 4.2" übernommen.	
8.5 Sondervermögen Einzahlungen für Auszahlungen an das Sondervermögen Hessenkasse für 2026	0,00	Der Betrag wird automatisch aus dem Blatt "Finanzhaushalt - 4.3" übernommen.	
Nachrichtlich: Rechtsnachfolge aus § 106 Abs. 1 S. 2 HGO zum Erreichen des Ausgleichs im ordentlichen Ergebnis in v.H. für 2026	407,70	Diese Angabe wird bei einem geplanten negativen ordentlichen Ergebnis rechnerisch ermittelt.	
FinWV Hebesatzanhebung Grundsteuer B zum Erreichen des Ausgleichs im ordentlichen Ergebnis in v.H. für 2026	87,70	Diese Angabe wird bei einem geplanten negativen ordentlichen Ergebnis rechnerisch ermittelt.	
Bestand Rücklage aus Überschüssen des außerordentlichen Ergebnisses zum 31.12.2025	1.723.028,39	Es ist der (ggf. voraussichtliche) Bestand der Rücklage aus Überschüssen des außerordentlichen Ergebnisses zum Ende des Haushaltsvorjahres anzugeben.	

● 60,00

Summe und Status
Vorliegende Auswertung präjudiziert das Haushaltsgenehmigungsverfahren nicht. Die notwendige individuelle Prüfung und Beurteilung der Aufsichtsbehörde wird hierdurch nicht ersetzt.

Hinweise der Gemeinde zur aktuellen Haushaltslage (optional)

Angaben zur Beurteilung der dauernden finanziellen Leistungsfähigkeit für 2024

	Erfüllungen		Auswertung der Angaben zur Beurteilung der dauernden finanziellen Leistungsfähigkeit	Indikatorwert
	- € -			
1. Ordentliches Ergebnis für 2024	1.005.765,28	Das ordentliche Ergebnis wird automatisch aus dem Blatt "Ergebnishaushalt" übernommen.	Gepoltes ordentliches Ergebnis je Einwohner für 2026	40,00
2. Rechnerischer Bestand der Rücklage aus Überschüssen des ordentlichen Ergebnisses vor Ergebnisverwendung zum 31.12.2024	8.766.907,52	Es ist der (ggf. voraussichtliche) Bestand der Rücklage aus Überschüssen des ordentlichen Ergebnisses zum Ende des Haushaltsvorjahres (Abschlussjahr) anzugeben.	Bestand Rücklage aus Überschüssen des ordentlichen Ergebnisses zum 31.12.2024	5,00
3. Ordentliche Fehlbeträge aus Vorjahren (Bilanzwert) zum 31.12.2024	0,00	Es ist der in der aufgestellten Bilanz ausgewiesene Fehlbetrag aus Vorjahren (§ 49 Abs. 4 Nr. 1, 3.1.1 GemHVO) mit positivem Vorzeichen anzugeben.	Ordentliche Fehlbeträge aus Vorjahren	5,00
4. Bestand der Liquiditätsreserve	280.202,04	Es ist für das Haushaltsvorjahr der nach § 106 Abs. 1 S. 2 HGO zur Sicherstellung der Zahlungsfähigkeit vorzuhaltende Mindestbetrag von 2 v.H. der Summe der Auszahlungen aus laufender Verwaltungstätigkeit nach dem Durchschnitt der drei dem Haushaltsjahr vorangehenden Jahre anzugeben.	Die Liquiditätsreserve wurde vollständig gebildet	5,00
4.1. Mindestbetrag der nach § 106 Abs. 1 S. 2 HGO vorzuhaltenden Liquiditätsreserve für 2024	3.461.963,07	Es ist für das Abschlussjahr die Höhe der tatsächlich vorhandenen Liquiditätsreserve anzugeben.	Bestand an Eigenkapital	5,00
4.2. Liquiditätsreserve am 31.12.2024	43.039.228,58	Es ist die Höhe des Eigenkapitals (§ 49 Abs. 4 Nr. 1 GemHVO) aus der aufgestellten Vermögensrechnung anzugeben.	Höhe der Verbindlichkeiten aus Liquiditätskrediten (Kernverteilung und Sondervermögen) zum 31.12.2024	5,00
5. Bestand an Eigenkapital am 31.12.2024	0,00	Es ist die Höhe der Verbindlichkeiten aus Liquiditätskrediten anzugeben	Höhe der Verbindlichkeiten gegenüber dem Sondervermögen Hessenkasse zum 31.12.2024	5,00
6. Höhe der Verbindlichkeiten aus Liquiditätskrediten (Kernverteilung und Sondervermögen) zum 31.12.2024	0,00	Es ist die Höhe der Verbindlichkeiten gegenüber dem Sondenvermögen Hessenkasse anzugeben	Erwirtschaftete Differenz aus Zahlungsmittelzufluss aus laufender Verwaltungstätigkeit und ordentlicher Tilgung sowie der Zahlungen an das Sondervermögen Hessenkasse je Einwohner	30,00
7. Höhe der Verbindlichkeiten gegenüber dem Sondervermögen Hessenkasse zum 31.12.2024	15.352.857,48	Diese Angabe wird rechnerisch aus dem Zahlungsmittelzufluss aus laufender Verwaltungstätigkeit abzüglich der ordentlichen Tilgung sowie der Zahlungen an das Sondervermögen Hessenkasse und zusätzlich der zweckgebundenen Einzahlungen für die ordentliche Tilgung sowie der Zahlungen an das Sondervermögen Hessenkasse ermittelt.	Summe und Status nach Abschlusswert	100,00
8. Erwirtschaftete Differenz aus Zahlungsmittelzufluss aus laufender Verwaltungstätigkeit und ordentlicher Tilgung sowie der Zahlungen an das Sondervermögen Hessenkasse	15.985.325,60		Summe und Status nach Planwert	60,00
8.1 Zahlungsmittelzufluss aus laufender Verwaltungstätigkeit für 2024	632.468,12			
8.2 Ordentliche Tilgung für 2024	0,00			
8.3 Zahlungen an das Sondervermögen Hessenkasse für 2024	0,00			
8.4 Zweckgebundene Einzahlungen für die ordentliche Tilgung von Investitionskrediten für 2024	0,00			
8.5 Zweckgebundene Einzahlungen für Auszahlungen an das Sondervermögen Hessenkasse für 2024	0,00			
Nachrichtlich: Kash-Wert nach Planung für 2024	60,00			

Indikator pro Einwohner	Bewertung ggf. der Entwicklung nach Indikatoren pro Einwohner	Gewichtung der Indikatoren pro Einwohner in %	Status
ordentliches Ergebnis	Überschuss (mehr als + 5 €) = 1	40%	
	jahresbezogener Haushaltsausgleich (im Korridor von - 5 € bis + 5 € oder durch Rücklage) = 0,75		
	defizitär im Korridor (weniger als - 5 € bis - 40 €) = 0,5		
	defizitär im Korridor (weniger als - 40 € bis - 75 €) = 0,25		
defizitär (weniger als -75 €) = 0			
Bestand ordentliche Rücklage	Bestand = 1 kein Bestand ($\leq 0 \text{ €}$) = 0 kein Bestandswert = 1	5%	
Fehlbeträge aus Vorjahren (Bilanzwert der letzten aufgestellten Bilanz)	Ausweis eines Fehlbetragsbestands = 0	5%	
Bestand der Liquiditätsreserve	Bestand vollständig gebildet = 1	5%	grün (+) $\geq 70\%$ gelb (0) $< 70\%$ und $> 40\%$ rot (-) $\leq 40\%$
	Bestand teilweise gebildet ($\geq 50\%$) = 0,5		
	Bestand unzureichend oder nicht gebildet ($< 50\%$) = 0		
Ausweis von Eigenkapital (nach letzter aufgestellter Bilanz)	positiver Eigenkapitalbestand = 1 negativer Eigenkapitalbestand ($\leq 0 \text{ €}$) = 0	5%	
	kein Bestand ($= 0 \text{ €}$) = 1 Bestand ($> 0 \text{ €}$) = 0	5%	
Verbindlichkeiten aus Liquiditätskrediten (Kommune plus Sondervermögen)	kein Bestand ($= 0 \text{ €}$) = 1 Bestand ($> 0 \text{ €}$) = 0	5%	
	kein Bestand ($= 0 \text{ €}$) = 1 Bestand ($> 0 \text{ €}$) = 0	5%	
Verbindlichkeiten gegenüber dem Sondervermögen Hessenkasse	Saldo $> 5 \text{ €}$ = 1 im Korridor von 0 € bis + 5 € = 0,5	30%	
	Saldo $< 0 \text{ €}$ = 0		
Zahlungsmittelumsatz lfd. Verwaltungstätigkeit abzüglich der Tilgung sowie der Zahlungen an das Sondervermögen Hessenkasse		100%	

Die rot markierten Eintragungen spiegeln die Änderungen ab dem 01.01.2019 wider.

Vomhundertsätze erhobener Umlagen (Landkreis / LWV / Land Hessen)

Jahr	Kreisumlage	Grundsteuer A	Grundsteuer B	Schulumlage	Verbandsumlage LWV	Krankenhausumlage
2026	30,91 v.H.	0,00	21,80 v.H.	v.H.	v.H.	v.H.
2025	30,91 v.H.	0,00	21,80 v.H.	v.H.	v.H.	v.H.
2024	29,36 v.H.	0,00	20,25 v.H.	v.H.	v.H.	v.H.

Angaben für Gemeinden und Städte

Steuerbebesätze	Grundsteuer A	Grundsteuer B	Gewerbesteuer	Vervielfältiger Gewerbesteuerumlage	Solidaritätsumlage	Heimatumlage
2026	245,00 v.H.	320,00	381,00	35,00	Euro	Euro
2025	220,00 v.H.	260,00	357,00	35,00	Euro	Euro
2024	332,00 v.H.	365,00	357,00	35,00	Euro	Euro

Angaben für Gemeinden und Städte

Nivellierungsbesätze nach FAG

Jahr	Grundsteuer A	Grundsteuer B	Gewerbesteuer
2026	245,00 v.H.	320,00	381,00

Angaben zu weiteren Abgaben (ohne Gebühren)

Straßenbeiträge einmalige Beiträge - Gemeindeanteil nach § 11 Abs. 4 KAG (25/50/75 vH)

Weitere Abgaben, die erhoben werden:

Spielapparatsteuer	Ja	Hundsteuer	Ja
Zweitwohnungssteuer	Nein	Gaststättenerlaubnissteuer	Nein
Kurbbeitrag	Nein		
Tourismusbeitrag	Nein		

Sonstige Abgaben:

Ergebnishaushalt		2024		2025		2026		2027		2028		2029	
		Endgültiges Rechnungsergebnis	Haushaltsplan	Haushaltsplan	Haushaltsplan	Ergebnisplan	Ergebnisplan	Ergebnisplan	Ergebnisplan	Ergebnisplan	Ergebnisplan		
Position	Konten	Bezeichnung											
		- € -											
1	50	602.175,26	584.300,00	586.893,00	586.016,00	586.016,00	586.016,00	586.016,00	586.016,00	586.016,00	586.016,00	587.016,00	587.016,00
2	51	2.045.261,09	2.395.598,00	2.368.562,00	2.368.562,00	2.368.562,00	2.368.562,00	2.368.562,00	2.368.562,00	2.368.562,00	2.368.562,00	2.368.562,00	2.368.562,00
3	548-549	135.738,65	154.717,00	127.500,00	127.500,00	127.500,00	127.500,00	127.500,00	127.500,00	127.500,00	127.500,00	127.500,00	127.500,00
4	52	5.616,21	0,00	0,00	0,00	0,00	0,00	0,00	0,00	0,00	0,00	0,00	0,00
5	55	12.711.845,87	10.928.809,00	12.229.511,00	12.666.979,00	13.128.566,00	12.666.979,00	13.128.566,00	12.666.979,00	13.128.566,00	12.666.979,00	13.590.405,00	13.590.405,00
6	547	302.376,40	276.651,00	245.001,00	252.351,00	261.184,00	252.351,00	261.184,00	252.351,00	261.184,00	252.351,00	269.019,00	269.019,00
7	540-543	2.605.717,62	1.544.185,00	2.228.743,00	1.939.184,00	1.900.000,00	1.939.184,00	1.900.000,00	1.939.184,00	1.900.000,00	1.939.184,00	1.925.134,00	1.925.134,00
8	546	618.812,61	620.295,00	670.860,00	712.818,00	747.174,00	712.818,00	747.174,00	712.818,00	747.174,00	712.818,00	768.567,00	768.567,00
9	53	350.406,57	719.707,00	589.183,00	207.183,00	207.183,00	207.183,00	207.183,00	207.183,00	207.183,00	207.183,00	207.183,00	207.183,00
10	62, 63, 640-643, 647-649, 65	19.377.950,28	17.224.262,00	19.124.977,00	18.860.593,00	19.611.034,00	18.860.593,00	19.611.034,00	18.860.593,00	19.611.034,00	18.860.593,00	19.844.085,00	19.844.085,00
11		2.835.330,15	3.111.007,00	3.113.334,00	3.483.558,00	3.799.746,00	3.483.558,00	3.799.746,00	3.483.558,00	3.799.746,00	3.483.558,00	3.552.212,00	3.552.212,00
12	644-646	158.572,96	178.200,00	184.942,00	192.668,00	200.744,00	192.668,00	200.744,00	192.668,00	200.744,00	192.668,00	208.839,00	208.839,00
13	60,61, 67-69	3.219.729,39	4.095.482,00	3.824.316,00	3.196.302,00	3.092.925,00	3.196.302,00	3.092.925,00	3.196.302,00	3.092.925,00	3.196.302,00	3.063.976,00	3.063.976,00
14	66	1.478.683,02	1.573.557,00	1.664.164,00	1.889.181,00	1.999.135,00	1.889.181,00	1.999.135,00	1.889.181,00	1.999.135,00	1.889.181,00	2.107.702,00	2.107.702,00
15	71	2.410.984,85	2.476.161,00	2.508.611,00	2.563.611,00	2.557.410,00	2.563.611,00	2.557.410,00	2.563.611,00	2.557.410,00	2.563.611,00	2.612.410,00	2.612.410,00
16	73	8.457.581,52	7.701.414,00	8.180.515,00	8.533.600,00	8.921.649,00	8.533.600,00	8.921.649,00	8.533.600,00	8.921.649,00	8.533.600,00	9.359.976,00	9.359.976,00
17	72	0,00	0,00	0,00	0,00	0,00	0,00	0,00	0,00	0,00	0,00	0,00	0,00
18	70, 74, 76	14.874,56	23.637,00	23.838,00	23.872,00	23.872,00	23.872,00	23.872,00	23.872,00	23.872,00	23.872,00	23.872,00	23.872,00
19		18.575.756,45	19.159.458,00	19.498.720,00	19.882.792,00	20.595.481,00	19.882.792,00	20.595.481,00	19.882.792,00	20.595.481,00	19.882.792,00	20.928.987,00	20.928.987,00
20		802.193,83	-1.935.195,00	-374.743,00	-1.022.195,00	-984.447,00	-1.022.195,00	-984.447,00	-1.022.195,00	-984.447,00	-1.022.195,00	-1.084.902,00	-1.084.902,00
21	56,57	390.672,56	254.583,00	260.682,00	239.242,00	217.802,00	239.242,00	217.802,00	239.242,00	217.802,00	239.242,00	206.363,00	206.363,00
22	77	187.101,11	226.592,00	200.999,00	198.495,00	204.495,00	198.495,00	204.495,00	198.495,00	204.495,00	198.495,00	199.666,00	199.666,00
23		203.571,45	27.991,00	59.683,00	40.747,00	13.307,00	59.683,00	40.747,00	59.683,00	13.307,00	59.683,00	6.697,00	6.697,00
24		19.768.622,84	17.478.845,00	19.385.659,00	19.099.835,00	19.828.836,00	19.099.835,00	19.828.836,00	19.099.835,00	19.828.836,00	19.099.835,00	20.050.448,00	20.050.448,00
25		18.762.857,56	19.386.050,00	20.081.287,00	20.081.287,00	20.799.976,00	20.081.287,00	20.799.976,00	20.081.287,00	20.799.976,00	20.081.287,00	21.128.653,00	21.128.653,00
26		1.005.765,28	-1.907.205,00	-315.060,00	-981.452,00	-971.140,00	-315.060,00	-981.452,00	-315.060,00	-971.140,00	-315.060,00	-1.078.205,00	-1.078.205,00
27	59	133.847,84	55.000,00	55.000,00	55.000,00	55.000,00	55.000,00	55.000,00	55.000,00	55.000,00	55.000,00	55.000,00	55.000,00
28	79	97.809,56	55.000,00	55.000,00	55.000,00	55.000,00	55.000,00	55.000,00	55.000,00	55.000,00	55.000,00	55.000,00	55.000,00
29		36.038,28	0,00	0,00	0,00	0,00	0,00	0,00	0,00	0,00	0,00	0,00	0,00
30		1.041.803,56	-1.907.205,00	-315.060,00	-981.452,00	-971.140,00	-315.060,00	-981.452,00	-315.060,00	-971.140,00	-315.060,00	-1.078.205,00	-1.078.205,00
Nachrichtlich													
31			-1.907.205,00										
32		0,00											

Bitte im Blatt Finanzielle Leistungsfähigkeit unter 1 angeben, ob ein Ausgleich des Pfanddefizits durch die ordentliche Rücklage geplant ist.

Aufschlüsselung von Erträgen und Aufwendungen		2024		2025		2026		2027		2028		2029	
		Endgültiges Rechnungsergebnis		Haushaltsplan		Haushaltsplan		Ergebnisplan		Ergebnisplan		Ergebnisplan	
Position	Konten	- € -											
5	Steuern und steuerähnliche Erträge einschließlich Erträge aus gesetzlichen Umlagen	12.711.845,57	10.928.809,00	12.229.511,00	12.666.979,00	13.128.566,00	13.590.405,00						
davon													
5500	Erträge aus Gemeindeanteil an Einkommensteuer (Produktgruppe 1601)	3.996.915,74	4.161.831,00	4.365.309,00	4.583.574,00	4.812.753,00	5.053.391,00						
5504	Erträge aus Gemeindeanteil an Umsatzsteuer (Produktgruppe 1601)	734.205,04	740.878,00	750.484,00	923.096,00	1.020.021,00	892.518,00						
5551	Erträge aus Grundsteuer A (Produktgruppe 1601)	20.554,03	20.500,00	22.830,00	22.830,00	22.830,00	22.830,00						
5552	Erträge aus Grundsteuer B (Produktgruppe 1601)	935.089,50	934.000,00	1.149.538,00	1.166.782,00	1.184.283,00	1.202.048,00						
5553	Erträge aus Gewerbesteuer (Produktgruppe 1601)	6.949.508,19	5.000.000,00	5.869.750,00	5.899.097,00	6.017.079,00	6.348.018,00						
5559	andere Steuern insgesamt (Produktgruppe 1601)	75.573,37	71.600,00	71.600,00	71.600,00	71.600,00	71.600,00						
5582	Erträge aus Kreisumlage (Produktgruppe 1601)	0,00	0,00	0,00	0,00	0,00	0,00						
5583	Erträge aus Schulumlage (Produktgruppe 0313)	0,00	0,00	0,00	0,00	0,00	0,00						
	Sonstige Erträge	0,00	0,00	0,00	0,00	0,00	0,00						
7	540-543 Erträge aus Zuweisungen und Zuschüssen für laufende Zwecke und allgemeine Umlagen	2.605.717,62	1.544.185,00	2.228.743,00	1.939.184,00	1.900.000,00	1.925.134,00						
davon													
540101	Schlüsselszuweisung (Produktgruppe 1601)	1.682.460,00	558.506,00	765.864,00	781.182,00	785.088,00	828.267,00						
	Sonstige Erträge	913.257,62	985.679,00	1.462.879,00	1.158.002,00	1.114.912,00	1.096.867,00						
16	73 Steueraufwendungen einschließlich Umlageverpflichtungen	8.457.581,52	7.701.414,00	8.180.515,00	8.533.600,00	8.921.649,00	9.359.976,00						
davon													
7353	Krankenhausumlage (Produktgruppe 0701)	0,00	0,00	0,00	0,00	0,00	0,00						
73541	Kreisumlage (Produktgruppe 1601)	3.925.187,00	3.636.071,00	3.849.589,00	4.042.068,00	4.244.172,00	4.456.381,00						
73542	Schulumlage (Produktgruppe 1601)	2.719.183,00	2.564.424,00	2.715.013,00	2.850.763,00	2.993.301,00	3.142.967,00						
73543	LWV-Umlage (Produktgruppe 1601)	0,00	0,00	0,00	0,00	0,00	0,00						
735490	Solidaritätsumlage	0,00	0,00	0,00	0,00	0,00	0,00						
735490	Weitere Umlagen (z.B. Regionalverband):	0,00	0,00	0,00	0,00	0,00	0,00						
7355000	Aufwendungen aus steuerähnl. Umlagen ZV u. dgl.	666.941,32	706.100,00	705.100,00	725.400,00	750.500,00	775.600,00						
73532001	Heimatlumlage	439.319,42	304.622,00	371.599,00	373.457,00	380.926,00	401.877,00						
7380	Gewerbesteuerumlage (Produktgruppe 1601)	706.950,78	490.197,00	539.214,00	541.912,00	552.750,00	583.151,00						
735	Umlage starke Heimat Hessen (Produktgruppe 1601)	0,00	0,00	0,00	0,00	0,00	0,00						
	Sonstige Aufwendungen	0,00	0,00	0,00	0,00	0,00	0,00						
22	77 Zinsen und ähnliche Aufwendungen	187.101,11	226.592,00	200.999,00	198.495,00	204.495,00	199.666,00						
	Zinsen für Liquiditätskredite (Produktgruppe 1602)	0,00	0,00	0,00	0,00	0,00	0,00						
	Zinsen für Investitionskredite (Produktgruppe 1602)	172.683,05	204.238,00	183.600,00	181.141,00	187.186,00	182.402,00						

Zahlungsmittelzufluss nach § 3 GemHVO		2024	2025	2026	2027	2028	2029
Nr. Konten		Endgültiges Rechnungsergebnis	Haushaltssplan	Haushaltssplan	FpJ-Jahr	FpJ-Jahr	FpJ-Jahr
		- € -					
Zahlungsmittelzufluss aus laufender Verwertungstätigkeit (direkte Methode)							
1	Summe der Einzahlungen aus laufender Verwertungstätigkeit	19.061.992,21	16.396.450,00	18.387.799,00	18.442.017,00	19.136.662,00	19.336.881,00
2	Summe der Auszahlungen aus laufender Verwertungstätigkeit	15.991.611,37	17.717.033,00	17.987.300,00	18.089.126,00	18.467.300,00	19.010.751,00
3	Zahlungsmittelüberschuss / Zahlungsmittelbedarf aus laufender Verwertungstätigkeit	3.070.380,84	-1.320.583,00	390.499,00	352.891,00	669.362,00	326.130,00
Zahlungsmittelzufluss aus Investitionstätigkeit (direkte Methode)							
4	820 Einzahlungen aus Investitionszuweisungen und -zuschüssen sowie aus Investitionsbeiträgen	328.966,77	211.000,00	1.175.256,00	593.200,00	680.000,00	537.000,00
4.1	Pos. 4; davon aus Schlusszuweisungen	0,00	0,00	0,00	0,00	0,00	0,00
4.2	Pos. 4; davon aus zweckgebundenen Einzahlungen für die ordentliche Tilgung von Investitionskrediten	0,00	0,00	0,00	0,00	0,00	0,00
4.3	Pos. 4; davon aus zweckgebundenen Einzahlungen für die Tilgung an das Sondervermögen Hessenkasse	0,00	0,00	0,00	0,00	0,00	0,00
5	822 Einzahlungen aus Abgängen von Vermögensgegenständen des Sachanlagevermögens und des immateriellen Anlagevermögens	117.869,06	0,00	30.000,00	30.000,00	30.000,00	0,00
6	823 Einzahlungen aus Abgängen von Vermögensgegenständen des Finanzanlagevermögens	444.444,48	408.333,00	300.000,00	300.000,00	300.000,00	300.000,00
7	Summe der Einzahlungen aus der Tilgung von gewährten Krediten	0,00	0,00	0,00	0,00	0,00	0,00
7	Summe der Einzahlungen aus Investitionstätigkeit	891.290,31	619.333,00	1.505.256,00	923.200,00	1.010.000,00	837.000,00
8	841 Auszahlungen für den Erwerb von Grundstücken und Gebäuden	153.266,67	318.800,00	308.500,00	75.000,00	50.000,00	50.000,00
9	842 Auszahlungen für Baumaßnahmen	946.413,17	2.009.500,00	3.072.000,00	2.252.000,00	1.265.000,00	870.000,00
10	840 Auszahlungen für Investitionen in das sonstige Sachanlagevermögen und immaterielle Anlagevermögen	185.133,80	486.419,00	321.299,00	177.750,00	34.000,00	34.000,00
11	844 Auszahlungen für Investitionen in das Finanzanlagevermögen	7.578,07	22.478,00	11.947,00	11.417,00	10.885,00	10.354,00
11	Summe der Auszahlungen aus der Gewährung von Krediten	0,00	0,00	0,00	0,00	0,00	0,00
12	Summe der Auszahlungen aus Investitionstätigkeit	1.292.391,71	2.847.197,00	3.713.746,00	2.516.167,00	1.369.885,00	964.354,00
13	Zahlungsmittelüberschuss / Zahlungsmittelbedarf aus Investitionstätigkeit	-401.111,40	-2.227.864,00	-2.208.490,00	-1.592.967,00	-349.885,00	-127.354,00
14	Zahlungsmittelüberschuss / Zahlungsmittelbedarf	2.668.269,44	-3.548.447,00	-1.817.981,00	-1.240.076,00	319.477,00	198.776,00
Zahlungsmittelzufluss aus Finanzierungstätigkeit (direkte Methode)							
15	826 Einzahlungen aus der Aufnahme von Krediten und wirtschaftlich vergleichbaren Vorgängen für Investition und Umschuldungen	0,00	500.000,00	500.000,00	450.000,00	500.000,00	450.000,00
15	Summe der Einzahlungen aus der Aufnahme von Krediten	0,00	500.000,00	500.000,00	450.000,00	500.000,00	450.000,00
16	846 Auszahlungen für die Tilgung von Krediten und wirtschaftlich vergleichbaren Vorgängen für Investition und Umschuldungen	632.468,12	742.423,00	976.361,00	925.160,00	956.245,00	926.645,00
16.1	Pos. 16; davon Auszahlungen für die ordentliche Tilgung von Krediten	632.468,12	742.423,00	976.361,00	925.160,00	956.245,00	926.645,00
16.2	Pos. 16; davon Auszahlungen aus der Tilgung von Umschuldungen	0,00	0,00	0,00	0,00	0,00	0,00
16.3	Pos. 16; davon Auszahlungen an das Sondervermögen Hessenkasse	0,00	0,00	0,00	0,00	0,00	0,00
17	Zahlungsmittelüberschuss / Zahlungsmittelbedarf aus Finanzierungstätigkeit	-632.468,12	-242.423,00	-476.361,00	-475.160,00	-456.245,00	-476.645,00
18	Änderung des Zahlungsmittelbestandes zum Ende des Haushaltsjahres	2.036.801,32	-3.790.870,00	-2.294.352,00	-1.715.236,00	-1.136.768,00	-277.869,00
19	829 Haushaltswirksame Einzahlungen (u.a. fremde Finanzmittel, Rückzahlung von angelegten Kassenmitteln, Aufnahme von Liquiditätskrediten)	13.605.182,15	0,00	0,00	0,00	0,00	0,00
20	849 Haushaltswirksame Auszahlungen (u.a. fremde Finanzmittel, Anlegung von Kassenmitteln, Rückzahlung von Liquiditätskrediten)	13.907.584,26	0,00	0,00	0,00	0,00	0,00
21	daron Rückzahlung von Liquiditätskrediten	0,00	0,00	0,00	0,00	0,00	0,00
21	Zahlungsmittelüberschuss/Zahlungsmittelbedarf aus haushaltsunwirksamen Zahlungsvorgängen	-302.402,11	0,00	0,00	0,00	0,00	0,00
22	Bestand an Zahlungsmitteln zu Beginn des Haushaltsjahres	6.062.955,49	7.797.354,00	7.171.753,00	4.877.401,00	3.162.165,00	3.025.397,00
23	Veränderung des Bestandes an Zahlungsmitteln	1.794.399,21	-3.790.870,00	-2.294.352,00	-1.715.236,00	-1.136.768,00	-277.869,00
24	Bestand an Zahlungsmitteln am Ende des Haushaltsjahres	7.797.354,70	4.006.484,00	4.877.401,00	3.162.165,00	3.025.397,00	2.747.528,00

Produktbereichsplan gemäß Muster 12 zu § 4 Abs. 2 GemHVO

Haushaltsjahr 2026										
Haushaltsplan										
Status:	ordentliche Erträge					ordentliche Aufwendungen				
absolut vor ILV	pro Einwohner	absolut nach ILV	pro Einwohner	absolut vor ILV	pro Einwohner	absolut nach ILV	pro Einwohner	absolut vor ILV	pro Einwohner	
PBNr. Produktbereich/Produktgruppe										
1	Innere Verwaltung	118.763,00 €	17,64 €	783.834,00 €	116,40 €	2.734.094,00 €	406,01 €	3.042.028,00 €	451,74 €	
2	Sicherheit und Ordnung	255.378,00 €	37,92 €	315.339,00 €	46,83 €	878.152,00 €	130,41 €	1.173.899,00 €	174,32 €	
3	Schulträgeraufgaben	0,00 €	0,00 €	0,00 €	0,00 €	0,00 €	0,00 €	0,00 €	0,00 €	
4	Kultur und Wissenschaft	16.826,00 €	2,50 €	16.826,00 €	2,50 €	73.208,00 €	10,87 €	90.782,00 €	13,48 €	
5	Soziale Leistungen	8.800,00 €	1,31 €	8.800,00 €	1,31 €	11.100,00 €	1,65 €	19.987,00 €	2,97 €	
6	Kinder-, Jugend- und Familienhilfe	634.825,00 €	94,27 €	643.627,00 €	95,58 €	2.831.888,00 €	420,54 €	2.929.578,00 €	435,04 €	
7	Gesundheitsdienste	37.078,00 €	5,51 €	37.078,00 €	5,51 €	62.210,00 €	9,24 €	62.210,00 €	9,24 €	
8	Sportförderung	87.015,00 €	12,92 €	87.015,00 €	12,92 €	423.960,00 €	62,96 €	493.559,00 €	73,29 €	
9	Räumliche Planung und Entwicklung, Geoinformationen	95.222,00 €	14,14 €	95.222,00 €	14,14 €	196.800,00 €	29,22 €	270.620,00 €	40,19 €	
10	Bauen und Wohnen	300,00 €	0,04 €	377.625,00 €	56,08 €	407.023,00 €	60,44 €	429.093,00 €	63,72 €	
11	Ver- und Entsorgung	2.736.409,00 €	406,36 €	2.915.761,00 €	432,99 €	2.090.302,00 €	310,41 €	2.420.896,00 €	359,50 €	
12	Verkehrsflächen und -anlagen, ÖPNV	353.762,00 €	52,53 €	353.762,00 €	52,53 €	638.782,00 €	94,86 €	913.663,00 €	135,68 €	
13	Natur- und Landschaftspflege	674.193,00 €	100,12 €	674.193,00 €	100,12 €	971.124,00 €	144,21 €	1.191.249,00 €	176,90 €	
14	Umweltschutz	0,00 €	0,00 €	0,00 €	0,00 €	0,00 €	0,00 €	0,00 €	0,00 €	
15	Wirtschaft und Tourismus	134.485,00 €	19,97 €	134.485,00 €	19,97 €	785.621,00 €	116,66 €	984.375,00 €	146,18 €	
16	Allgemeine Finanzwirtschaft	14.232.603,00 €	2.113,54 €	14.862.438,00 €	2.207,07 €	7.596.455,00 €	1.128,07 €	7.599.136,00 €	1.128,47 €	
Gesamtsumme		19.385.659,00 €	2.878,77 €	21.306.005,00 €	3.163,94 €	19.700.719,00 €	2.925,56 €	21.621.065,00 €	3.210,73 €	

Anmerkungen:

Bei den ordentlichen Erträgen und ordentlichen Aufwendungen sind die Finanzerträge bzw. Zinsen und anderen Finanzaufwendungen zu berücksichtigen.

Für die ordentlichen Erträge und ordentlichen Aufwendungen

sind jeweils die absoluten Beträge vor internen

Leistungsverrechnungen (Spalten "absolut vor ILV") und nach

internen Leistungsverrechnungen (Spalten "absolut nach ILV")

anzugeben.

Bei den Eingaben im Feld "Status" ist Folgendes zu beachten:

Wenn es sich um reine Planzahlen handelt, ist der Status auf

Haushaltsansatz zu setzen.

Wenn Ist-Daten zum 31.12. des Haushaltsjahres vorliegen, ist der

Status "ist 31.12." zu wählen. Diese Auswahl ist auch dann

vorzunehmen,

wenn die Jahresabschlussbuchungen noch nicht vorliegen.

Der Status "vorläufiges Rechnungsergebnis" ist zu wählen,

sobald für das Haushaltsjahr ein vorläufiges, d.h.

verwaltungsseitiges Rechnungsergebnis vorliegt. Sobald ein

geprüftes Rechnungsergebnis vorliegt, ist dieser Status zu

wählen.

Produktbereichsplan gemäß Muster 12 zu § 4 Abs. 2 GemHVO

		Haushaltsvorjahr 2025										
		Haushaltsplan					Haushaltsplan					
Status:		ordentliche Erträge					ordentliche Aufwendungen					
	absolut vor ILV	pro Einwohner	absolut nach ILV	pro Einwohner	absolut vor ILV	pro Einwohner	absolut nach ILV	pro Einwohner	absolut vor ILV	pro Einwohner	absolut nach ILV	pro Einwohner
PBNr.	Produktbereich/Produktgruppe											
1	Innere Verwaltung	111.080,00 €	16,50 €	782.650,00 €	116,22 €	2.671.517,00 €	396,72 €	2.954.047,00 €	438,68 €	438,68 €	2.954.047,00 €	438,68 €
2	Sicherheit und Ordnung	300.597,00 €	44,64 €	359.382,00 €	53,37 €	898.390,00 €	133,41 €	1.193.108,00 €	177,18 €	177,18 €	1.193.108,00 €	177,18 €
3	Schulträgeraufgaben	0,00 €	0,00 €	0,00 €	0,00 €	100,00 €	0,01 €	2.100,00 €	0,31 €	0,31 €	2.100,00 €	0,31 €
4	Kultur und Wissenschaft	23.323,00 €	3,46 €	23.323,00 €	3,46 €	74.696,00 €	11,09 €	90.174,00 €	13,39 €	13,39 €	90.174,00 €	13,39 €
5	Soziale Leistungen	33.100,00 €	4,92 €	33.100,00 €	4,92 €	37.567,00 €	5,58 €	46.280,00 €	6,87 €	6,87 €	46.280,00 €	6,87 €
6	Kinder-, Jugend- und Familienhilfe	614.280,00 €	91,22 €	622.910,00 €	92,50 €	2.835.283,00 €	421,04 €	2.929.983,00 €	435,10 €	435,10 €	2.929.983,00 €	435,10 €
7	Gesundheitsdienste	34.187,00 €	5,08 €	34.187,00 €	5,08 €	53.313,00 €	7,92 €	53.313,00 €	7,92 €	7,92 €	53.313,00 €	7,92 €
8	Sportförderung	86.398,00 €	12,83 €	86.398,00 €	12,83 €	478.532,00 €	71,06 €	552.748,00 €	82,08 €	82,08 €	552.748,00 €	82,08 €
9	Räumliche Planung und Entwicklung, Geoinformationen	95.000,00 €	14,11 €	95.000,00 €	14,11 €	215.700,00 €	32,03 €	288.072,00 €	42,78 €	42,78 €	288.072,00 €	42,78 €
10	Bauen und Wohnen	300,00 €	0,04 €	370.226,00 €	54,98 €	523.148,00 €	77,69 €	544.784,00 €	80,90 €	80,90 €	544.784,00 €	80,90 €
11	Ver- und Entsorgung	2.676.375,00 €	397,44 €	2.836.663,00 €	421,24 €	2.107.427,00 €	312,95 €	2.435.148,00 €	361,62 €	361,62 €	2.435.148,00 €	361,62 €
12	Verkehrsflächen und -anlagen, ÖPNV	337.264,00 €	50,08 €	337.264,00 €	50,08 €	619.714,00 €	92,03 €	893.599,00 €	132,70 €	132,70 €	893.599,00 €	132,70 €
13	Natur- und Landschaftspflege	618.157,00 €	91,80 €	618.157,00 €	91,80 €	881.970,00 €	130,97 €	1.091.428,00 €	162,08 €	162,08 €	1.091.428,00 €	162,08 €
14	Umweltschutz	0,00 €	0,00 €	0,00 €	0,00 €	0,00 €	0,00 €	0,00 €	0,00 €	0,00 €	0,00 €	0,00 €
15	Wirtschaft und Tourismus	236.878,00 €	35,18 €	236.878,00 €	35,18 €	851.479,00 €	126,44 €	1.048.069,00 €	155,64 €	155,64 €	1.048.069,00 €	155,64 €
16	Allgemeine Finanzwirtschaft	12.311.906,00 €	1.828,92 €	12.919.343,00 €	1.918,52 €	7.137.214,00 €	1.059,88 €	7.139.843,00 €	1.060,27 €	1.060,27 €	7.139.843,00 €	1.060,27 €
	Gesamtsumme	17.478.845,00 €	2.595,61 €	19.355.481,00 €	2.874,29 €	19.386.050,00 €	2.878,83 €	21.262.686,00 €	3.157,51 €	3.157,51 €	21.262.686,00 €	3.157,51 €

Anmerkungen:

Bei den ordentlichen Erträgen und ordentlichen Aufwendungen sind die Finanzerträge bzw. Zinsen und anderen Finanzaufwendungen zu berücksichtigen.

Für die ordentlichen Erträge und ordentlichen Aufwendungen

sind jeweils die absoluten Beträge vor internen

Leistungsverrechnungen (Spalten "absolut vor ILV") und nach

internen Leistungsverrechnungen (Spalten "absolut nach ILV")

anzugeben.

Bei den Eingaben im Feld "Status" ist Folgendes zu beachten:

Wenn es sich um reine Planzahlen handelt, ist der Status auf

Haushaltsansatz zu setzen.

Wenn Ist-Daten zum 31.12. des Haushaltsjahres vorliegen, ist der

Status "ist 31.12." zu wählen. Diese Auswahl ist auch dann

vorzunehmen,

wenn die Jahresabschlussbuchungen noch nicht vorliegen.

Der Status "vorläufiges Rechnungsergebnis" ist zu wählen,

sobald für das Haushaltsjahr ein vorläufiges, d.h.

verwaltungsseitiges Rechnungsergebnis vorliegt. Sobald ein

geprüftes Rechnungsergebnis vorliegt, ist dieser Status zu

wählen.

Produktbereichsplan gemäß Muster 12 zu § 4 Abs. 2 GemHVO

Haushaltsvorvorjahr 2024										
PNr./Produktbereich/Produktgruppe	ordentliche Erträge					ordentliche Aufwendungen				
	absolut vor ILV	pro Einwohner	absolut nach ILV	pro Einwohner	absolut vor ILV	pro Einwohner	absolut nach ILV	pro Einwohner	absolut nach ILV	pro Einwohner
1	154.692,30 €	22,97 €	834.417,52 €	123,91 €	2.422.955,65 €	359,81 €	2.735.943,62 €	406,29 €	2.735.943,62 €	406,29 €
2	291.306,50 €	43,26 €	354.528,79 €	52,65 €	834.719,77 €	123,96 €	1.067.877,29 €	158,58 €	1.067.877,29 €	158,58 €
3	0,00 €	0,00 €	0,00 €	0,00 €	0,00 €	0,00 €	0,00 €	0,00 €	0,00 €	0,00 €
4	24.528,26 €	3,64 €	24.528,26 €	3,64 €	69.181,71 €	10,27 €	89.307,85 €	13,26 €	89.307,85 €	13,26 €
5	68.671,00 €	10,20 €	68.671,00 €	10,20 €	48.795,06 €	7,25 €	66.083,12 €	9,81 €	66.083,12 €	9,81 €
6	673.826,87 €	100,06 €	681.307,88 €	101,17 €	2.654.763,67 €	394,23 €	2.733.445,53 €	405,92 €	2.733.445,53 €	405,92 €
7	25.640,00 €	3,81 €	25.640,00 €	3,81 €	36.810,32 €	5,47 €	40.413,52 €	6,00 €	40.413,52 €	6,00 €
8	79.519,99 €	11,81 €	79.519,99 €	11,81 €	364.357,19 €	54,11 €	460.954,42 €	68,45 €	460.954,42 €	68,45 €
9	12.000,00 €	1,78 €	12.000,00 €	1,78 €	84.141,49 €	12,50 €	156.445,00 €	23,23 €	156.445,00 €	23,23 €
10	370,00 €	0,05 €	386.564,79 €	57,40 €	455.512,24 €	67,64 €	475.196,19 €	70,57 €	475.196,19 €	70,57 €
11	2.292.061,39 €	340,37 €	2.493.840,86 €	370,34 €	2.009.417,02 €	298,40 €	2.401.186,89 €	356,58 €	2.401.186,89 €	356,58 €
12	373.508,09 €	55,47 €	373.508,09 €	55,47 €	577.030,05 €	85,69 €	842.372,51 €	125,09 €	842.372,51 €	125,09 €
13	642.710,72 €	95,44 €	642.710,72 €	95,44 €	747.095,13 €	110,94 €	891.441,82 €	132,38 €	891.441,82 €	132,38 €
14	0,00 €	0,00 €	0,00 €	0,00 €	0,00 €	0,00 €	0,00 €	0,00 €	0,00 €	0,00 €
15	267.557,71 €	39,73 €	267.557,71 €	39,73 €	594.817,94 €	88,33 €	750.032,17 €	111,38 €	750.032,17 €	111,38 €
16	14.862.230,01 €	2.207,04 €	15.336.641,78 €	2.277,49 €	7.863.260,32 €	1.167,70 €	7.864.972,18 €	1.167,95 €	7.864.972,18 €	1.167,95 €
Gesamtsumme	19.768.622,84 €	2.935,64 €	21.581.437,39 €	3.204,85 €	18.762.857,56 €	2.786,29 €	20.575.672,11 €	3.055,49 €	20.575.672,11 €	3.055,49 €

Anmerkungen:

Bei den ordentlichen Erträgen und ordentlichen Aufwendungen sind die Finanzerträge bzw. Zinsen und anderen Finanzaufwendungen zu berücksichtigen.

Für die ordentlichen Erträge und ordentlichen Aufwendungen sind jeweils die absoluten Beträge vor internen Leistungsverrechnungen (Spalten "absolut vor ILV") und nach internen Leistungsverrechnungen (Spalten "absolut nach ILV") anzugeben.

Bei den Eingaben im Feld "Status" ist Folgendes zu beachten:

Wenn es sich um reine Planzahlen handelt, ist der Status auf Haushaltsansatz zu setzen.

Wenn Ist-Daten zum 31.12. des Haushaltsjahres vorliegen, ist der Status "ist 31.12." zu wählen. Diese Auswahl ist auch dann vorzunehmen,

wenn die Jahresabschlussbuchungen noch nicht vorliegen.

Der Status "vorläufiges Rechnungsergebnis" ist zu wählen, sobald für das Haushaltsjahr ein vorläufiges, d.h.

verwaltungssseitiges Rechnungsergebnis vorliegt. Sobald ein geprüftes Rechnungsergebnis vorliegt, ist dieser Status zu wählen.

Jahresabschluss 2024

Vermögensrechnung

Ergebnisrechnung

Finanzrechnung

Nr.	Bezeichnung	Ergebnis 2024	Ergebnis 2023
Aktiva			
1	Anlagevermögen	57.191.892,15	58.140.863,86
1.1	Immaterielle Vermögensgegenstände	341.482,00	408.677,00
1.1.1	Konzessionen, Lizenzen und ähnliche Rechte	46.905,00	66.035,00
	02400000 Lizenzen, DV-Software	46.905,00	66.035,00
1.1.2	Geleistete Investitionszuweisungen und -zuschüsse	294.577,00	342.642,00
	03520000 Geleistete Investitionszuschüsse an Gemeinden (GV)	2.416,00	2.916,00
	03570000 Geleistete Investitionszuschüsse an private Unternehmen	21.917,00	23.000,00
	03580000 Geleistete Investitionszuschüsse an übrige Bereiche	270.244,00	316.726,00
1.2	Sachanlagen	50.917.595,67	51.367.206,03
1.2.1	Grundstücke und grundstücksgleiche Rechte	8.203.734,68	8.164.254,26
	05000000 Unbebaute Grundstücke	6.056.205,46	6.016.725,04
	05100000 Bebaute Grundstücke - mit eigenen Bauten -	2.130.357,60	2.130.357,60
	05110000 Bebaute Grundstücke - fremden Bauten -	17.171,62	17.171,62
1.2.2	Bauten einschließlich Bauten auf fremden Grundstücken	9.129.921,00	8.416.595,00
	05310000 Kindergärten, -tagesstätten und -horte, Jugend- und Freizeiteinrichtungen	2.079.237,00	2.174.200,00
	05330000 Sportanlagen, Schwimm- und Hallenbäder	707.824,00	756.613,00
	05350000 Theater, Bürgerhäuser, Büchereien / Bibliotheken	1.931.120,00	2.011.351,00
	05360000 Brand- und Katastropheneinrichtungen	1.885.298,00	1.868.248,00
	05370000 Leichenhallen, sonstige Friedhofsgebäude	59.576,00	48.083,00
	05390000 Sonstige Betriebsgebäude	379.810,00	399.437,00
	05400000 Verwaltungsgebäude	1.766.253,00	900.854,00
	05500000 andere Bauten	231.795,00	221.076,00
	05600000 Grundstückseinrichtungen	89.008,00	36.733,00
1.2.3	Sachanlagen im Gemeingebrauch, Infrastrukturvermögen	30.831.452,83	30.969.714,49
	06130000 Gemeindestraßen, Straßen innerhalb von Ortsdurchfahrergrenzen	4.940.303,00	4.970.034,00
	06140000 Wege, Plätze	277.296,00	311.958,00
	06190000 Sonstiges allgemeines Infrastrukturvermögen	556.061,61	577.769,27
	06210000 Kulturgüter	70.416,00	76.916,00
	06240000 Friedhofsanlagen	235.329,34	237.220,34
	06491000 Sonstige Gewässerbauten	0,00	7.253,00
	06560000 Kanalisation	3.322.566,00	3.485.054,00
	06580000 Nutzwasseranlagen	4.540.232,00	4.414.261,00
	06600000 Wald (Grundstück inkl. Aufwuchs)	16.889.248,88	16.889.248,88
1.2.4	Anlagen und Maschinen zur Leistungserstellung	337.263,00	352.476,00
	07000000 Anlagen der Energieversorgung und Betriebstechnik	119.256,00	130.285,00
	07100000 Anlagen der Materiallagerung und -bereitstellung	58.227,00	62.411,00
	07600000 Medienbestand der Bibliotheken und anderer Leistungseinrichtungen	159.780,00	159.780,00
1.2.5	Andere Anlagen, Betriebs- und Geschäftsausstattung	1.759.469,53	1.779.534,43
	08100000 Fuhrpark	936.680,88	966.488,88
	08400000 Sonstige Betriebsausstattung	793.555,18	776.010,08
	08500000 Büromaschinen, Organisationsmittel, Datenverarbeitungs- und	9.410,00	16.802,00
	08600000 Büromöbel und sonstige Ausstattungsgegenstände	17.009,00	17.267,00
	08800000 sonstige Geschäftsausstattung	2.814,47	2.966,47
1.2.6	Geleistete Anzahlungen und Anlagen im Bau	655.754,63	1.684.631,85
	09510000 Anlagen im Bau - Hochbau	66.166,47	653.298,55
	09520000 Anlagen im Bau - Tiefbau	160.399,75	632.544,92
	09530000 Anlagen im Bau - Sonstige Baumaßnahmen	429.188,41	398.788,38
1.3	Finanzanlagen	5.932.814,48	6.364.980,83
1.3.1	Anteile an verbundenen Unternehmen, Sondervermögen	0,00	0,00
1.3.2	Ausleihungen an verbundene Unternehmen	0,00	0,00
1.3.3	Beteiligungen	1.392.459,71	1.385.949,99
	13509000 Anteile Zweckverbände	1.047.331,39	1.047.331,39
	13909000 Sonstige Anteile	345.128,32	338.618,60
1.3.4	Ausleihungen an Unternehmen, mit denen ein Beteiligungsverhältnis besteht	4.444.444,32	4.888.888,80
	14500000 Ungesicherte Ausleihungen an Unternehmen mit Beteiligungsverhältnis	4.444.444,32	4.888.888,80
1.3.5	Wertpapiere des Anlagevermögens	79.810,45	74.042,04
	15040100 Wertpapiere des Anlagevermögens (Fondsanteil Versorgungsrücklage) für Aktive	26.761,22	25.070,16
	15040200 Wertpapiere des Anlagevermögens (Fondsanteil Versorgungsrücklage) für Passive	53.049,23	48.971,88
1.3.6	Sonstige Ausleihungen (sonstige Finanzanlagen)	16.100,00	16.100,00
	16000000 Genossenschaftsanteile	16.100,00	16.100,00
1.4	Sparkassenrechtliche Sonderbeziehungen	0,00	0,00

Nr.	Bezeichnung	Ergebnis 2024	Ergebnis 2023
2	Umlaufvermögen	9.968.588,37	8.485.873,43
2.1	Vorräte einschließlich Roh-, Hilfs- und Betriebsstoffe	62.248,31	62.248,31
	20000000 Roh-, Hilfs- und Betriebsstoffe	62.248,31	62.248,31
2.2	Fertige und unfertige Erzeugnisse, Leistungen und Waren	0,00	0,00
2.3	Forderungen und sonstige Vermögensgegenstände	2.108.985,36	2.360.669,63
2.3.1	Forderungen aus Zuweisungen, Zuschüssen, Transferleistungen, Investitionszuweisung und -zuschüssen und Investitionsbeiträgen	599.491,39	617.281,88
	22010000 Forderungen aus allgemeinen Zuweisungen und Zuschüssen gegen das Land	0,00	0,00
	22100000 Forderungen aus sonstigen Zuweisungen und Zuschüssen gegen den Bund	0,00	0,00
	22110000 Forderungen aus sonstigen Zuweisungen und Zuschüssen gegen das Land	15.719,89	0,00
	22120000 Forderungen aus sonstigen Zuweisungen und Zuschüssen gegen Gemeinden (GV)	1.500,00	0,00
	22160000 Forderungen aus sonstigen Zuweisungen und Zuschüssen gegen sonstige öffentlichen Sonderrechnungen	0,00	1.000,00
	22170000 Forderungen aus sonstigen Zuweisungen und Zuschüssen gegen private Unternehmen	0,00	0,00
	22180000 Forderungen aus Zuweisungen und Zuschüssen gegen sonstige Bereiche	0,00	0,00
	22510000 Forderungen aus Investitionszuweisungen gegen das Land	441.075,44	371.453,98
	22520000 Forderungen aus Investitionszuweisungen gegen Gemeinden (GV)	0,00	75.000,00
	22580000 Forderungen aus Investitionszuschüssen gegen sonstige Bereiche	7.794,50	22.794,50
	22700000 Forderungen aus Transferleistungen	133.401,56	147.033,40
2.3.2	Forderungen aus Steuern und steuerähnlichen Abgaben, Umlagen	780.117,79	853.818,64
	23000000 Forderungen aus Steuern	747.042,84	870.524,44
	23400000 Forderungen aus Gebühren	95.963,97	23.919,13
	23600000 Forderungen aus Beiträgen	134.068,94	239.104,79
	23800000 Sonstige Forderungen aus Abgaben	9.806,00	75,00
	23810000 Abgrenzung kreditorische Debitoren	0,00	10.878,92
	23910000 Einzelwertberichtigung auf Forderungen besonderes Konto	-206.763,96	-290.683,64
2.3.3	Forderungen aus Lieferungen und Leistungen	88.641,27	82.693,69
	24010000 Forderungen aus privatrechtlichen Lieferungen und Leistungen (Inland) der Investitionstätigkeit	3.000,00	0,00
	24020000 Forderungen aus privatrechtlichen Lieferungen und Leistungen (Inland) der laufenden Verwaltungstätigkeit	85.641,27	82.530,69
	24040000 Abgrenzung kreditorische Debitoren	0,00	163,00
2.3.4	Forderungen gegen verbundene Unternehmen und gegen Unternehmen, mit denen ein Beteiligungsverhältnis besteht, und Sondervermögen	117.402,65	67.319,34
	25100000 Forderungen aus Steuern und Abgaben gegen verbundene Unternehmen und Sondervermögen	0,00	0,00
	25330000 Sonstige Forderungen gegen verbundene Unternehmen und Sondervermögen, die der laufenden Verwaltungstätigkeit zuzuordnen sind	117.402,65	67.319,34
	25810000 Sonstige Forderungen gegen Unternehmen, mit denen ein Beteiligungsverhältnis besteht, die der Investitions- und Finanzierungstätigkeit zuzuordnen sind	0,00	0,00
2.3.5	Sonstige Vermögensgegenstände	523.332,26	739.556,08
	26011000 Anrechenbare Vorsteuer 19 %	0,00	0,00
	26012000 Anrechenbare Vorsteuer 7%	0,00	0,00
	26200000 Sonstige Umsatzsteuer-Forderungen	37.092,29	86.851,27
	26640000 Sonstige Forderungen - Rechnungsabgrenzung	0,00	0,00
	26650000 Sonstige Forderungen, die nicht der Investitions- und Finanzierungstätigkeit zuzuordnen sind	68.775,56	36.316,25
	26660000 Abgrenzung kreditorische Debitoren	0,00	1.608,00
	26900000 Andere sonstige Vermögensgegenstände	417.305,54	417.305,54
	26910000 Überzahlungen	158,87	158,87
	26920000 Abgrenzung debitorische Kreditoren	0,00	197.316,15
2.4	Flüssige Mittel	7.797.354,70	6.062.955,49
	28001000 internes Bankverrechnungskonto	0,00	0,00
	28002000 Sparkasse, Girokonto	2.102.581,11	1.301.052,84
	28003000 VR Bank, Girokonto	136.015,44	459.342,45
	28006000 Rücklagen	48.543,55	48.514,44
	28007000 Postbank	0,00	185.245,35
	28008000 Instandsetzungsrücklage	32.032,01	32.012,80
	28009000 Gebührenausschleichrücklage	0,00	91.720,04
	28009010 Festgeld VR Bank ab 2023	0,00	500.000,00
	28009011 Instandsetzungsrücklage Giro	48.000,00	40.000,00
	28009012 Grabeinebnung Giro	30.966,11	30.866,11
	28009013 Festgeld Sparkasse 6-Monate	0,00	506.875,00
	28009014 Sparkasse OWI Girokonto	19.663,57	166.099,77
	28009015 Festgeld Sparkasse ab 2023 (3 Monate)	0,00	1.000.000,00
	28009016 Tagesgeldkonto Sparkasse ab 2023	4.943.413,08	1.516.312,36
	28009017 Schuldendienstreservekonto Windpark (Tagesgeld)	182.222,24	182.222,24
	28009018 Tagesgeldkonto VR Bank ab 2024	250.258,68	0,00
	28200000 Verrechnungskonto	0,00	0,00

Nr.	Bezeichnung	Ergebnis 2024	Ergebnis 2023
	28800000 Kasse	3.658,91	2.692,09
	28899999 Verrechnung zwischen den Jahren	0,00	0,00
3	Rechnungsabgrenzungsposten	221.178,83	230.191,14
	29000000 Aktive Rechnungsabgrenzung aus Lieferungen und Leistungen	208.979,43	217.443,13
	29010000 aktives RAP-Konto Ist-Vorgriffe besonderes Konto	12.199,40	0,00
	29800001 Andere zahlungswirksame Jahresabgrenzungsposten - Beamtenbezüge	0,00	12.748,01
4	Nicht durch Eigenkapital gedeckter Fehlbetrag	0,00	0,00
	SUMME AKTIVA	67.381.659,35	66.856.928,43

Nr.	Bezeichnung	Ergebnis 2024	Ergebnis 2023
Passiva			
1	Eigenkapital	43.039.228,58	41.997.425,02
1.1	Netto-Position	31.625.699,57	31.625.699,57
	30000000 Netto-Position	31.625.699,57	31.625.699,57
1.2	Rücklagen, Sonderrücklagen, Stiftungskapital	10.371.725,45	9.663.201,25
1.2.1	Rücklagen aus Überschüssen des ordentlichen Ergebnisses	8.766.907,52	8.192.629,45
	32500000 Rücklagen aus Überschüssen des ordentlichen Ergebnisses	8.766.907,52	8.192.629,45
1.2.2	Rücklagen aus Überschüssen des außerordentlichen Ergebnisses	1.604.817,93	1.470.571,80
	32600000 Rücklagen aus Überschüssen des außerordentlichen Ergebnisses	1.604.817,93	1.470.571,80
1.2.3	Sonderrücklagen	0,00	0,00
1.2.4	Stiftungskapital	0,00	0,00
1.3	Ergebnisverwendung	1.041.803,56	708.524,20
1.3.1	Ergebnisvortrag	0,00	0,00
1.3.1.1	Ordentliche Ergebnisse aus Vorjahren	0,00	0,00
1.3.1.2	außerordentliche Ergebnisse aus Vorjahren	0,00	0,00
1.3.2	Jahresüberschuss / Jahresfehlbetrag	1.041.803,56	708.524,20
1.3.2.1	Ordentlicher Jahresüberschuss / Jahresfehlbetrag	1.005.765,28	574.278,07
	34000000 ordentliches Ergebnis	1.005.765,28	574.278,07
1.3.2.2	Außerordentlicher Jahresüberschuss / Jahresfehlbetrag	36.038,28	134.246,13
	34100000 außerordentliches Ergebnis	36.038,28	134.246,13
2	Sonderposten	8.700.691,99	9.110.076,58
2.1	Sonderposten für erhaltene Investitionszuweisungen, -zuschüsse und Investitionsbeträge	7.849.382,99	8.228.781,58
2.1.1	Zuweisungen vom öffentlichen Bereich	4.111.391,95	4.195.482,54
	36000000 Sonderposten aus Zuweisungen vom Bund	23.410,00	28.092,00
	36000990 Sonderposten aus Zuweisungen vom Bund	65.413,00	69.276,00
	36010000 Sonderposten aus Zuweisungen vom Land	809.280,00	880.574,00
	36020000 Sonderposten aus Zuweisungen von Gemeinden (GV)	302.995,00	323.934,00
	36030000 Sonderposten aus Zuweisungen von Zweckverbänden	5.641,00	9.622,00
	36210000 Sonderposten aus pauschalen Investitionszuweisungen vom Land	139.856,00	131.514,00
	36400000 Sonderposten aus bedingt rückzahlbaren Zuweisungen für Investitionen von Bund	234.941,00	243.647,00
	36410000 Sonderposten aus bedingt rückzahlbaren Zuweisungen für Investitionen von Land	1.409.919,95	1.326.906,54
	36410980 Sonderposten aus bedingt rückzahlbaren Zuweisungen für Investitionen vom Land - KIP	121.988,00	126.836,00
	36410990 Sonderposten aus bedingt rückzahlbaren Zuweisungen für Investitionen vom Land - Konjunkturprogramm	251.116,00	265.375,00
	36420000 Sonderposten aus bedingt rückzahlbaren Zuweisungen für Investitionen von Gemeinden (GV)	387.026,00	397.894,00
	36430000 Sonderposten aus bedingt rückzahlbaren Zuweisungen für Investitionen von Zweckverbänden und dergl.	359.806,00	391.812,00
2.1.2	Zuschüsse vom nicht öffentlichen Bereich	453.457,04	470.979,04
	36170000 Sonderposten aus Zuschüssen von privaten Unternehmen	127.706,00	133.924,00
	36180000 Sonderposten aus Zuschüssen von übrigen Bereichen	119.930,50	133.347,50
	36380000 Sonderposten aus Zuschüssen von übrigen Bereichen	5.143,00	5.573,00
	36570000 Sonderposten aus bedingt rückzahlbaren Zuschüssen für Investitionen von privaten Unternehmen	9.513,00	10.570,00
	36580000 Sonderposten aus bedingt rückzahlbaren Zuschüssen für Investitionen vom übrigen Bereich	191.164,54	187.564,54
2.1.3	Investitionsbeiträge	3.284.534,00	3.562.320,00
	36600000 Sonderposten aus Beiträgen	3.284.534,00	3.562.320,00
2.2	Sonderposten für den Gebührenaussgleich	80.000,00	72.000,00
	32110000 Gebührenaussgleichsrücklagen	0,00	0,00
	32190000 sonstige zweckgebundene Rücklagen	80.000,00	72.000,00
	36900000 Sonstige Sonderposten, maßnahmenbezogen	0,00	0,00
2.3	Sonderposten für Umlagen nach § 50 Abs. 3 des Hessischen Finanzausgleichs-	0,00	0,00
2.4	Sonstige Sonderposten	771.309,00	809.295,00
	36902000 Sonstige Sonderposten	771.309,00	809.295,00
3	Rückstellungen	3.382.137,00	2.321.014,34

Nr.	Bezeichnung	Ergebnis 2024	Ergebnis 2023
3.1	Rückstellungen für Pensionen und ähnliche Verpflichtungen	2.029.817,00	2.006.154,34
	37000000 Verpflichtungen für eingetretene Pensionsfälle	1.346.882,00	1.338.727,00
	37010000 Verpflichtungen für unverfallbare Anwartschaften	410.353,00	364.439,00
	37100000 Verpflichtungen für Altersteilzeit und ähnliche Maßnahmen	0,00	30.968,34
	37200000 Beihilfeverpflichtungen gegenüber Versorgungsempfängern	204.805,00	209.741,00
	37300000 Beihilfeverpflichtungen gegenüber Beamten und Arbeitnehmern	67.777,00	62.279,00
3.2	Rückstellungen für Umlageverpflichtungen nach dem Hessischen Finanzausgleichsgesetz und für Verpflichtungen im Rahmen von Steuerschuldverhältnissen	1.307.600,00	0,00
	38000000 Rückstellungen für Gewerbesteuer	0,00	0,00
	38700000 Rückstellungen für Kreisumlage	766.800,00	0,00
	38710000 Rückstellungen für Schulumlage	540.800,00	0,00
3.3	Rückstellungen für die Rekultivierung und Nachsorge von Abfalldeponien	0,00	0,00
3.4	Rückstellungen für die Sanierung von Altlasten	0,00	0,00
3.5	Sonstige Rückstellungen	44.720,00	314.860,00
	39300000 Rückstellungen für drohende Verpflichtungen aus Bürgschaften, Gewährleistungen und anhängigen Gerichtsverfahren	0,00	0,00
	39940000 Rückstellungen für Rechts- und Beratungskosten	35.120,00	56.060,00
	39990000 andere sonstige Rückstellungen aus ungewissen Verbindlichkeiten	9.600,00	258.800,00
4	Verbindlichkeiten	11.314.807,02	12.526.129,82
4.1	Verbindlichkeiten aus Anleihen	0,00	0,00
	davon: mit einer Restlaufzeit bis einschließlich einem Jahr	0,00	0,00
4.2	Verbindlichkeiten aus Kreditaufnahmen für Investitionen und Investitionsförderungsmaßnahmen	9.275.673,06	9.918.425,90
	davon: mit einer Restlaufzeit bis einschließlich einem Jahr	0,00	0,00
4.2.1	Verbindlichkeiten gegenüber Kreditinstituten	9.275.673,06	9.911.113,40
	42073000 Verbindlichkeiten aus Kreditaufnahmen für Investitionen bei Kredit- instituten - Laufzeit mehr als 5 Jahre in Euro	4.018.395,35	4.509.771,85
	42073300 Verbindlichkeiten aus Kreditaufnahmen für WPS - Laufzeit mehr als 5 Jahre	4.819.999,92	4.939.999,92
	42073980 Verbindlichkeiten aus Kreditaufnahmen für Investitionen bei Kreditinstituten - Kommunalinvestitionsprogramm KIP	151.476,65	157.535,72
	42073990 Verbindlichkeiten aus Kreditaufnahmen für Investitionen bei Kreditinstituten Konjunkturprogramm - Laufzeit mehr als 5 Jahre	285.801,14	303.805,91
	davon: mit einer Restlaufzeit bis einschließlich einem Jahr	0,00	0,00
4.2.2	Verbindlichkeiten gegenüber öffentlichen Kreditgebern	0,00	0,00
	42063990 Verbindlichkeiten aus Kreditaufnahmen für Investitionen Konjunkturprogramm - Laufzeit mehr als 5 Jahre	0,00	0,00
	davon: mit einer Restlaufzeit bis einschließlich einem Jahr	0,00	0,00
4.2.3	Verbindlichkeiten gegenüber sonstigen Kreditgebern	0,00	7.312,50
	42900000 sonstige Verbindlichkeiten gegenüber Kreditgebern	0,00	7.312,50
	davon: mit einer Restlaufzeit bis einschließlich einem Jahr	0,00	0,00
4.3	Verbindlichkeiten aus Kreditaufnahmen für Liquiditätssicherung	0,00	0,00
4.4	Verbindlichkeiten aus kreditähnlichen Rechtsgeschäften	1.552.396,50	1.617.450,00
	42800000 Verbindlichkeiten aus kreditähnlichen Rechtsgeschäften	1.552.396,50	1.617.450,00
4.5	Verbindlichkeiten aus Zuweisungen und Zuschüssen, Transferleistungen und Investitionszuweisungen und -zuschüssen, Investitionsbeiträgen	232,78	2.641,00
	43030000 Verbindlichkeiten aus Zuweisungen und Zuschüssen gegenüber Zweckverbände und dergl.	0,00	0,00
	43080000 Verbindlichkeiten aus Zuweisungen und Zuschüssen gegenüber übrigen Bereichen	232,78	-25.475,63
	43090000 Abgrenzung debitorische Kreditoren	0,00	28.116,63
	43610000 Verbindlichkeiten aus nicht zweckbestimmter Verwendung von Investitionszuwendungen gegenüber übrigen Bereich	0,00	0,00
4.6	Verbindlichkeiten aus Lieferungen und Leistungen	757.313,69	942.007,47
	44010000 Verbindlichkeiten aus Lieferungen und Leistungen (Inland) der Investitionstätigkeit	46.379,45	261.024,28
	44020000 Verbindlichkeiten aus Lieferungen und Leistungen (Inland) der laufenden Verwaltungstätigkeit	658.931,75	642.360,84
	44800000 Verbindlichkeiten aus Kostenersatzleistungen und -erstattungen	52.002,49	38.622,35

Nr.	Bezeichnung	Ergebnis 2024	Ergebnis 2023
4.7	Verbindlichkeiten aus Steuern und steuerähnlichen Abgaben	-321,93	0,00
	45000000 Steuern	0,00	0,00
	45020000 Abgrenzung debitorische Kreditoren	0,00	168.808,52
	45500000 Steuerähnliche Abgaben	-321,93	-168.808,52
4.8	Verbindlichkeiten gegenüber verbundenen Unternehmen und gegen Unternehmen, mit denen ein Beteiligungsverhältnis besteht, und Sondervermögen	1.602,79	0,00
	46300000 Verbindlichkeiten aus Zuwendungen und Zuschüssen gegenüber verbundene Unternehmen und Sondervermögen	-3.506,93	0,00
	46910000 sonstige Verbindlichkeiten gegenüber Beteiligungen, die der Investitions- und Finanzierungstätigkeit zuzuordnen sind	5.109,72	0,00
4.9	Sonstige Verbindlichkeiten	-272.089,87	45.605,45
	48001000 Umsatzsteuer 19%	0,00	0,00
	48002000 Umsatzsteuer 7%	0,00	0,00
	48009000 Abrechnung Umsatzsteuer mit dem Finanzamt	0,04	0,00
	48090000 Umsatzsteuerzahllast	331,00	331,00
	48300000 sonstige Steuerverbindlichkeiten	0,00	28.067,41
	48310000 LOGA sonstige Steuerverbindlichkeiten	0,00	2.872,83
	48400000 Verbindlichkeiten gegenüber Sozialversicherungsträgern	18.214,48	0,00
	48410000 LOGA Verbindlichkeiten vs Sozialversicherungsträgern	0,00	0,00
	48500000 Verbindlichkeiten gegenüber Bediensteten, Organmitgliedern und Gesellschaftern	20.449,50	1.071,27
	48510000 LOGA Verbindlichkeiten vs Bediensteten, Organmitgliedern und Gesellschaftern	0,00	0,00
	48610010 ungeklärte Zahlungen A-Ist	-3.502,97	0,00
	48610020 Zahlwegumleitungen	-324.444,48	0,00
	48611000 Sozialversicherungsbeiträge	0,92	0,92
	48613000 Lohn- und Kirchensteuer	0,00	0,00
	48616000 Sonstiges	0,00	0,00
	48700000 Erhaltene Anzahlungen auf Bestellungen/ Leistungen	0,00	0,00
	48910000 Sonstige Verbindlichkeiten, die der Investitions- und Finanzierungstätigkeit zuzuordnen sind	2.972,22	409,66
	48930000 Sonstige Verbindlichkeiten, die nicht der Investitions- und Finanzierungstätigkeit zuzuordnen sind	13.889,42	-259,81
	48931000 Sonstige Verbindlichkeiten - Entgeltumwandlung (Eumw)	0,00	0,00
	48933000 Sonstige Verbindlichkeiten - ZVK	0,00	0,00
	48940000 Abgrenzung kreditorische Debitoren	0,00	12.649,92
	48941000 Abgrenzung debitorische Kreditoren	0,00	391,00
	48980000 Standard-Gegenkonto für LOGA-Schnittstelle	0,00	71,25
	48999990 Verbindlichkeitenkonto ILV	0,00	0,00
5	Rechnungsabgrenzungsposten	944.794,76	902.282,67
	49000000 Passive Rechnungsabgrenzung aus Lieferungen und Leistungen	945.205,65	902.244,87
	49010000 passives RAP-Konto Ist-Vorgriffe besonderes Konto	-410,89	37,80
	49100000 Passive Rechnungsabgrenzung aus Zuweisungen und Zuschüssen	0,00	0,00
	SUMME PASSIVA	67.381.659,35	66.856.928,43

Der Gemeindevorstand

Breidenbach, den

(Unterschrift)

Ergebnisrechnung
- Euro -

Nr.	Konten	Bezeichnung	Ergebnis	Fortge-	Ergebnis	Vergleich
			des Vorjahres	schriebener	des	fortgeschriebener
			2023	Ansatz des	Haushaltsjahres	Ansatz / Ergebnis des
1	2	3	4	Haushaltsjahres	2024	Haushaltsjahres
				2024		(Sp. 5. J. Sp. 6)
1	50	Privatrechtliche Leistungsentgelte	1.027.295,67	578.552,00	602.175,26	-23.623,26
		50030000 Umsatzerlöse aus der Überlassung von Gebäuden und Räumen	55.378,84	78.116,00	84.855,16	-6.739,16
		50040000 Umsatzerlöse aus der Überlassung von Rechten	202.366,93	202.200,00	208.490,81	-6.290,81
		50060000 Umsatzerlöse aus Holzverkauf	762.049,84	289.194,00	300.478,63	-11.284,63
		50900000 sonstige Umsatzerlöse	7.500,06	9.042,00	8.350,66	691,34
2	51	Öffentlich-rechtliche Leistungsentgelte	1.877.719,82	2.180.518,74	2.045.261,09	135.257,65
		51000000 öffentlich-rechtliche Verwaltungsgebühren	103.407,72	95.972,74	116.647,01	-20.674,27
		51002000 öffentlich-rechtliche Verwaltungsgeb. - Führungszeugnisse	1.274,00	1.000,00	1.263,60	-263,60
		51003000 öffentlich-rechtliche Verwaltungsgeb. - Ausk. Gewerbezentralregister	48,80	100,00	17,96	82,04
		51100000 öffentlich-rechtliche Benutzungsgebühren	1.561.128,16	1.923.446,00	1.750.881,36	172.564,64
		51500000 Erträge aus Bußgeldern und Verwarnungen	211.861,14	160.000,00	176.451,16	-16.451,16
3	548-549	Kostensersatzleistungen und -erstattungen	125.247,15	145.526,00	135.738,65	9.787,35
		54810000 Kostenerstattungen vom Land	2.250,00	2.500,00	6.925,14	-4.425,14
		54820000 Kostenerstattungen von Gemeinden (GV)	78.053,55	77.500,00	57.683,45	19.816,55
		54830000 Kostenerstattungen von Zweckverbänden und dgl.	19.766,00	17.900,00	3.923,80	13.976,20
		54840000 Kostenerstattungen vom sonstigen öffentlichen Bereich	66,90	0,00	4.047,24	-4.047,24
		54880000 Kostenerstattungen von übrigen Bereichen	9.987,65	9.626,00	54.139,65	-44.513,65
		54881000 Kostenerstattungen vom übrigen Bereich (Hausanschlüsse)	15.123,05	38.000,00	5.368,67	32.631,33
		54882000 Kostenerstattungen vom übrigen Bereich (Material und Fremdleistung Dritter)	0,00	0,00	3.650,70	-3.650,70
4	52	Bestandsveränderungen und aktivierte Eigenleistungen	0,00	0,00	5.616,21	-5.616,21
		52590000 sonstige aktivierte Eigenleistungen	0,00	0,00	5.616,21	-5.616,21
5	55	Steuern und steuerähnliche Erträge einschließlich Erträge aus gesetzlichen Umlagen	10.313.847,89	10.267.491,00	12.711.845,87	-2.444.354,87
		55000000 Gemeindeanteil an der Einkommensteuer	3.941.819,76	4.002.470,00	3.996.915,74	5.554,26
		55040000 Gemeindeanteil an der Umsatzsteuer	774.382,82	743.521,00	734.205,04	9.315,96
		55510000 Grundsteuer A	20.548,13	20.500,00	20.554,03	-54,03
		55520000 Grundsteuer B	934.581,40	935.000,00	935.089,50	-89,50
		55530000 Gewerbesteuer	4.573.216,12	4.500.000,00	6.949.508,19	-2.449.508,19
		55591200 Sonstige Vergnügungssteuer einschl. Spielapparatesteuer	43.279,66	40.000,00	51.965,87	-11.965,87
		55592000 Hundesteuer	26.020,00	26.000,00	23.607,50	2.392,50
6	547	Erträge aus Transferleistungen	369.009,00	302.464,00	302.376,40	87,60
		54770000 Ausgleichsleistungen nach dem Familienleistungsgesetz	252.369,00	245.089,00	245.001,40	87,60
		54782000 Erstattung von sozialen Leistungen von Gemeinden (GV)	116.640,00	57.375,00	57.375,00	0,00
7	540-543	Erträge aus Zuweisungen und Zuschüssen für laufende Zwecke und allgemeine Umlagen	2.509.679,07	2.444.456,00	2.605.717,62	-161.261,62
		54010100 Schlüsselzuweisungen	1.839.206,00	1.643.779,00	1.692.460,00	-48.681,00
		54010900 sonstige allgemeine Finanzzuweisungen des Landes	931,20	930,00	930,20	-0,20
		54102000 sonstige Zuweisungen des Bundes, LAF, ERP-Sondervermögen	85.856,03	130.000,00	128.574,05	1.425,95
		54103000 sonstige Zuweisungen des Landes	72.795,26	68.750,00	68.550,66	199,34
		54103010 sonstige Zuweisungen des Landes - Hessenkasse	0,00	80.184,00	158.015,14	-77.831,14
		54103100 Bedarfszuweisungen des Landes nach FAG, Landesausgleichsstock	6.000,00	6.000,00	6.000,00	0,00
		54108000 sonstige Zuweisungen von privaten Unternehmen	0,00	0,00	37.660,55	-37.660,55
		54109000 sonstige Zuweisungen von übrigen Bereichen	10.480,00	7.000,00	12.428,00	-5.428,00
		54210000 Zuweisungen für laufende Zwecke vom Land	440.624,43	468.640,00	488.757,56	-20.117,56
		54220000 Zuweisungen für laufende Zwecke von Gemeinden und Gemeindeverbänden	46.419,00	35.400,00	5.400,00	30.000,00
		54230000 Zuweisungen für laufende Zwecke von Zweckverbänden	1.000,00	1.000,00	1.000,00	0,00
		54280000 Zuschüsse für laufende Zwecke von übrigen Bereichen	5.150,00	1.600,00	4.769,40	-3.169,40
		54301080 Schuldendiensthilfen vom Land - KIP	1.217,15	1.173,00	1.172,06	0,94
8	546	Erträge aus der Auflösung von Sonderposten	743.291,70	697.763,00	618.812,61	78.950,39

Nr.	Konten	Bezeichnung	Ergebnis des Vorjahres	Fortgeschriebener Ansatz des Haushaltsjahres	Ergebnis des Haushaltsjahres	Vergleich fortgeschriebener Ansatz / Ergebnis des Haushaltsjahres
			2023	2024	2024	(Sp. 5. / Sp. 6)
1	2	3	4	5	6	7
		54600000 Erträge aus der Auflösung von Sonderposten aus Investitionszuweisungen	285.271,00	259.826,00	278.693,97	-18.867,97
		54600980 Erträge aus der Auflösung von Sonderposten aus Investitionszuweisungen - KIP	0,00	4.847,00	0,00	4.847,00
		54600990 Erträge aus der Auflösung von Sonderposten aus Investitionszuweisungen - Konjunkturprogramm	0,00	18.118,00	0,00	18.118,00
		54610000 Erträge aus der Auflösung von Sonderposten aus Investitionszuschüssen vom nicht öffentlichen Bereich	22.603,00	43.244,00	24.346,64	18.897,36
		54620000 Erträge aus der Auflösung von Sonderposten aus Investitionsbeiträgen	305.751,11	286.012,00	277.786,00	8.226,00
		54630000 Erträge aus der Auflösung von Sonderposten für den Gebührenaussgleich	91.677,59	47.733,00	0,00	47.733,00
		54690000 Erträge aus der Auflösung von sonstigen Sonderposten aus Investitionen	37.989,00	37.983,00	37.986,00	-3,00
9	53	Sonstige ordentliche Erträge	426.485,77	246.327,00	350.406,57	-104.079,57
		53000000 Nebenerlöse aus Vermietung und Verpachtung	8.846,26	9.020,00	9.348,00	-328,00
		53020000 Nebenerlöse aus der Abgabe von Energien und Abfällen	3.389,19	2.500,00	1.285,43	1.214,57
		53030000 Nebenerlöse aus Veranstaltungen	15.649,08	15.000,00	24.135,20	-9.135,20
		53091000 Konzessionsabgaben	167.100,00	167.500,00	156.519,21	10.980,79
		53099000 andere sonstige Nebenerlöse	22.025,37	21.000,00	17.110,65	3.889,35
		53800000 Erträge aus der Herabsetzung und Auflösung von Rückstellungen (außer	208.568,67	30.400,00	88.783,92	-58.383,92
		53920000 Erträge aus der Eigenbeteiligung für Wahlleistungen gemäß § 6a HBeihVO	907,20	907,00	907,20	-0,20
		53990000 andere sonstige betriebliche Erträge	0,00	0,00	52.316,96	-52.316,96
10		Summe der ordentlichen Erträge (Nr. 1 bis 9)	17.392.576,07	16.863.097,74	19.377.950,28	-2.514.852,54
11	62-63, 640-643, 647-649, 65	Personalaufwendungen	2.626.218,19	2.923.312,40	2.835.330,15	87.982,25
		62000000 Entgelte für geleistete Arbeitszeit (einschl. tariflicher, vertraglicher oder arbeitsbedingter Zulagen)	1.804.422,85	2.010.273,99	1.959.264,29	51.009,70
		62001000 Entgelt für geleistete Arbeitszeit (Gefahrtgutüberwachung)	5.194,32	4.100,09	4.100,09	0,00
		62011000 Leistungsentgelt nach TVöD	29.871,13	32.527,33	31.115,00	1.412,33
		62012000 Entgelte - Fahrradleasing	2.714,32	2.674,32	2.673,76	0,56
		63000000 Dienst-, Amtsbezüge einschl. tariflicher, vertraglicher oder arbeitsbedingter Zulagen	194.902,62	187.941,50	187.941,50	0,00
		63011000 Leistungsentgelt Beamte	1.102,20	908,64	908,64	0,00
		64000000 Arbeitgeberanteil zur Sozialversicherung Entgeltbereich	372.318,69	429.429,85	413.254,22	16.175,63
		Sonstige personalbezogene Zahlungen an Sozialversicherungsträger	39.702,02	48.053,17	44.255,57	3.797,60
		64200000 Beiträge zur Berufsgenossenschaft und Unfallversicherung	136.346,92	158.126,61	143.366,75	14.759,86
		64700000 Zukunftssicherung / Zusatzversorgung Entgeltbereich	725,00	4.264,80	4.264,80	0,00
		64900000 Beihilfen Bezügebereich	30.620,16	35.068,20	35.068,20	0,00
		65300000 Aufwendungen für personenbezogene Versicherungen	1.550,00	1.550,00	1.550,00	0,00
		65600000 Aufwendungen für Belegschaftsveranstaltungen	6.747,96	8.393,90	7.567,33	826,57
12	644-646	Versorgungsaufwendungen	431.213,75	158.572,96	158.572,96	0,00
		64500000 Aufwendungen Versorgungskassen für Beamte	113.826,75	103.941,96	103.941,96	0,00
		64600000 Zuführung zu Pensionsrückstellungen (Aktive)	-390.533,00	45.914,00	45.914,00	0,00
		64601000 Zuführung zu Pensionsrückstellungen (Ehemalige)	665.758,00	8.155,00	8.155,00	0,00
		64610000 Zuführung zu Beihilferückstellungen	-73.959,00	5.498,00	5.498,00	0,00
		64611000 Zuführung zu Beihilferückstellungen (Ehemalige)	116.121,00	-4.936,00	-4.936,00	0,00
13	60-61, 67-69	Aufwendungen für Sach- und Dienstleistungen	3.083.660,57	3.617.311,95	3.219.729,39	397.582,56
		60100000 Aufwendungen für Büromaterial und Drucksachen der Verwaltung und ähnl. Einrichtungen	38.160,00	18.009,08	14.954,38	3.054,70
		60300000 Betriebsstoffe/Verbrauchswerkzeuge	9.363,55	10.001,48	10.001,48	0,00
		60302000 Anschaffung von Büchern	2.622,74	3.147,17	3.147,17	0,00
		60510000 Strom	106.444,84	118.201,70	117.061,76	1.139,94
		60520000 Gas	90.405,24	119.368,53	101.485,45	17.883,08
		60540000 Heizöl	73.242,78	78.589,41	52.143,38	26.446,03
		60550000 Treibstoffe	45.586,15	47.066,49	43.953,36	3.113,13
		60560000 Wasser	12.116,58	17.350,00	0,00	17.350,00

Nr.	Konten	Bezeichnung	Ergebnis des Vorjahres	Fortge- schriebener Ansatz des Haushaltsjahres 2024	Ergebnis des Haushaltsjahres 2024	Vergleich fortgeschriebener Ansatz / Ergebnis des Haushaltsjahres (Sp. 5. / Sp. 6)
			2023	2024	2024	(Sp. 5. / Sp. 6)
1	2	3	4	5	6	7
		60562000 Wasserbezug Wasserverband Siegerland	267.001,13	283.298,60	283.298,60	0,00
		60570000 Abwasser	6.740,18	12.918,68	10.367,58	2.551,10
		60610000 Materialaufwand für Gebäude u. Außenanlagen	19.539,92	22.671,29	20.414,55	2.256,74
		60620000 Materialaufwand für techn. Anlagen in Betriebsbauten	7.155,55	17.790,14	17.790,14	0,00
		60630000 Materialaufwand für Einrichtungen und Ausstattungen	37.763,86	88.063,93	87.922,01	141,92
		60632000 Materialaufwand für Einr. und Ausst. Kegelbahnen, Mangel u.ä.	156,37	1.000,00	0,00	1.000,00
		60650000 Materialaufwand für Straßen, Wegen, Plätze u.ä.	5.143,56	8.295,30	5.295,30	3.000,00
		60690000 sonstiger Materialaufwand für Reparatur und Instandhaltung	17.304,43	58.744,60	55.878,33	2.866,27
		60700000 Aufwendungen für Berufskleidung, Arbeitsschutzmittel u. ä.	60.750,11	53.203,61	53.203,61	0,00
		60710000 Aufwendungen für Berufskleidung u.ä. - Jugendfeuerwehren	902,16	2.000,00	1.594,44	405,56
		60720000 Aufwendungen für Berufskleidung u.ä. - Kinderfeuerwehren	0,00	500,00	308,00	192,00
		60810000 Reinigungsmaterial	6.569,81	7.010,48	6.976,74	33,74
		60890000 übriger sonstiger Materialaufwand	77.509,38	115.794,28	83.473,11	32.321,17
		60891000 Materialaufwand Ferienspiele	12.476,23	14.000,00	13.554,61	445,39
		60892000 Materialaufwand Nikolausfeiern u.ä.	1.994,42	2.035,31	2.035,31	0,00
		60893000 Materialaufwand Personalgewinnung und Öffentlichkeitsarbeit Feuerv.	70,65	0,00	0,00	0,00
		60894000 Materialaufwand Kinderfeuerwehren	412,38	500,00	189,92	310,08
		60895000 Materialaufwand Fachbereich Funk	1.041,61	2.983,92	2.983,92	0,00
		60896000 Materialaufwand Gemeindearchiv	490,75	0,00	0,00	0,00
		60898000 Materialaufwand örtlich technische Einsatzleitung	494,59	202,26	202,26	0,00
		61000000 Fremdleistungen für Erzeugnisse und andere Umsatzleistungen	60.896,65	113.868,74	92.697,74	21.171,00
		61010000 Fremdleistungen - Beförsterungskosten	90.967,83	90.069,92	90.069,92	0,00
		61020000 Fremdleistungen - Holzvermarktung	42.066,70	21.458,48	21.458,48	0,00
		61310000 Aufwandsentschädigungen für ehrenamtl. Tätige	39.709,50	47.384,59	45.727,56	1.657,03
		61390000 sonstige weitere Fremdleistungen	79.957,56	96.070,94	85.123,44	10.947,50
		61391000 sonstige weitere Fremdleistungen - Planungsk. Flächennutzungsplan	2.113,31	7.500,00	3.999,99	3.500,01
		61392000 sonstige weitere Fremdleistungen - Einebnungskosten	38.351,92	39.747,36	25.436,25	14.311,11
		61394000 sonstige weitere Fremdleistungen - Energiewende	0,00	19.040,00	19.040,00	0,00
		61610000 Instandhaltung der Gebäude und Außenanlagen (Bauunterhaltung)	108.764,98	246.035,33	222.682,24	23.353,09
		61611000 Instandhaltung der Gebäude und Außenanlagen (Hessenkasse)	180.899,55	84.094,00	31.211,21	52.882,79
		61620000 Instandhaltung von tech. Anlagen in Betriebsbauten	18.103,12	63.841,94	62.837,08	1.004,86
		61630000 Instandhaltung von Einrichtungen und Ausstattungen	33.565,13	49.792,50	40.586,62	9.205,88
		61631000 Instandhaltung von Einr. und Ausstattung Atemschutzwerkstatt	23.560,26	24.200,00	20.414,17	3.785,83
		61632000 Instandhaltung von Einrichtungen und Ausstattungen (Hessenkasse)	13.025,62	5.000,00	0,00	5.000,00
		61633000 Instandhaltung von Einr. und Ausst. Kegelbahnen, Mangel u.ä.	0,00	1.000,00	0,00	1.000,00
		61640000 Instandhaltung von Fahrzeugen	50.043,13	60.877,48	60.068,88	808,60
		61650000 Instandhaltung von Sachanlagen im Gemeindegebrauch, Infrastrukturvermögen	163.027,10	256.662,46	250.624,69	6.037,77
		61651000 Instandhaltung von Sachanlagen im Gemeindegebrauch, Infrastrukturvermögen (Waldwege/Privatwald)	11.482,94	10.000,00	6.702,54	3.297,46
		61652000 Instandhaltung von Sachanlagen im Gemeindegebrauch, Infrastrukturvermögen (Hausanschlüsse)	60.369,87	70.511,99	50.511,99	20.000,00
		61660000 Wartungskosten	34.013,67	36.098,54	32.858,42	3.240,12
		61661000 Aufwendungen für Kopiergeräte	6.078,92	6.121,08	6.121,08	0,00
		61690000 sonstige Fremdinstandhaltung	239.164,80	235.423,19	225.174,56	10.248,63
		61691000 Instandhaltung Fachbereich Funk	807,77	2.250,00	696,97	1.553,03
		61710000 Aufwendungen für Fremddentsorgung	27.659,41	32.887,28	32.109,08	778,20
		61730000 Fremdreinigung	10.626,39	13.202,66	12.844,86	357,80
		61790000 andere sonstige Aufwendungen für bezogene Leistungen	132.990,11	129.570,86	92.973,52	36.597,34
		67000000 Mieten, Pachten, Erbbauzinsen	132.191,90	85.183,60	85.183,60	0,00
		67100000 Leasing	129.571,45	134.216,37	130.842,37	3.374,00
		67200000 Lizenzen und Konzessionen	356,55	178,05	178,05	0,00
		67300000 Gebühren (Rundfunk)	881,28	927,21	863,69	63,52

Nr.	Konten	Bezeichnung	Ergebnis	Fortge-	Ergebnis	Vergleich
			des Vorjahres	schiebener	des	fortgeschriebener
			2023	Ansatz des	Haushaltsjahres	Ansatz / Ergebnis des
1	2	3	4	Haushaltsjahres	2024	Haushaltsjahres
				2024	6	(Sp. 5. / Sp. 6)
						7
		67500000 Bankspesen / Kosten des Geldverkehrs u.d. Kapitalbeschaffung	4.252,34	4.542,39	4.542,39	0,00
		67720000 Aufwendungen für Steuerberatung und Wirtschaftsprüfung	21.891,44	26.884,15	22.613,91	4.270,24
		67800000 Aufwendungen für Aufsichtsrat bzw. Beirat oder dgl.	32.467,52	33.514,32	33.514,32	0,00
		67810000 Aufwendungen für Parlamentarier	9.018,00	9.751,50	9.751,50	0,00
		67901000 Aufwendungen für Softwarepflege	94.809,63	113.235,44	104.817,92	8.417,52
		68100000 Aufwendungen für Zeitungen und Fachliteratur der Verwaltung und ähnlicher Einrichtungen	8.083,20	8.861,61	8.491,29	370,32
		68200000 Porto und Versandkosten	17.399,53	23.299,29	19.081,37	4.217,92
		68320000 Telefonkosten	21.710,58	25.542,51	25.021,60	520,91
		68400000 amtliche Bekanntmachungen	4.769,54	7.254,98	7.254,98	0,00
		68410000 amtliche Bekanntmachungen/Wochenzeitung	14.231,00	14.231,00	14.231,00	0,00
		68500000 Reisekosten	1.686,95	2.979,44	2.180,47	798,97
		68600000 Aufwendungen für Verfügungsmittel Bürgermeister	2.946,61	1.831,08	1.831,08	0,00
		68601000 Aufwendungen für Verfügungsmittel für Vors. der Gemeindevertretung	40,00	0,00	0,00	0,00
		68610000 Aufwendungen für Öffentlichkeitsarbeit	1.718,45	3.235,95	3.235,95	0,00
		68620000 Aufwendungen für Gästebewirtung (Repräsentation)	10.096,14	13.421,59	13.421,59	0,00
		68690000 sonstige Aufwendungen für Repräsentation	930,00	1.120,00	1.120,00	0,00
		68691000 Aufwendungen für gemeindliche Veranstaltungen	4.165,37	12.786,09	12.786,09	0,00
		68710000 Geschenke	2.646,42	3.430,19	2.667,18	763,01
		68800000 Aufwendungen für Fort-, und Weiterbildung	33.177,91	43.097,69	22.050,50	21.047,19
		69000000 Beiträge für gebäudebezogene Versicherungen	49.975,30	57.387,40	53.678,44	3.708,96
		69010000 Kfz-Versicherungsbeiträge	36.076,79	34.112,76	33.448,57	664,19
		69090000 Beiträge für sonstige Versicherungen	41.773,90	42.247,71	41.162,03	1.085,68
		69100000 Beiträge zu Wirtschaftsverbänden und Berufsvertretungen, sonstige Vereinigungen	29.941,21	41.083,78	38.052,55	3.031,23
		69101000 Beiträge Verein Tierheim Landkreis Marburg-Biedenkopf	6.764,00	6.824,00	6.824,00	0,00
		69931000 Lkw-Maut	382,35	676,25	676,25	0,00
	697	davon: Einstellungen in Sonderposten	0,00	0,00	0,00	0,00
14	66	Abschreibungen	1.800.447,08	1.648.390,00	1.478.683,02	169.706,98
		66110000 Abschreibungen auf Konzessionen und andere Schutzrechte	16.992,33	34.861,00	27.919,45	6.941,55
		66150000 Abschreibungen auf aktivierte Investitionszuweisungen, -zuschüsse und Investitionsbeiträge	51.068,46	7.798,00	49.327,70	-41.529,70
		66200000 Abschreibungen auf Gebäude und Gebäudeeinrichtungen, Sachanlagen im Gemeingebrauch und Infrastrukturvermögen	1.238.749,52	1.370.407,00	1.218.721,11	151.685,89
		66200990 Abschreibungen auf Gebäude und Gebäudeeinrichtungen, Sachanlagen im Gemeingebrauch und Infrastrukturvermögen - Konjunkturprogramm	3.481,00	19.366,00	3.481,00	15.885,00
		66300000 Abschreibungen auf technische Anlagen und Maschinen	349,13	0,00	4.427,44	-4.427,44
		66410000 Abschreibungen auf andere Anlagen	0,00	1.905,00	0,00	1.905,00
		66420000 Abschreibungen auf Betriebsausstattung	115.560,64	121.384,00	112.362,94	9.021,06
		66430000 Abschreibungen auf Fuhrpark	89.723,00	83.691,00	84.397,11	-706,11
		66450000 Abschreibungen auf Geschäftsausstattung	9.462,30	8.978,00	9.490,61	-512,61
		66710000 Abschreibungen auf Forderungen wegen Uneinbringlichkeit	-15.622,94	0,00	1.429,67	-1.429,67
		66720000 Einzelwertberichtigungen	290.683,64	0,00	-32.874,01	32.874,01
15	71	Aufwendungen für Zuweisungen und Zuschüsse sowie besondere Finanzaufwendungen	2.265.944,84	2.425.663,32	2.410.984,85	14.678,47
		71230000 Zuweisungen für laufende Zwecke an Zweckverbände und dergl.	2.600,00	2.600,00	2.600,00	0,00
		71250000 Zuschüsse für laufende Zwecke an verbundene Unternehmen, Sondervermögen und Beteiligungen	61.200,00	57.694,07	57.694,07	0,00
		71280000 Zuschüsse für laufende Zwecke an übrige Bereiche	1.735.924,12	1.862.538,05	1.859.388,05	3.150,00
		71281000 Zuschüsse für lfd. Zwecke an NABU, Obst- und Gartenbauverein	154,00	500,00	154,00	346,00
		71285000 Zuschüsse für lfd. Zwecke an übrige Bereiche - Freistellung Kita-Gebühren	414.741,68	422.421,12	422.421,12	0,00
		71720000 sonstige Erstattungen an Gemeinden (GV)	41.466,67	53.815,86	43.033,39	10.782,47
		71770000 sonstige Erstattungen an private Unternehmen	6.458,37	10.425,45	10.425,45	0,00
		71780000 sonstige Erstattungen an übrigen Bereich	3.400,00	15.668,77	15.268,77	400,00

Nr.	Konten	Bezeichnung	Ergebnis	Fortge-	Ergebnis	Vergleich
			des Vorjahres	schiebener	des	fortgeschriebener
			2023	Ansatz des	Haushaltsjahres	Ansatz / Ergebnis des
1	2	3	4	Haushaltsjahres	2024	Haushaltsjahres
				2024		(Sp. 5. / Sp. 6)
					6	7
16	73	Steueraufwendungen einschließlich Aufwendungen aus gesetzlichen Umlageverpflichtungen	6.552.081,35	7.166.551,20	8.457.581,52	-1.291.030,32
		73532000 Heimatumlage	250.324,95	439.319,42	439.319,42	0,00
		73541000 Kreisumlage	3.113.635,00	3.158.387,00	3.158.387,00	0,00
		73541100 Kreisumlage (Rückstellung)	0,00	0,00	766.800,00	-766.800,00
		73542000 Schulumlage	2.147.517,00	2.178.383,00	2.178.383,00	0,00
		73542100 Schulumlage (Rückstellung)	0,00	0,00	540.800,00	-540.800,00
		73550000 Aufwendungen aus steuerähnlichen Umlagen an Zweckverbände u. dgl.	637.782,64	683.511,00	666.941,32	16.569,68
		73801000 Gewerbesteuerumlage	402.821,76	706.950,78	706.950,78	0,00
17	72	Transferaufwendungen	0,00	0,00	0,00	0,00
18	70, 74, 76	Sonstige ordentliche Aufwendungen	14.426,06	16.913,55	14.874,56	2.038,99
		70200000 Grundsteuer	10.540,06	10.542,05	10.540,06	1,99
		70300000 Kfz-Steuer	3.886,00	4.371,50	4.334,50	37,00
		74100000 Körperschaftsteuer	0,00	2.000,00	0,00	2.000,00
19		Summe der ordentlichen Aufwendungen (Nr. 11 bis 18)	16.773.991,84	17.956.715,38	18.575.756,45	-619.041,07
20		Verwaltungsergebnis (Nr. 10 / Nr. 19)	618.584,23	-1.093.617,64	802.193,83	-1.895.811,47
21	56-57	Finanzerträge	244.928,07	270.252,00	390.672,56	-120.420,56
		56000000 Erträge aus Beteiligungen an verbundenen Unternehmen, mit denen Verträge über Gewinngemeinschaft, Gewinnabführung oder Teilgewinnabführung bestehen	67.319,34	70.000,00	50.049,64	19.950,36
		56100000 Erträge aus Beteiligungen an anderen verbundenen Unternehmen	0,00	340,00	33,67	306,33
		57100000 Bankzinsen	78,99	14.000,00	19.709,17	-5.709,17
		57120000 Zinsen von Sparkassen	35.687,36	30.000,00	116.062,69	-86.062,69
		57300000 Bürgschaftsprovisionen	15.971,33	15.390,00	15.391,16	-1,16
		57580000 Erträge aus Kredit-/ Darlehensvergabe an sonstigen inländischen Bereich	146.811,10	130.722,00	130.722,22	-0,22
		57610000 Säumniszuschläge	6.759,50	2.500,00	36.627,50	-34.127,50
		57620000 Mahngebühren	2.500,12	2.000,00	5.094,30	-3.094,30
		57630000 Verzinsung von Steuernachforderungen u. -erstattungen	-29.736,67	5.000,00	14.467,00	-9.467,00
		57909000 übrige sonstige Zinsen und ähnliche Erträge	-463,00	300,00	2.515,21	-2.215,21
22	77	Zinsen und andere Finanzaufwendungen	289.234,23	208.556,06	187.101,11	21.454,95
		77100000 Bankzinsen	183.247,75	185.984,00	172.683,05	13.300,95
		77100980 Bankzinsen - Kommunalinvestitionsprogramm/K IP	1.217,15	1.172,06	1.172,06	0,00
		77100990 Zinsdienstumlage für die Konjunkturprogramme	1.608,00	1.600,00	1.517,00	83,00
		77500000 Zinsen für sonstige Verbindlichkeiten	9.800,00	9.800,00	9.800,00	0,00
		77900000 sonstige Zinsen und ähnliche Aufwendungen	93.361,33	10.000,00	1.929,00	8.071,00
23		Finanzergebnis (Nr. 21 / Nr. 22)	-44.306,16	61.695,94	203.571,45	-141.875,51
24		Gesamtbetrag der ordentlichen Erträge (Nr. 10 und Nr. 21)	17.637.504,14	17.133.349,74	19.768.622,84	-2.635.273,10
25		Gesamtbetrag der ordentlichen Aufwendungen (Nr. 19 und Nr. 22)	17.063.226,07	18.165.271,44	18.762.857,56	-597.586,12
26		Ordentliches Ergebnis (Nr. 24 / Nr. 25)	574.278,07	-1.031.921,70	1.005.765,28	-2.037.686,98
27	59	Außerordentliche Erträge	176.934,59	55.000,00	133.847,84	-78.847,84
		59100000 Erträge aus der Veräußerung von Grundstücken, Gebäuden und Anlagen	64.162,86	0,00	25,00	-25,00
		59120000 Erträge aus der Veräußerung von Vermögensgegenständen	91.105,24	0,00	81.275,80	-81.275,80
		59890000 sonstige periodenfremde Erträge	21.666,49	55.000,00	52.547,04	2.452,96
28	79	Außerordentliche Aufwendungen	42.688,46	94.675,23	97.809,56	-3.134,33
		79410000 Verluste aus dem Abgang von Sachanlagen	13.334,25	0,00	0,00	0,00
		79700000 periodenfremde Aufwendungen	29.354,21	94.675,23	97.809,56	-3.134,33
29		Außerordentliches Ergebnis (Nr. 27 / Nr. 28)	134.246,13	-39.675,23	36.038,28	-75.713,51
30		Jahresergebnis (Nr. 26 und Nr. 29)	708.524,20	-1.071.596,93	1.041.803,56	-2.113.400,49

Nachrichtlich:

Summe der vorgetragenen Jahresfehlbeträge aus dem ordentlichen Ergebnis

Summe der vorgetragenen Jahresfehlbeträge aus dem außerordentlichen Ergebnis

Summe der vorgetragenen Jahresfehlbeträge aus dem ordentlichen und dem außerordentlichen Ergebnis

Finanzrechnung
- Euro -

Nr.	Konten	Bezeichnung	Ergebnis des Vorjahres	Fortgeschriebener Ansatz des Haushaltsjahres 2024	Ergebnis des Haushaltsjahres	Vergleich fortgeschriebener Ansatz / Ergebnis des Haushaltsjahres (Sp. 5. J. Sp. 6)
			2023	2024	2024	
1	2	3	4	5	6	7
1	810	Privatrechtliche Leistungsentgelte	1.039.469,46	578.552,00	583.791,72	-5.239,72
		81041100 Einzahlungen aus Mieten und Pachten	271.190,08	280.316,00	273.948,93	6.367,07
		81042100 Einzahlungen aus dem Verkauf von Vorräten	5.935,03	9.042,00	9.704,96	-662,96
		81046100 Einzahlungen aus sonstigen privatrechtlichen Entgelten	762.344,35	289.194,00	300.137,83	-10.943,83
2	811	Öffentlich-rechtliche Leistungsentgelte	1.905.448,55	2.180.518,74	2.009.372,05	171.146,69
		81131100 Einzahlungen aus Verwaltungsgebühren	94.005,26	97.072,74	80.464,01	16.608,73
		81132100 Einzahlungen aus Benutzungsgebühren	1.588.991,15	1.923.446,00	1.764.397,38	159.048,62
		81156100 Einzahlungen aus Buß- und Verwargeldern	222.452,14	160.000,00	164.510,66	-4.510,66
3	812	Kostenersatzleistungen und -erstattungen	124.471,37	145.526,00	150.216,45	-4.690,45
		81248100 Einzahlungen aus Kostenerstattungen vom Land	0,00	2.500,00	6.755,16	-4.255,16
		81248200 Einzahlungen aus Kostenerstattungen von Gemeinden (GV)	69.238,12	77.500,00	84.483,06	-6.983,06
		81248300 Einzahlungen aus Kostenerstattungen von Zweckverbänden und dergl.	19.766,00	17.900,00	3.923,80	13.976,20
		81248400 Einzahlungen aus Kostenerstattungen vom sonstigen öffentlichen Bereich	66,90	0,00	240,44	-240,44
		81248800 Einzahlungen aus Kostenerstattungen von übrigen Bereichen	35.400,35	47.626,00	54.813,99	-7.187,99
4	814	Steuern und steuerähnliche Erträge einschließlich Erträge aus gesetzlichen Umlagen	10.051.648,15	10.267.491,00	12.836.347,76	-2.568.856,76
		81401100 Grundsteuer A	19.961,15	20.500,00	20.570,50	-70,50
		81401200 Grundsteuer B	923.299,27	935.000,00	937.033,27	-2.033,27
		81401300 Gewerbesteuer	4.091.880,47	4.500.000,00	7.210.897,90	-2.710.897,90
		81402100 Gemeindeanteil Einkommenssteuer	4.169.209,19	4.002.470,00	3.868.262,02	134.207,98
		81402200 Gemeindeanteil Umsatzsteuer	779.555,13	743.521,00	723.390,64	20.130,36
		81403100 Vergnügungssteuer	42.058,44	40.000,00	51.916,89	-11.916,89
		81403200 Hundesteuer	25.684,50	26.000,00	24.276,54	1.723,46
5	815	Einzahlungen aus Transferleistungen	369.009,00	302.464,00	302.376,40	87,60
		81505100 Leistungen nach dem Familienleistungsgesetz	252.369,00	245.089,00	245.001,40	87,60
		81548200 Einzahlungen aus Kostenerstattungen von Gemeinden (GV)	116.640,00	57.375,00	57.375,00	0,00
6	816	Zuweisungen und Zuschüsse für laufende Zwecke und allgemeine Umlagen	2.645.793,99	2.444.456,00	2.597.497,73	-153.041,73
		81611100 Schlüsselzuweisungen	1.839.206,00	1.643.779,00	1.692.460,00	-48.681,00
		81612100 Bedarfszuweisungen (Land)	6.000,00	6.000,00	6.000,00	0,00
		81613000 Sonstige allgemeine Zuweisungen vom Bund	85.856,03	130.000,00	128.574,05	1.425,95
		81613100 Sonstige allgemeine Zuweisungen vom Land	203.591,38	149.864,00	211.776,11	-61.912,11
		81613700 Sonstige allgemeine Zuweisungen von privaten Unternehmen	0,00	0,00	37.660,55	-37.660,55
		81613800 Sonstige allgemeine Zuweisungen von übrigen Bereichen	10.480,00	7.000,00	12.428,00	-5.428,00
		81614100 Zuweisungen für laufende Zwecke vom Land	440.624,43	468.640,00	488.757,56	-20.117,56
		81614200 Zuweisungen für laufende Zwecke von Gemeinden (GV)	54.419,00	35.400,00	11.900,00	23.500,00
		81614300 Zuweisungen für laufende Zwecke von Zweckverbänden und dergl.	0,00	1.000,00	2.000,00	-1.000,00
		81614800 Zuweisungen für laufende Zwecke von übrigen Bereichen	4.400,00	1.600,00	4.769,40	-3.169,40
		81623100 Einzahlungen aus Schuldendiensthilfen vom Land	1.217,15	1.173,00	1.172,06	0,94
6	817	Zinsen und sonstige Finanzeinzahlungen	174.459,65	270.252,00	307.077,34	-36.825,34
		81756200 Besondere Finanzeinzahlungen (Säumniszuschläge, Mahngebühren etc.)	5.147,37	4.500,00	12.857,22	-8.357,22
		81756300 Besondere Finanzeinzahlungen (Bürgschaftsprovisionen etc.)	15.971,33	15.390,00	10.281,44	5.108,56
		81761700 Zinseinzahlungen von Kreditinstituten	29.516,35	44.000,00	140.921,86	-96.921,86
		81761800 Zinseinzahlungen vom sonstigen inländischen Bereich	71.394,44	130.722,00	130.722,22	-0,22
		81765100 Einzahlungen aus Gewinnanteilen an verbundenen Unternehmen und Beteiligungen	87.666,33	70.340,00	0,00	70.340,00
		81769100 Sonstige Finanzeinzahlungen	-35.236,17	5.300,00	12.294,60	-6.994,60
8	813, 828	Sonstige ordentliche Einzahlungen und sonstige außerordentliche Einzahlungen, die sich nicht aus Investitionstätigkeit ergeben	226.715,40	270.927,00	275.312,76	-4.385,76
		81332100 Sonstige Einzahlungen aus Veranstaltungen und beitragsähnliche Entgelte	15.649,08	15.000,00	24.135,20	-9.135,20

Nr.	Konten	Bezeichnung	Ergebnis	Fortge-	Ergebnis	Vergleich
			des Vorjahres	schiebener	des	fortgeschriebener
			2023	Ansatz des	Haushaltsjahres	Ansatz / Ergebnis des
1	2	3	4	Haushaltsjahres	2024	Haushaltsjahres
				2024		(Sp. 5. J. Sp. 6)
					6	7
		81341100 Sonstige Einzahlungen aus Mieten und Pachten	5.201,98	9.020,00	8.734,46	285,54
		81342100 Sonstige Einzahlungen aus dem Verkauf von Vorräten	5.405,18	2.500,00	3.339,84	-839,84
		81346100 Sonstige Einzahlungen aus privatrechtlichen Leistungsentgelten	20.664,90	21.000,00	18.129,30	2.870,70
		81351100 Sonstige Einzahlungen aus Konzessionsabgaben	167.100,00	167.500,00	161.700,00	5.800,00
		81359100 Einzahlungen aus der Eigenbeteiligung für Wahlleistungen gemäß § 6a HBeihVO	884,00	907,00	500,61	406,39
		82859200 Periodenfremde Einzahlungen	11.810,26	55.000,00	58.773,35	-3.773,35
9		Summe Einzahlungen aus laufender Verwaltungstätigkeit (Nr. 1 bis 8)	16.537.015,57	16.460.186,74	19.061.992,21	-2.601.805,47
10	830	Personalauszahlungen	2.550.748,72	2.925.174,47	2.838.698,17	86.476,30
		83001100 Dienstausschüttungen und dergl. für Beamte	165.732,90	215.443,98	215.444,41	-0,43
		83001200 Dienstausschüttungen und dergl. für tariflich Beschäftigte	1.809.378,98	2.023.298,29	1.989.629,35	33.668,94
		83002200 Beiträge an Versorgungskassen für tariflich Beschäftigte	129.676,96	162.696,15	143.749,53	18.946,62
		83003200 Beiträge zur gesetzlichen Sozialversicherung für tariflich Beschäftigte	368.328,66	429.661,92	399.029,77	30.632,15
		83004100 Auszahlungen für Beihilfen und Unterstützungsleistungen	721,00	4.262,80	4.262,80	0,00
		83041100 Sonstige Personalauszahlungen	37.208,20	45.494,53	42.326,74	3.167,79
		83044100 Beiträge zu Unfallversicherung und Berufsgenossenschaft	39.702,02	44.316,80	44.255,57	61,23
11	831	Versorgungsauszahlungen	113.826,75	103.941,96	103.941,96	0,00
		83102100 Umlagen und Beiträge an Versorgungskassen für Beamte	113.826,75	103.941,96	103.941,96	0,00
12	832	Auszahlungen für Sach- und Dienstleistungen	2.949.771,57	4.121.401,64	3.195.811,33	925.590,31
		83221100 Auszahlungen für die Unterhaltung von Grundstücken und Gebäuden	341.991,07	716.827,35	532.422,20	184.405,15
		83222100 Auszahlungen für die Unterhaltung des sonstigen unbeweglichen Vermögens	221.201,01	518.184,37	297.114,50	221.069,87
		83223100 Auszahlungen für Mieten und Pachten	128.348,00	98.624,85	74.590,51	24.034,34
		83223200 Auszahlungen für Leasing	131.183,27	130.842,37	127.800,37	3.042,00
		83224100 Auszahlungen für die Bewirtschaftung von Grundstücken und baulichen Anlagen	427.827,95	497.733,64	411.097,19	86.636,45
		83225100 Auszahlungen für die Haltung von Kraftfahrzeugen	102.693,37	106.251,19	92.678,26	13.572,93
		83226100 Besondere Auszahlungen für Beschäftigte	80.478,05	95.650,66	89.987,88	5.662,78
		83227100 Auszahlungen aus betrieblichen Aufwendungen	436.480,07	516.153,53	461.934,44	54.219,09
		83228100 Auszahlungen für den Erwerb von Vorräten	12.608,99	13.494,69	12.518,48	976,21
		83229100 Auszahlungen für Dienstleistungen	784.955,13	1.108.329,71	803.828,04	304.501,67
		83242100 Auszahlungen für ehrenamtliche und sonstige Beschäftigte	80.010,56	93.249,85	80.358,51	12.891,34
		83242900 Sonstige Auszahlungen für die Inanspruchnahme von Rechten und Diensten	2.986,61	1.031,08	1.031,08	0,00
		83243100 Geschäftsauszahlungen	117.593,60	143.973,93	130.840,62	13.133,31
		83244000 Auszahlungen aus betrieblicher Steuer, Versicherungen, Schadensfällen	77.187,89	75.823,07	75.080,41	742,66
		83259100 Auszahlungen für Kapitalbeschaffung	4.226,00	5.231,35	4.528,84	702,51
13	833	Auszahlungen für Transferleistungen	0,00	0,00	0,00	0,00
14	834	Auszahlungen für Zuweisungen und Zuschüsse für laufende Zwecke sowie besondere Finanzauszahlungen	2.074.267,74	2.471.111,86	2.577.198,88	-106.087,02
		83431300 Auszahlungen für Zuweisungen und Zuschüsse für laufende Zwecke an Zweckverbände und dergl.	2.600,00	2.600,00	2.600,00	0,00
		83431500 Auszahlungen für Zuweisungen und Zuschüsse für laufende Zwecke an verbundene Unternehmen, Sondervermögen und Beteiligungen	61.200,00	57.694,07	61.201,00	-3.506,93
		83431800 Auszahlungen für Zuweisungen und Zuschüsse für laufende Zwecke an übrige Bereiche	1.991.828,23	2.299.736,60	2.454.319,18	-154.582,58
		83445200 Auszahlungen für Kostenerstattungen an Gemeinden (GV)	8.830,70	81.486,24	43.611,45	37.874,79
		83445700 Auszahlungen für Kostenerstattungen an private Unternehmen	6.408,81	14.494,95	9.067,25	5.427,70
		83445800 Auszahlungen für Kostenerstattungen an übrige Bereiche	3.400,00	15.100,00	6.400,00	8.700,00
15	835	Auszahlungen für Steuern einschließlich Auszahlungen aus gesetzlichen Umlageverpflichtungen	6.698.731,68	7.166.354,45	6.976.694,93	189.659,52
		83534100 Auszahlungen aus Gewerbesteuerumlage	496.227,25	706.950,78	592.827,65	114.123,13
		83537100 Auszahlungen für steuerähnliche Umlagen an das Land	308.369,79	439.319,42	368.400,04	70.919,38
		83537200 Auszahlungen für steuerähnliche Umlagen an Gemeinden (GV)	5.261.152,00	5.336.770,00	5.336.770,00	0,00

Nr.	Konten	Bezeichnung	Ergebnis des Vorjahres	Fortge- schriebener Ansatz des Haushaltsjahres 2024	Ergebnis des Haushaltsjahres 2024	Vergleich fortgeschriebener Ansatz / Ergebnis des Haushaltsjahres (Sp. 5. / Sp. 6)
			2023	2024	2024	(Sp. 5. / Sp. 6)
1	2	3	4	5	6	7
16	836	83537300 Auszahlungen für steuerähnliche Umlagen an Zweckverbände und dergl.	632.982,64	683.314,25	678.697,24	4.617,01
		Zinsen und ähnliche Auszahlungen	279.380,23	215.869,50	177.156,11	38.713,39
		83651700 Zinsauszahlungen an Kreditinstitute	186.072,90	196.069,50	175.372,11	20.697,39
		83659900 Sonstige Finanzauszahlungen	93.307,33	19.800,00	1.784,00	18.016,00
17	837, 848	Sonstige ordentliche Auszahlungen und sonstige außerordentliche Auszahlungen, die sich nicht aus Investitionstätigkeit ergeben	56.293,06	114.631,29	115.824,22	-1.192,93
		83724100 Sonstige Auszahlungen für die Bewirtschaftung von Grundstücken und baulichen Anlagen	30.864,33	13.610,06	10.540,06	3.070,00
		83744100 Sonstige Auszahlungen für Steuern, Versicherungen und Schadensfälle	3.886,00	6.346,00	4.346,00	2.000,00
		84810000 Periodenfremde Auszahlungen	21.542,73	94.675,23	100.938,16	-6.262,93
18		Summe der Auszahlungen aus laufender Verwaltungstätigkeit (Nr. 10 bis 17)	14.723.019,75	17.118.485,17	15.985.325,60	1.133.159,57
19		Zahlungsmittelüberschuss/Zahlungsmittelbedarf aus laufender Verwaltungstätigkeit (Nr. 9 ./ Nr. 18)	1.813.995,82	-658.298,43	3.076.666,61	-3.734.965,04
20	820	Einzahlungen aus Investitionszuweisungen und -zuschüssen sowie aus Investitionsbeiträgen;	169.530,46	424.542,00	328.966,77	95.575,23
		82081100 Einzahlungen aus Investitionszuweisungen vom Land	109.171,47	119.942,00	104.161,87	15.780,13
		82081200 Einzahlungen aus Investitionszuweisungen von Gemeinden (GV)	0,00	150.000,00	75.000,00	75.000,00
		82081800 Einzahlungen aus Investitionszuweisungen von übrigen Bereichen	22.810,54	149.600,00	44.769,05	104.830,95
		82088100 Einzahlungen aus Investitionsbeiträgen	37.548,45	5.000,00	105.035,85	-100.035,85
21	822	Einzahlungen aus Abgängen von Vermögensgegenständen des Sachanlagevermögens und des immateriellen Anlagevermögens	251.798,35	110.000,00	117.869,06	-7.869,06
		82282100 Einzahlungen aus der Veräußerung von Grundstücken und Gebäuden	159.402,35	110.000,00	25,00	109.975,00
		82283000 Einzahlungen aus der Veräußerung von Vermögensgegenständen	92.396,00	0,00	117.844,06	-117.844,06
22	823	Einzahlungen aus Abgängen von Vermögensgegenständen des Finanzanlagevermögens	222.222,24	444.444,00	444.444,48	-0,48
		82386500 Rückflüsse von Ausleihungen an verbundene Unternehmen, Sondervermögen und Beteiligungen	222.222,24	444.444,00	444.444,48	-0,48
23		Summe Einzahlungen aus Investitionstätigkeit (Nr. 20 bis 22)	643.551,05	978.986,00	891.280,31	87.705,69
24	841	Auszahlungen für den Erwerb von Grundstücken und Gebäuden	107.972,36	168.679,86	153.266,67	15.413,19
		84182100 Auszahlungen für den Erwerb von Grundstücken und Gebäuden	107.972,36	168.679,86	153.266,67	15.413,19
25	842	Auszahlungen für Baumaßnahmen	937.328,86	3.292.382,02	946.413,17	2.345.968,85
		84285100 Auszahlungen für Hochbaumaßnahmen	719.117,01	1.289.366,97	433.934,12	855.432,85
		84285200 Auszahlungen für Tiefbaumaßnahmen	117.306,63	1.786.936,52	462.199,72	1.324.736,80
		84285300 Auszahlungen für sonstige Baumaßnahmen	100.905,22	216.078,53	50.279,33	165.799,20
26	840, 843	Auszahlungen für Investitionen in das sonstige Sachanlagevermögen und immaterielle Anlagevermögen	355.524,38	719.795,14	185.133,80	534.661,34
		84081800 Auszahlungen für aktivierte Investitionszuweisungen an übrige Bereiche	7.246,46	73.444,54	3.387,06	70.057,48
		84383100 Auszahlungen für den Erwerb von Vermögensgegenständen oberhalb der Wertgrenze von 1000,- €	270.103,59	600.815,01	172.903,74	427.911,27
		84383300 Auszahlungen für Investitionen in das immaterielle Anlagevermögen	78.174,33	45.535,59	8.843,00	36.692,59
27	844	Auszahlungen für Investitionen in das Finanzanlagevermögen	19.857,73	22.918,66	7.578,07	15.340,59
		84484400 Auszahlungen für den Erwerb von sonstigen Anteilsrechten	14.852,60	16.509,00	1.400,00	15.109,00
		84484640 Auszahlungen für den Erwerb von Kapitalmarktpapieren vom sonstigen öffentlichen Bereich	5.005,13	6.409,66	6.178,07	231,59
28		Summe der Auszahlungen aus Investitionstätigkeit (Nr. 24 bis 27)	1.420.683,33	4.203.775,68	1.292.391,71	2.911.383,97
29		Zahlungsmittelüberschuss/Zahlungsmittelbedarf aus Investitionstätigkeit (Nr. 23 ./ Nr. 28)	-777.132,28	-3.224.789,68	-401.111,40	-2.823.678,28
30		Zahlungsmittelüberschuss/Zahlungsmittelbedarf (Nr. 19 ./ Nr. 29)	1.036.863,54	-3.883.088,11	2.675.555,21	-6.558.643,32
31	826	Einzahlungen aus der Aufnahme von Krediten und inneren Darlehen und wirtschaftlich vergleichbaren Vorgängen für Investitionen	0,00	500.000,00	0,00	500.000,00

Nr.	Konten	Bezeichnung	Ergebnis des Vorjahres	Fortgeschriebener Ansatz des Haushaltsjahres 2024	Ergebnis des Haushaltsjahres	Vergleich fortgeschriebener Ansatz / Ergebnis des Haushaltsjahres (Sp. 5. J. Sp. 6)
			2023	2024	2024	
1	2	3	4	5	6	7
32	846	82692700 Einzahlungen aus der Aufnahme von Krediten für Investitionen bei Kreditinstituten	0,00	500.000,00	0,00	500.000,00
		Auszahlungen für die Tilgung von Krediten und inneren Darlehen und wirtschaftlich vergleichbaren Vorgängen für Investitionen sowie an das Sondervermögen Hessenkasse;	573.391,41	660.443,00	632.468,12	27.974,88
		84692700 Auszahlungen aus der Tilgung von Investitionskrediten bei Kreditinstituten	573.391,41	660.443,00	632.468,12	27.974,88
		davon Auszahlungen für die ordentliche Tilgung von Investitionskrediten	0,00	0,00	0,00	0,00
33		Zahlungsmittelüberschuss/Zahlungsmittelbedarf aus Finanzierungstätigkeit (Nr. 31 ./ Nr. 32)	-573.391,41	-160.443,00	-632.468,12	472.025,12
34		Änderung des Zahlungsmittelbestandes zum Ende des Haushaltsjahres (Nr. 30 und Nr. 33)	463.472,13	-4.043.531,11	2.043.087,09	-6.086.618,20
35	829000- 829998, 82999990	Haushaltsunwirksame Einzahlungen (u.a fremde Finanzmittel, Rückzahlung von angelegten Kassenmitteln, Aufnahme von Liquiditätskrediten)	1.912.114,14	1.454.428,00	13.598.896,38	-12.144.468,38
		829000000 Einzahlungen aus durchlaufenden Posten	1.912.114,14	216.490,00	13.598.896,38	-13.382.406,38
		829000001 Ein-/Auszahlungen für ILV	0,00	1.237.938,00	0,00	1.237.938,00
36	849000- 849998, 84999990	Haushaltsunwirksame Auszahlungen (u.a fremde Finanzmittel, Anlegung von Kassenmitteln, Rückzahlung von Liquiditätskrediten)	1.916.691,09	1.454.428,00	13.907.584,26	-12.453.156,26
		84900100 Auszahlungen für anrechenbare Vorsteuer	57.168,70	76.000,00	272.637,53	-196.637,53
		84900200 Auszahlungen für sonstige durchlaufende Posten	1.859.522,39	1.253.428,00	13.634.925,13	-12.381.497,13
		84901000 Auszahlungen aus Umsatzsteuerabführung	0,00	125.000,00	21,60	124.978,40
37		Zahlungsmittelüberschuss/Zahlungsmittelbedarf aus haushaltsunwirksamen Zahlungsvorgängen (Nr. 35 ./ Nr. 36)	-4.576,95	0,00	-308.687,88	308.687,88
38		Bestand an Zahlungsmitteln zu Beginn des Haushaltsjahres	5.604.060,31	6.062.955,49	6.062.955,49	0,00
39		Veränderung des Bestandes an Zahlungsmitteln (Nr. 34 und 37)	458.895,18	-4.043.531,11	1.734.399,21	-5.777.930,32
40		Bestand an Zahlungsmitteln am Ende des Haushaltsjahres (Nr. 38 und 39)	6.062.955,49	2.019.424,38	7.797.354,70	-5.777.930,32